

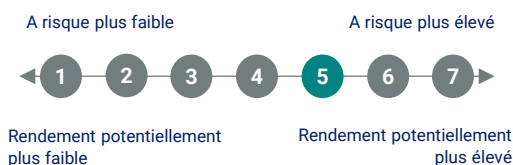
Politique d'investissement

- Fonds Private Equity Cotés – Actions Internationales
- Thématique d'investissement : Actions et OPC cotés, eux-mêmes investis dans des opportunités de capital investissement, d'infrastructures privées et de dettes privées, avec un niveau élevé de diversification, sur les marchés internationaux
- Horizon de placement recommandé > à 5 ans

Chiffres clés

Valeur liquidative : 193,88 €

Indicateur de risque - SRI



Caractéristiques du compartiment

Gérants:



Benjamin BILLIARD
Gérant



Alexandre Ferri
Co-Gérant

Forme juridique : SICAV FIA – Art.SFDR 6

Date de lancement : 20/12/2024

Code ISIN : FR0000172181

Ticker Bloomberg : UBSTEMA FP

Devise de référence : EUR

Fréquence de valorisation : Hebdomadaire

Informations administratives

Dépositaire : ODDO BHF

Société de gestion : PERGAM

Souscription / rachat cutoff : Jeudi 17h

Souscription / rachat règlement : J+2

Frais

Frais de souscription : 2% max (non acquis au fonds)

Frais de rachat : 0%

Frais de gestion : 0,9% TTC

Commission de surperformance : Néant

Contact

benjamin.sajoux@pergam.net

Téléphone: +33 6 70 24 45 01



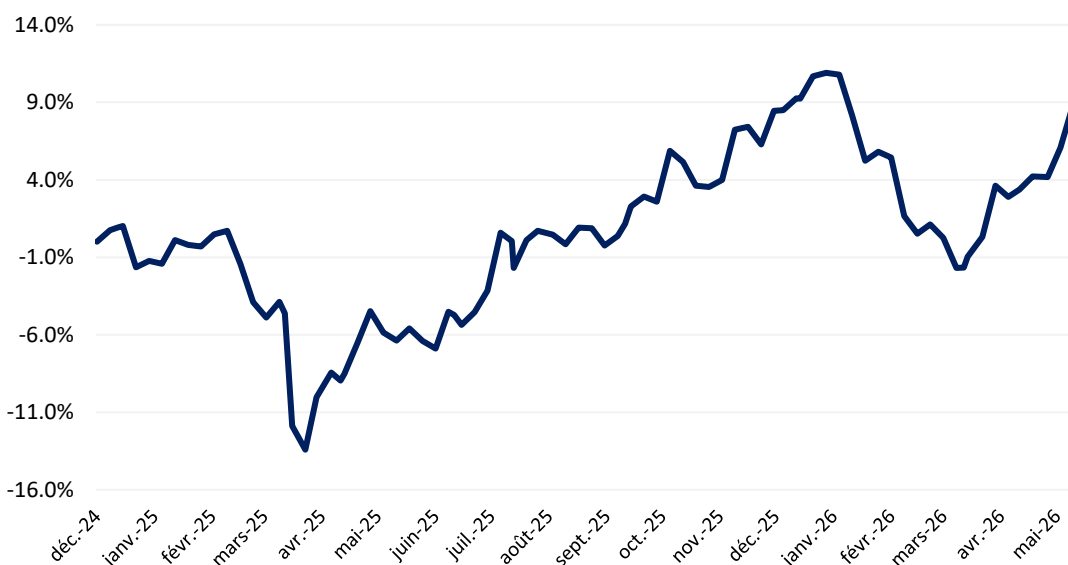
Benjamin SAJOUX
Relations investisseurs

Performances mensuelles

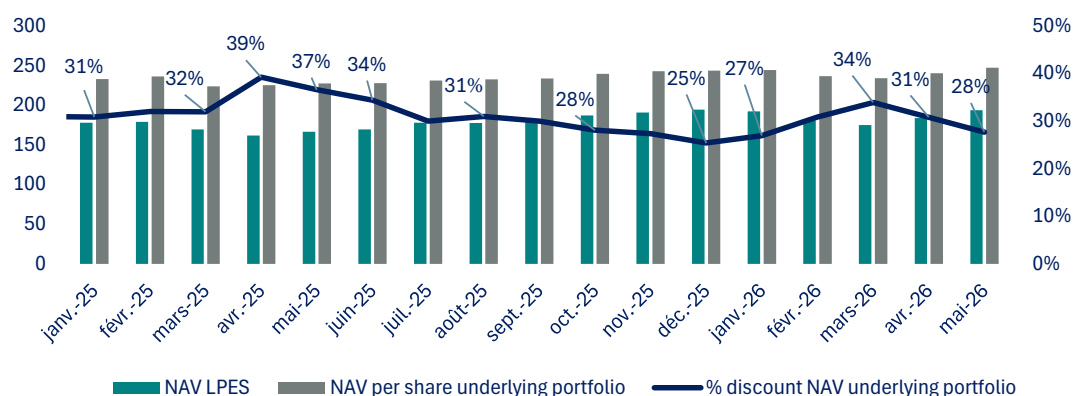
2026		2025	
	VL / part A		VL / part A
1 mois	5.4%	Janvier	-0.8%
3 mois	7.2%	Février	0.6%
6 mois	1.6%	Mars	-5.3%
9 mois	9.1%	Avril	-4.6%
1 an	16.4%	Mai	2.8%
		Juin	1.8%
YTD	-0.3%	Juillet	5.0%
Lancement *	9.0%	Août	-0.2%
2025	8.3%	Septembre	1.3%
		Octobre	3.9%
		Novembre	2.0%
		Décembre	1.9%

*Changement de stratégie au 20/12/2024

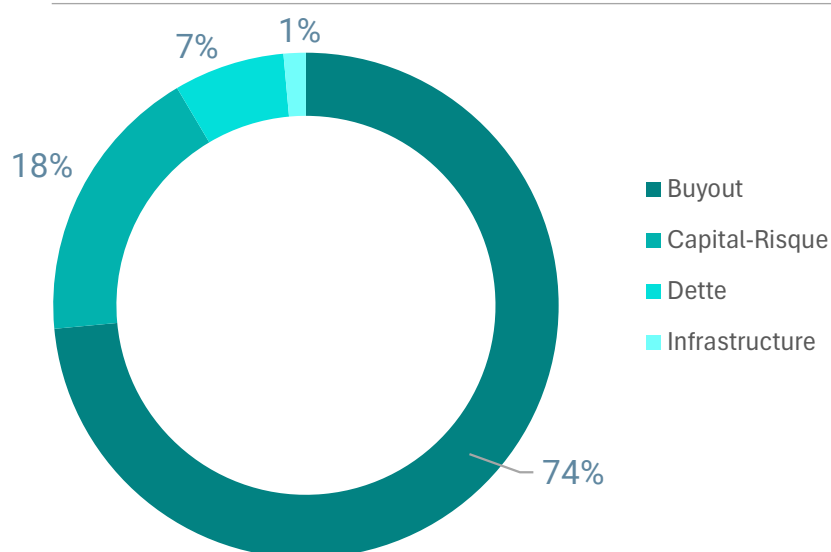
Performances depuis le 20/12/2024



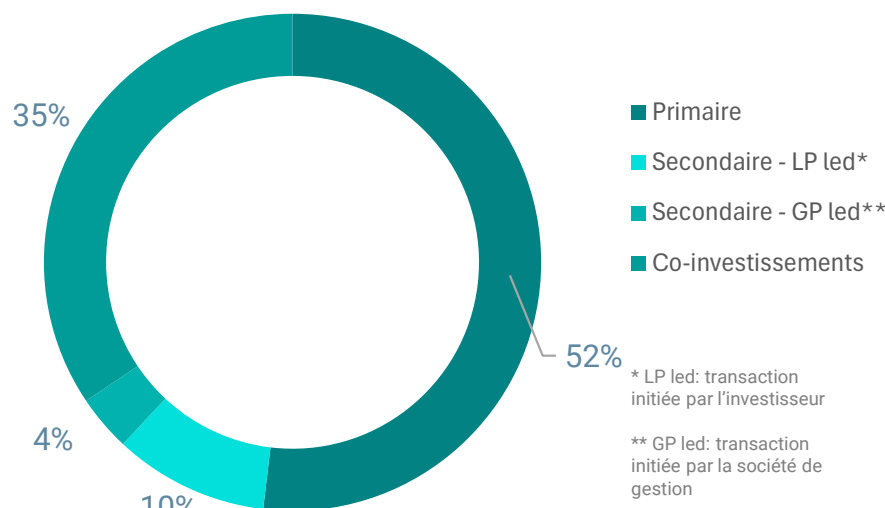
Valorisation du portefeuille



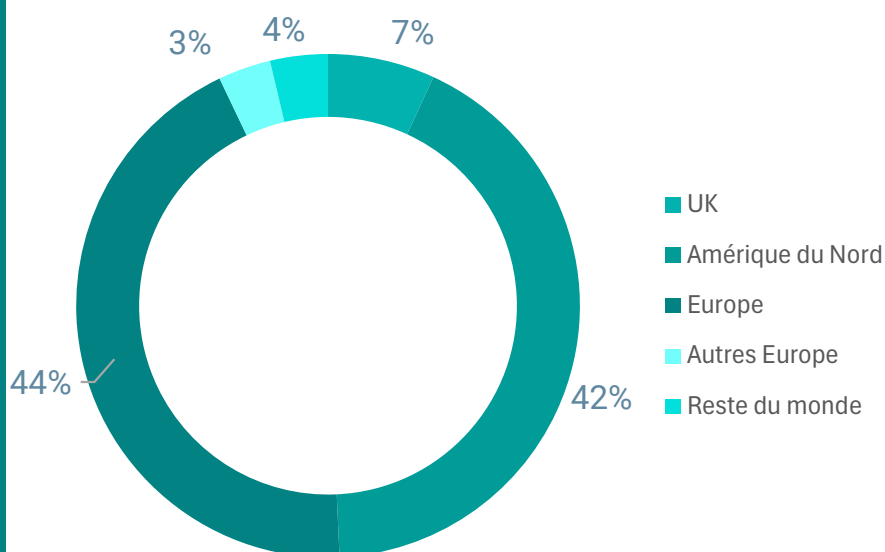
Segment



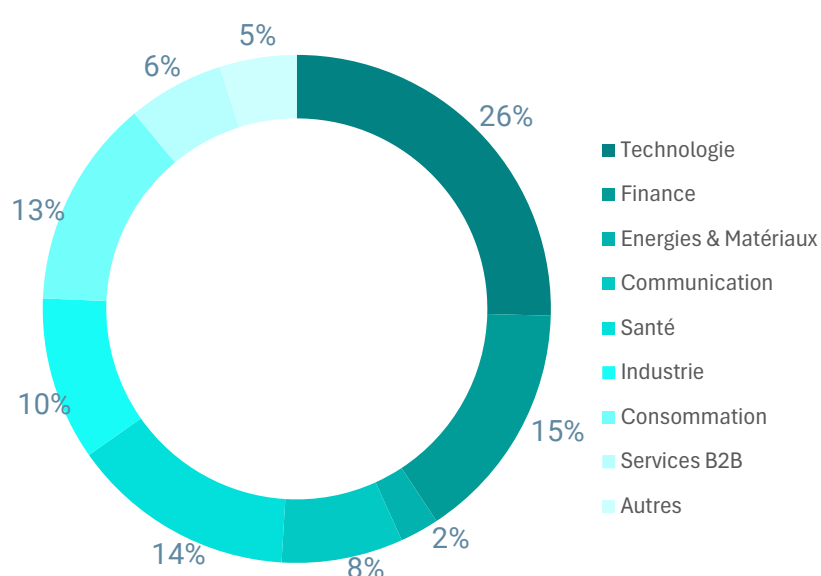
Stratégie Buyout



Répartition géographique (Buyout uniquement)



Répartition sectorielle (Buyout uniquement)



Principales lignes du fonds

Segment	Croissance glissante 12 mois du CA	Croissance glissante 12 mois de l'EBITDA	Décote du Cours/VNI*	Performance annualisée de la VNI (en %)		
				1 an	3 ans	5 ans
Buyout	17.0%	19.0%	29%	1.9%	3.8%	9.3%
Buyout	12.9%	17.9%	31%	5.8%	6.1%	10.3%
Buyout	12.4%	13.1%	33%	12.1%	4.9%	8.7%
Buyout	9.2%	10.6%	52%	3.4%	-0.9%	2.7%
Buyout	9.8%	13.3%	37%	4.4%	3.4%	12.9%

* Valeur nette d'inventaire

Informations importantes : Les performances passées ne sont pas un indicateur fiable des performances futures et ne sont pas constantes dans le temps et ne font l'objet d'aucune garantie. L'OPCVM peut ne pas être approprié à tous les investisseurs. Les risques et frais liés à l'investissement dans l'OPCVM sont décrits dans le DIC (document d'information clé pour l'investisseur) et le prospectus de cet OPCVM, qui sont téléchargeables à partir du site www.pergam.net. Pergam invite les personnes concernées à en prendre connaissance. Le DIC doit être remis au souscripteur préalablement à la souscription. Le traitement fiscal dépend de la situation de chaque client et est susceptible d'être modifié ultérieurement. Ce document doit être lu conjointement avec le prospectus et le DIC qui sont disponibles sur notre site internet www.pergam.net.