

Le présent document contient des informations essentielles sur le produit d'investissement. Il ne s'agit pas d'un document à caractère commercial. Ces informations vous sont fournies conformément à une obligation légale, afin de vous aider à comprendre en quoi consiste ce produit et quels risques, coûts, gains et pertes potentiels y sont associés, et de vous aider à le comparer à d'autres produits.

Produit
PERGAM ACTIVE DIVIDEND - Action : I - ISIN FR0013466166 Compartiment de la SICAV PERGAM FUNDS
Organisme de Placement Collectif en Valeurs Mobilières (OPCVM) soumis au droit français géré par PERGAM
Nom de l'initiateur : PERGAM
Site internet : www.pergam.net
Contact : Appelez le +33 (1) 53 57 72 00 pour de plus amples informations sur le produit.
Autorité compétente : L'Autorité des marchés financiers (AMF) est chargée du contrôle de PERGAM en ce qui concerne ce document d'informations clés. PERGAM est agréée par la France sous le numéro GP01032 et réglementée par l'Autorité des Marchés Financiers.
Date de production : 01/03/2024

Vous êtes sur le point d'acheter un produit qui n'est pas simple et peut être difficile à comprendre.

En quoi consiste ce produit ?

Type : PERGAM ACTIVE DIVIDEND est un Organisme de Placement Collectif en Valeurs Mobilières (OPCVM) de droit français relevant de l'article L214-4 et suivants du Code Monétaire et Financier prenant la forme d'une Société d'Investissement à Capital Variable (SICAV). Cette SICAV a été agréée par l'Autorité des Marchés Financiers.

Durée et résiliation (résiliation de l'initiateur) : La SICAV est créée pour une durée de 99 ans. Elle peut décider de sa dissolution ou fusion à son initiative.

Objectifs : l'objectif de gestion du compartiment PERGAM ACTIVE DIVIDEND est de générer sur le long terme des plus-values en investissant principalement dans des entreprises européennes de toutes tailles de capitalisation capables de verser des dividendes en croissance pérenne, un taux de distribution élevé, voire un rendement important. L'objectif est d'atteindre une performance annuelle nette de frais supérieure à 6% pour les actions I, supérieure à 5,8% pour les actions CS et supérieure à 5,2% pour les actions R, sur la durée de placement recommandée supérieure à 5 ans. L'actif est composé à hauteur de 75% minimum en actions des états membres de l'Union Européenne ou titres assimilés éligibles au PEA.

Cet objectif est associé à une démarche de nature extra-financière, intégrant la prise en compte de critères environnementaux, sociaux et de gouvernance (ESG).

L'objectif extra-financier du compartiment est conforme aux dispositions de l'article 8 du Règlement SFDR.

L'objectif de performance est fondé sur la réalisation d'hypothèses de marchés arrêtées par la société de gestion et ne constitue en aucun cas une promesse de rendement ou de performance du compartiment.

Le gérant met en œuvre une gestion discrétionnaire flexible. Ce compartiment est principalement exposé aux marchés actions de la Zone Euro, de la Suisse, du Royaume-Uni, et des Pays Nordiques.

Ce compartiment vise à obtenir des plus-values à long terme en investissant dans un portefeuille d'actions ou titres de fonds propres (certificats, titres participatifs...) de sociétés européennes en mettant notamment l'accent sur des valeurs capables, selon notre analyse, de verser des dividendes en croissance pérenne et/ou un taux de distribution élevé et/ou offrant si possible un rendement important. En effet, la distribution de dividendes constitue une composante récurrente et significative de la performance des marchés actions. Les positions pourront être gérées de manière active afin de profiter de la volatilité sur les marchés actions.

Au moins 75% de l'actif du Compartiment sera exposé aux actions ou instruments de fonds propres de sociétés ayant leur siège dans un pays de l'Union Européenne ou dans un pays situé hors d'Europe mais qui exercent leurs activités de façon prédominante en Europe, ainsi que les holdings dont les participations sont investies de façon prédominante dans des sociétés dont le siège se trouve dans un pays européen.

Le compartiment pourra être exposé à 30% maximum de l'actif aux actions de petites capitalisations (capitalisation boursière inférieure à 1 milliard d'euros).

Le degré d'exposition du compartiment au risque action est compris entre 75% et 110%.

Le compartiment privilégie les sociétés se distinguant par leur capacité à payer un dividende. Les titres de tous secteurs et tailles de capitalisation boursière peuvent être acquis sans contrainte indiciaire.

Les choix s'appuient avant tout au jugement porté sur les différentes sociétés en tenant compte des considérations générales de l'économie de la zone d'investissement, des différents pays et des secteurs d'activité.

Dans la limite de 25%, le compartiment pourra être exposé en produits monétaires et/ou obligataires (instruments du marché monétaire, instruments de taux souverains), du secteur public et privé, de toutes zones géographiques, de toutes notations dont 15% maximum en titres High Yield dits spéculatifs, susceptibles d'offrir un rendement plus élevé en contrepartie d'un risque de défaut plus important, selon l'analyse de la société de gestion ou celle des agences de notation.

Le gérant peut se référer, de manière non exclusive et non mécanique, aux notations des agences de notation qui ont noté l'instrument et qu'il jugera les plus pertinentes. Il veillera à ce titre à éviter toute dépendance mécanique vis-à-vis de ces notations. Le gérant dispose ainsi de moyens internes d'évaluation des risques de crédit pour sélectionner les titres en portefeuille et ne recourt pas exclusivement ou systématiquement aux notations émises par des agences de notation.

Le Compartiment pourra investir dans les limites réglementaires de 10% en parts ou actions d'OPCVM, de FIA français ou européens, ou compartiment d'investissement respectant les critères fixés par le Code Monétaire et Financier.

Il est précisé que le compartiment pourra être exposé à hauteur de 40% à des devises hors Euro. Les principales devises auxquelles il s'exposera sont le CHF, GBP, SEK, DKK et le NOK.

Ce compartiment est éligible au PEA.

Affectation des sommes distribuables : Capitalisation

Investisseurs de détail visés : La SICAV s'adresse à des investisseurs recherchant une valorisation de leur épargne à long terme (supérieure à 5), ayant une connaissance théorique de marchés de taux et d'actions tout en acceptant de s'exposer à un risque de variation de la valeur liquidative inhérent à ces marchés. Il pourrait ne pas convenir aux investisseurs qui prévoient de retirer leurs apports avant la durée de placement recommandée. Ce produit n'est pas à destination de personnes présentant les caractéristiques d'US Person comme défini dans le Prospectus de la SICAV.

Assurance : Non-applicable.

Dépositaire : ODDO BHF SCA.

Informations complémentaires : Les statuts et les rapports annuels et semestriels de la SICAV sont disponibles en français sur le site internet de la société de gestion et gratuitement sur simple demande écrite à l'adresse middle@pergam.net. La valeur liquidative est disponible sur le site internet de la société de gestion www.pergam.net.

Périodicité de calcul de la valeur liquidative et demandes de rachat : Les demandes de souscriptions et de rachats sont reçues et centralisées chaque jour de bourse ouvrable avant 12h00, heure de Paris (J) et exécutées sur la base de la valeur liquidative calculée sur les cours de clôture de Bourse du jour ouvrable (J). La valeur liquidative est quotidienne, à l'exception des jours fériés à Paris, même si la ou les Bourses de référence sont ouvertes.

Quels sont les risques et qu'est-ce que cela pourrait me rapporter ?

Indicateur synthétique de risque



⚠ L'indicateur de risque part de l'hypothèse, que vous conservez le produit 5 ans. Le risque réel peut être très différent si vous optez pour une sortie avant échéance et vous pourriez obtenir moins en retour. L'indicateur de risque permet d'apprécier le niveau de risque de ce produit par rapport à d'autres. Il indique la probabilité que ce produit enregistre des pertes en cas de mouvements sur les marchés ou d'une impossibilité de notre part de vous payer.

Nous avons classé la SICAV dans la classe de risque 4 sur 7 qui est une classe de risque moyenne. Autrement dit, les pertes potentielles liées aux futurs résultats du produit se situent à un niveau moyen et, si la situation venait à se détériorer sur les marchés, il est possible que notre capacité à vous payer en soit affectée. Vous risquez de ne pas pouvoir vendre facilement votre produit, ou de devoir le vendre à un prix qui influera sensiblement sur le montant que vous percevrez en retour. Les risques suivants supportés par la SICAV non pris en compte dans l'indicateur peuvent avoir un impact à la baisse sur la valeur liquidative de la SICAV :

Risque de contrepartie : l'insolvabilité de tout établissement fournissant des services tels que la garde d'actifs ou agissant en tant que contrepartie à des instruments dérivés ou à d'autres instruments peut exposer le Fonds à des pertes financières.

Risque lié à l'impact des techniques telles que les produits dérivés : L'utilisation de produits dérivés peut entraîner à la baisse sur de courtes périodes des variations sensibles de la valeur liquidative en cas d'exposition dans un sens contraire à l'évolution des marchés.

Risque de liquidité : lorsque les volumes d'échanges sont faibles ou en cas de tensions sur ce marché, ne puisse absorber les volumes de ventes (ou d'achats) sans faire baisser (ou monter) significativement le prix des actifs

Ce Produit ne prévoyant pas de protection contre les aléas de marché, vous pourriez perdre tout ou partie de votre investissement.

Scénarios de performance :

Les chiffres indiqués comprennent tous les coûts du produit lui-même mais pas nécessairement tous les frais dus à votre conseiller ou distributeur. Ces chiffres ne tiennent pas compte de votre situation fiscale personnelle, qui peut également influencer sur les montants que vous recevrez.

Ce que vous obtiendrez de ce produit dépend des performances futures du marché. L'évolution future du marché est aléatoire et ne peut être prédite avec précision. Les scénarios défavorable, intermédiaire et favorable présentés représentent des exemples utilisant les meilleure et pire performances, ainsi que la performance moyenne du produit au cours des 10 dernières années. Les marchés pourraient évoluer très différemment à l'avenir. Le scénario de tensions montre ce que vous pourriez obtenir dans des situations de marché extrêmes.

Période de détention recommandée : 5 ans

Exemple d'investissement : 10.000 €

Scénarios :

Si vous

Si vous sortez après 5 ans
(période de détention recommandée)

Minimum : Il n'existe aucun rendement minimal garanti. Vous pourriez perdre tout ou une partie de votre investissement.

Scénario de tensions	Ce que vous pourriez obtenir après déduction des coûts	3 690 €	3 084 €	Le scénario défavorable s'est déroulé durant la période entre 31/10/2021 et 30/11/2022.
	Rendement annuel moyen	-63,10%	-20,97%	
Scénario défavorable	Ce que vous pourriez obtenir après déduction des coûts	8 059 €	6 582 €	Le scénario intermédiaire s'est déroulé durant la période entre 29/03/2019 et 01/03/2024.
	Rendement annuel moyen	-19,41%	-8,02%	
Scénario intermédiaire	Ce que vous pourriez obtenir après déduction des coûts	10 313 €	13 084 €	Le scénario favorable s'est déroulé durant la période entre 31/10/2016 et 29/10/2021.
	Rendement annuel moyen	3,13%	5,52%	
Scénario favorable	Ce que vous pourriez obtenir après déduction des coûts	14 433 €	16 291 €	
	Rendement annuel moyen	44,33%	10,25%	

Que se passe-t-il si PERGAM n'est pas en mesure d'effectuer les versements ?

L'investissement dans une SICAV n'est pas garanti ni couvert par un système d'indemnisation des investisseurs ou de garantie. Les actifs de la SICAV sont détenus sur un ou plusieurs comptes bancaires ouverts au nom de la SICAV chez le dépositaire. Par conséquent, le défaut de la Société PERGAM n'aurait pas d'impact sur les actifs de la SICAV. La revente des actions, le capital et les revenus de la SICAV ne sont pas garantis par la Société de Gestion.

Que va me coûter cet investissement ?

Il se peut que la personne qui vous vend ce Produit ou qui vous fournit des conseils à son sujet vous demande de payer des coûts supplémentaires. Si c'est le cas, cette personne vous informera au sujet de ces coûts et vous montrera l'incidence de ces coûts sur votre investissement.

Coûts au fil du temps

Les tableaux présentent les montants prélevés sur votre investissement afin de couvrir les différents types de coûts. Ces montants dépendent du montant que vous investissez, du temps pendant lequel vous détenez le produit et du rendement du produit. Les montants indiqués ici sont des illustrations basées sur un exemple de montant d'investissement et différentes périodes d'investissement possibles. Nous avons supposé :

- Qu'au cours de la première année vous récupéreriez le montant que vous avez investi (rendement annuel de 0 %). Que pour les autres périodes de détention, le produit évolue de la manière indiquée dans le scénario intermédiaire.
- 10 000 EUR sont investis.

Investissement de 10.000 € Scénario	Si vous sortez après 1 an	Si vous sortez après 5 ans (Période de détention recommandée)
Coûts totaux	417 €	1 711 €
Incidence des coûts annuels (*)	4,21 %	2,77 %

(*) Elle montre dans quelle mesure les coûts réduisent annuellement votre rendement au cours de la période de détention. Par exemple, elle montre que si vous sortez à la fin de la période de détention recommandée, il est prévu que votre rendement moyen par an soit de 8,29 % avant déduction des coûts et de 5,52 % après cette déduction.

Il se peut que nous partagions les coûts avec la personne qui vous vend le produit afin de couvrir les services qu'elle vous fournit. Cette personne vous informera, le cas échéant, du montant.

Composition des coûts :

Coûts ponctuels à l'entrée ou à la sortie		Si vous sortez après 1 an
Coûts d'entrée	2 % du montant que vous payez au moment de l'entrée dans l'investissement. Cela comprend des coûts de distribution du montant investi. Il s'agit du montant maximal que vous paierez. La personne qui vous vend le produit vous informera des coûts réels.	200 €
Coûts de sortie	Nous ne facturons pas de coût de sortie pour ce produit, mais la personne qui vous vend le produit peut le faire.	0 €
Coûts récurrents (prélevés chaque année)		
Frais de gestion et autres frais administratifs et d'exploitation	1,6% de la valeur de votre investissement par an. Cette estimation se base sur les coûts réels au cours de l'année dernière.	160 €
Coûts de transaction	0,23 % de la valeur de votre investissement par an. Il s'agit d'une estimation des coûts encourus lorsque nous achetons et vendons les investissements sous-jacents au produit. Le montant réel varie en fonction de la quantité que nous achetons et vendons.	23 €
Coûts accessoires prélevés sous certaines conditions		
Commissions liées aux résultats (et commission d'intéressement)	15% TTC au-delà d'une performance annuelle nette de 6% pour les actions I, de 5,8% pour les actions CS et de 5,2% pour les actions R.	38 €

Combien de temps dois-je le conserver et puis-je retirer de l'argent de façon anticipée ?

La durée de placement minimale recommandée est de cinq (5) ans en raison de la nature du sous-jacent de l'investissement orienté sur les marchés de taux et d'actions. Les actions de cette SICAV sont des supports de placement à long terme, elles doivent être acquises dans une optique de diversification d'un patrimoine. Un désinvestissement avant l'échéance est possible avec toutefois un risque de perte en capital. Vous pouvez demander le remboursement de vos actions chaque jour, les opérations de rachat sont exécutées de façon quotidienne.

Comment puis-je formuler une réclamation ?

Vous pouvez formuler une réclamation concernant le produit ou le comportement (i) de La société de gestion (ii) d'une personne qui fournit des conseils au sujet de ce produit, ou (iii) d'une personne qui vend ce produit en adressant un courrier électronique ou un courrier postal aux personnes suivantes, selon le cas :

- Si votre réclamation concerne le produit lui-même ou le comportement de la Société de gestion : veuillez contacter la société de gestion, par courrier, à l'attention de PERGAM – 28 rue Bayard – 75008 Paris. Une procédure de traitement des réclamations est disponible sur le site internet de la société de gestion www.pergam.net.
- Si votre réclamation concerne une personne qui fournit des conseils sur le produit ou bien qui le propose, veuillez contacter cette personne en direct.

Conformément aux dispositions de l'article L.621-19 du Code monétaire et financier, en dernier recours amiable, vous avez la possibilité de saisir le Médiateur de l'Autorité des Marchés Financiers (AMF) via le site internet www.amf-france.org (formulaire de demande de médiation), ou par courrier : Le Médiateur - Autorité des marchés financiers - 17, place de la Bourse - 75082 PARIS CEDEX 02.

Autres informations pertinentes

Le fonds est classé « Article 8 » au sens du Règlement SFDR

Lorsque ce produit est utilisé comme support en unité de compte d'un contrat d'assurance sur la vie ou de capitalisation, les informations complémentaires sur ce contrat, telles que les coûts du contrat, qui ne sont pas compris dans les coûts indiqués dans le présent document, le contact en cas de réclamation et ce qui se passe en cas de défaillance de l'entreprise d'assurance sont présentées dans le document d'informations clés de ce contrat obligatoirement remis par votre assureur ou courtier ou tout autre intermédiaire d'assurance conformément à son obligation légale.

Pour toutes informations relatives aux performances passées, nous mettons à votre disposition le lien du site internet de la Société de gestion suivant : <https://www.pergam.net/fonds/>

Nombre d'années pour lequel les données relatives aux performances passées sont présentées : 1 an en fonction de la date de création de l'action.

Vous pouvez consulter les scénarios de performance précédents mis à jour chaque mois sur : <https://www.pergam.net/fonds/>

Le présent document contient des informations essentielles sur le produit d'investissement. Il ne s'agit pas d'un document à caractère commercial. Ces informations vous sont fournies conformément à une obligation légale, afin de vous aider à comprendre en quoi consiste ce produit et quels risques, coûts, gains et pertes potentiels y sont associés, et de vous aider à le comparer à d'autres produits.

Produit
PERGAM ACTIVE DIVIDEND - Action : R - ISIN FR0013466158 Compartiment de la SICAV PERGAM FUNDS
Organisme de Placement Collectif en Valeurs Mobilières (OPCVM) soumis au droit français géré par PERGAM
Nom de l'initiateur : PERGAM
Site internet : www.pergam.net
Contact : Appelez le +33 (1) 53 57 72 00 pour de plus amples informations sur le produit.
Autorité compétente : L'Autorité des marchés financiers (AMF) est chargée du contrôle de PERGAM en ce qui concerne ce document d'informations clés. PERGAM est agréée par la France sous le numéro GP01032 et réglementée par l'Autorité des Marchés Financiers.
Date de production : 01/03/2024

Vous êtes sur le point d'acheter un produit qui n'est pas simple et peut être difficile à comprendre.

En quoi consiste ce produit ?

Type : PERGAM ACTIVE DIVIDEND est un Organisme de Placement Collectif en Valeurs Mobilières (OPCVM) de droit français relevant de l'article L214-4 et suivants du Code Monétaire et Financier prenant la forme d'une Société d'Investissement à Capital Variable (SICAV). Cette SICAV a été agréée par l'Autorité des Marchés Financiers.

Durée et résiliation (résiliation de l'initiateur) : La SICAV est créée pour une durée de 99 ans. Elle peut décider de sa dissolution ou fusion à son initiative.

Objectifs : l'objectif de gestion du compartiment PERGAM ACTIVE DIVIDEND est de générer sur le long terme des plus-values en investissant principalement dans des entreprises européennes de toutes tailles de capitalisation capables de verser des dividendes en croissance pérenne, un taux de distribution élevé, voire un rendement important. L'objectif est d'atteindre une performance annuelle nette de frais supérieure à 6% pour les actions I, supérieure à 5.8% pour les actions CS et supérieure à 5.2% pour les actions R, sur la durée de placement recommandée supérieure à 5 ans. L'actif est composé à hauteur de 75% minimum en actions des états membres de l'Union Européenne ou titres assimilés éligibles au PEA.

Cet objectif est associé à une démarche de nature extra-financière, intégrant la prise en compte de critères environnementaux, sociaux et de gouvernance (ESG).

L'objectif extra-financier du compartiment est conforme aux dispositions de l'article 8 du Règlement SFDR.

L'objectif de performance est fondé sur la réalisation d'hypothèses de marchés arrêtées par la société de gestion et ne constitue en aucun cas une promesse de rendement ou de performance du compartiment.

Le gérant met en œuvre une gestion discrétionnaire flexible. Ce compartiment est principalement exposé aux marchés actions de la Zone Euro, de la Suisse, du Royaume-Uni, et des Pays Nordiques.

Ce compartiment vise à obtenir des plus-values à long terme en investissant dans un portefeuille d'actions ou titres de fonds propres (certificats, titres participatifs...) de sociétés européennes en mettant notamment l'accent sur des valeurs capables, selon notre analyse, de verser des dividendes en croissance pérenne et/ou un taux de distribution élevé et/ou offrant si possible un rendement important. En effet, la distribution de dividendes constitue une composante récurrente et significative de la performance des marchés actions. Les positions pourront être gérées de manière active afin de profiter de la volatilité sur les marchés actions.

Au moins 75% de l'actif du Compartiment sera exposé aux actions ou instruments de fonds propres de sociétés ayant leur siège dans un pays de l'Union Européenne ou dans un pays situé hors d'Europe mais qui exercent leurs activités de façon prédominante en Europe, ainsi que les holdings dont les participations sont investies de façon prédominante dans des sociétés dont le siège se trouve dans un pays européen.

Le compartiment pourra être exposé à 30% maximum de l'actif aux actions de petites capitalisations (capitalisation boursière inférieure à 1 milliard d'euros).

Le degré d'exposition du compartiment au risque action est compris entre 75% et 110%.

Le compartiment privilégie les sociétés se distinguant par leur capacité à payer un dividende. Les titres de tous secteurs et tailles de capitalisation boursière peuvent être acquis sans contrainte indicielle.

Les choix s'appuient avant tout au jugement porté sur les différentes sociétés en tenant compte des considérations générales de l'économie de la zone d'investissement, des différents pays et des secteurs d'activité.

Dans la limite de 25%, le compartiment pourra être exposé en produits monétaires et/ou obligataires (instruments du marché monétaire, instruments de taux souverains), du secteur public et privé, de toutes zones géographiques, de toutes notations dont 15% maximum en titres High Yield dits spéculatifs, susceptibles d'offrir un rendement plus élevé en contrepartie d'un risque de défaut plus important, selon l'analyse de la société de gestion ou celle des agences de notation.

Le gérant peut se référer, de manière non exclusive et non mécanique, aux notations des agences de notation qui ont noté l'instrument et qu'il jugera les plus pertinentes. Il veillera à ce titre à éviter toute dépendance mécanique vis-à-vis de ces notations. Le gérant dispose ainsi de moyens internes d'évaluation des risques de crédit pour sélectionner les titres en portefeuille et ne recourt pas exclusivement ou systématiquement aux notations émises par des agences de notation.

Le Compartiment pourra investir dans les limites réglementaires de 10% en parts ou actions d'OPCVM, de FIA français ou européens, ou compartiment d'investissement respectant les critères fixés par le Code Monétaire et Financier.

Il est précisé que le compartiment pourra être exposé à hauteur de 40% à des devises hors Euro. Les principales devises auxquelles il s'exposera sont le CHF, GBP, SEK, DKK et le NOK.

Ce compartiment est éligible au PEA.

Affectation des sommes distribuables : Capitalisation

Investisseurs de détail visés : La SICAV s'adresse à des investisseurs recherchant une valorisation de leur épargne à long terme (supérieure à 5 ans), ayant une connaissance théorique de marchés de taux et d'actions tout en acceptant de s'exposer à un risque de variation de la valeur liquidative inhérent à ces marchés. Il pourrait ne pas convenir aux investisseurs qui prévoient de retirer leurs apports avant la durée de placement recommandée. Ce produit n'est pas à destination de personnes présentant les caractéristiques d'US Person comme défini dans le Prospectus de la SICAV.

Assurance : Non-applicable.


Dépositaire : ODDO BHF SCA.

Informations complémentaires : Les statuts et les rapports annuels et semestriels de la SICAV sont disponibles en français sur le site internet de la société de gestion et gratuitement sur simple demande écrite à l'adresse middle@pergam.net. La valeur liquidative est disponible sur le site internet de la société de gestion www.pergam.net.

Périodicité de calcul de la valeur liquidative et demandes de rachat : Les demandes de souscriptions et de rachats sont reçues et centralisées chaque jour de bourse ouvrable avant 12h00, heure de Paris (J) et exécutées sur la base de la valeur liquidative calculée sur les cours de clôture de Bourse du jour ouvrable (J). La valeur liquidative est quotidienne, à l'exception des jours fériés à Paris, même si la ou les Bourses de référence sont ouvertes.

Quels sont les risques et qu'est-ce que cela pourrait me rapporter ?

Indicateur synthétique de risque



⚠ L'indicateur de risque part de l'hypothèse, que vous conservez le produit 5 ans. Le risque réel peut être très différent si vous optez pour une sortie avant échéance et vous pourriez obtenir moins en retour. L'indicateur de risque permet d'apprécier le niveau de risque de ce produit par rapport à d'autres. Il indique la probabilité que ce produit enregistre des pertes en cas de mouvements sur les marchés ou d'une impossibilité de notre part de vous payer.

Nous avons classé la SICAV dans la classe de risque 4 sur 7 qui est une classe de risque moyenne. Autrement dit, les pertes potentielles liées aux futurs résultats du produit se situent à un niveau moyen et, si la situation venait à se détériorer sur les marchés, il est possible que notre capacité à vous payer en soit affectée. Vous risquez de ne pas pouvoir vendre facilement votre produit, ou de devoir le vendre à un prix qui influera sensiblement sur le montant que vous percevrez en retour. Les risques suivants supportés par la SICAV non pris en compte dans l'indicateur peuvent avoir un impact à la baisse sur la valeur liquidative de la SICAV :

Risque de contrepartie : l'insolvabilité de tout établissement fournissant des services tels que la garde d'actifs ou agissant en tant que contrepartie à des instruments dérivés ou à d'autres instruments peut exposer le Fonds à des pertes financières.

Risque lié à l'impact des techniques telles que les produits dérivés : L'utilisation de produits dérivés peut entraîner à la baisse sur de courtes périodes des variations sensibles de la valeur liquidative en cas d'exposition dans un sens contraire à l'évolution des marchés.

Risque de liquidité : lorsque les volumes d'échanges sont faibles ou en cas de tensions sur ce marché, ne puisse absorber les volumes de ventes (ou d'achats) sans faire baisser (ou monter) significativement le prix des actifs

Ce Produit ne prévoyant pas de protection contre les aléas de marché, vous pourriez perdre tout ou partie de votre investissement.

Scénarios de performance :

Les chiffres indiqués comprennent tous les coûts du produit lui-même mais pas nécessairement tous les frais dus à votre conseiller ou distributeur. Ces chiffres ne tiennent pas compte de votre situation fiscale personnelle, qui peut également influencer sur les montants que vous recevrez.

Ce que vous obtiendrez de ce produit dépend des performances futures du marché. L'évolution future du marché est aléatoire et ne peut être prédite avec précision. Les scénarios défavorable, intermédiaire et favorable présentés représentent des exemples utilisant les meilleure et pire performances, ainsi que la performance moyenne du produit au cours des 10 dernières années. Les marchés pourraient évoluer très différemment à l'avenir. Le scénario de tensions montre ce que vous pourriez obtenir dans des situations de marché extrêmes.

Période de détention recommandée : 5 ans

Exemple d'investissement : 10.000 €

Scénarios :

Si vous sortez après 1 an

Si vous sortez après 5 ans

(période de détention recommandée)

Minimum : Il n'existe aucun rendement minimal garanti. Vous pourriez perdre tout ou une partie de votre investissement.

Scénario de tensions	Ce que vous pourriez obtenir après déduction des coûts	2 900 €	3 190 €	Le scénario défavorable s'est déroulé durant la période entre 31/08/2021 et 30/09/2022
	Rendement annuel moyen	-71%	-20,43%	
Scénario défavorable	Ce que vous pourriez obtenir après déduction des coûts	6 655 €	6 468 €	Le scénario intermédiaire s'est déroulé durant la période entre 29/03/2019 et 01/03/2024.
	Rendement annuel moyen	-33,45%	-8,34%	
Scénario intermédiaire	Ce que vous pourriez obtenir après déduction des coûts	10 513 €	13 372 €	Le scénario favorable s'est déroulé durant la période entre 29/02/2016 et 31/03/2021.
	Rendement annuel moyen	5,13%	5,98%	
Scénario favorable	Ce que vous pourriez obtenir après déduction des coûts	15 388 €	17 396 €	
	Rendement annuel moyen	53,88%	11,71%	

Que se passe-t-il si PERGAM n'est pas en mesure d'effectuer les versements ?

L'investissement dans une SICAV n'est pas garanti ni couvert par un système d'indemnisation des investisseurs ou de garantie. Les actifs de la SICAV sont détenus sur un ou plusieurs comptes bancaires ouverts au nom de la SICAV chez le dépositaire. Par conséquent, le défaut de la Société PERGAM n'aurait pas d'impact sur les actifs de la SICAV. La revente des actions, le capital et les revenus de la SICAV ne sont pas garantis par la Société de Gestion.

Que va me coûter cet investissement ?

Il se peut que la personne qui vous vend ce Produit ou qui vous fournit des conseils à son sujet vous demande de payer des coûts supplémentaires. Si c'est le cas, cette personne vous informera au sujet de ces coûts et vous montrera l'incidence de ces coûts sur votre investissement.

Coûts au fil du temps

Les tableaux présentent les montants prélevés sur votre investissement afin de couvrir les différents types de coûts. Ces montants dépendent du montant que vous investissez, du temps pendant lequel vous détenez le produit et du rendement du produit. Les montants indiqués ici sont des illustrations basées sur un exemple de montant d'investissement et différentes périodes d'investissement possibles. Nous avons supposé :

- Qu'au cours de la première année vous récupéreriez le montant que vous avez investi (rendement annuel de 0 %). Que pour les autres périodes de détention, le produit évolue de la manière indiquée dans le scénario intermédiaire.
- 10 000 EUR sont investis.

Investissement de 10.000 € Scénario	Si vous sortez après 1 an	Si vous sortez après 5 ans (Période de détention recommandée)
Coûts totaux	448 €	1 976 €
Incidence des coûts annuels (*)	4,53 %	3,12 %

(*) Elle montre dans quelle mesure les coûts réduisent annuellement votre rendement au cours de la période de détention. Par exemple, elle montre que si vous sortez à la fin de la période de détention recommandée, il est prévu que votre rendement moyen par an soit de 9,1 % avant déduction des coûts et de 5,98 % après cette déduction.

Il se peut que nous partagions les coûts avec la personne qui vous vend le produit afin de couvrir les services qu'elle vous fournit. Cette personne vous informera, le cas échéant, du montant.

Composition des coûts :

Coûts ponctuels à l'entrée ou à la sortie		Si vous sortez après 1 an
Coûts d'entrée	2 % du montant que vous payez au moment de l'entrée dans l'investissement. Cela comprend des coûts de distribution du montant investi. Il s'agit du montant maximal que vous paierez. La personne qui vous vend le produit vous informera des coûts réels.	200 €
Coûts de sortie	Nous ne facturons pas de coût de sortie pour ce produit, mais la personne qui vous vend le produit peut le faire.	0 €
Coûts récurrents (prélevés chaque année)		
Frais de gestion et autres frais administratifs et d'exploitation	2,4 % de la valeur de votre investissement par an. Cette estimation se base sur les coûts réels au cours de l'année dernière.	235 €
Coûts de transaction	0,13 % de la valeur de votre investissement par an. Il s'agit d'une estimation des coûts encourus lorsque nous achetons et vendons les investissements sous-jacents au produit. Le montant réel varie en fonction de la quantité que nous achetons et vendons.	13 €
Coûts accessoires prélevés sous certaines conditions		
Commissions liées aux résultats (et commission d'intéressement)	15% TTC au-delà d'une performance annuelle nette de 6% pour les actions I, de 5,8% pour les actions CS et de 5,2% pour les actions R	0 €

Combien de temps dois-je le conserver et puis-je retirer de l'argent de façon anticipée ?

La durée de placement minimale recommandée est de cinq (5) ans en raison de la nature du sous-jacent de l'investissement orienté sur les marchés de taux et d'actions. Les actions de cette SICAV sont des supports de placement à long terme, elles doivent être acquises dans une optique de diversification d'un patrimoine. Un désinvestissement avant l'échéance est possible avec toutefois un risque de perte en capital. Vous pouvez demander le remboursement de vos actions chaque jour, les opérations de rachat sont exécutées de façon quotidienne.

Comment puis-je formuler une réclamation ?

Le fonds est classé « Article 8 » au sens du Règlement SFDR.

Vous pouvez formuler une réclamation concernant le produit ou le comportement (i) de La société de gestion (ii) d'une personne qui fournit des conseils au sujet de ce produit, ou (iii) d'une personne qui vend ce produit en adressant un courrier électronique ou un courrier postal aux personnes suivantes, selon le cas :

- Si votre réclamation concerne le produit lui-même ou le comportement de la Société de gestion : veuillez contacter la société de gestion, par courrier, à l'attention de PERGAM – 28 rue Bayard – 75008 Paris. Une procédure de traitement des réclamations est disponible sur le site internet de la société de gestion www.pergam.net.
- Si votre réclamation concerne une personne qui fournit des conseils sur le produit ou bien qui le propose, veuillez contacter cette personne en direct.

Conformément aux dispositions de l'article L.621-19 du Code monétaire et financier, en dernier recours amiable, vous avez la possibilité de saisir le Médiateur de l'Autorité des Marchés Financiers (AMF) via le site

Autres informations pertinentes

Lorsque ce produit est utilisé comme support en unité de compte d'un contrat d'assurance sur la vie ou de capitalisation, les informations complémentaires sur ce contrat, telles que les coûts du contrat, qui ne sont pas compris dans les coûts indiqués dans le présent document, le contact en cas de réclamation et ce qui se passe en cas de défaillance de l'entreprise d'assurance sont présentées dans le document d'informations clés de ce contrat obligatoirement remis par votre assureur ou courtier ou tout autre intermédiaire d'assurance conformément à son obligation légale.

Pour toutes informations relatives aux performances passées, nous mettons à votre disposition le lien du site internet de la Société de gestion suivant : <https://www.pergam.net/fonds/>

Nombre d'années pour lequel les données relatives aux performances passées sont présentées : 1 an en fonction de la date de création de l'action.

Vous pouvez consulter les scénarios de performance précédents mis à jour chaque mois sur : <https://www.pergam.net/fonds/>

Informations relatives à la finance durable : <https://www.pergam.net/decouvrir-pergam/nos-engagements/>

Le présent document contient des informations essentielles sur le produit d'investissement. Il ne s'agit pas d'un document à caractère commercial. Ces informations vous sont fournies conformément à une obligation légale, afin de vous aider à comprendre en quoi consiste ce produit et quels risques, coûts, gains et pertes potentiels y sont associés, et de vous aider à le comparer à d'autres produits.

Produit
PERGAM GLOBAL FUND - Action : I - ISIN FR0013466182 Compartiment de la SICAV PERGAM FUNDS
Organisme de Placement Collectif en Valeurs Mobilières (OPCVM) soumis au droit français géré par PERGAM
Nom de l'initiateur : PERGAM
Site internet : www.pergam.net
Contact : Appelez le +33 (1) 53 57 72 00 pour de plus amples informations sur le produit.
Autorité compétente : L'Autorité des marchés financiers (AMF) est chargée du contrôle de PERGAM en ce qui concerne ce document d'informations clés. PERGAM est agréée par la France sous le numéro GP01032 et réglementée par l'Autorité des Marchés Financiers.
Date de production : 10/01/2024

Vous êtes sur le point d'acheter un produit qui n'est pas simple et peut être difficile à comprendre.

En quoi consiste ce produit ?

Type : PERGAM GLOBAL FUND est un Organisme de Placement Collectif en Valeurs Mobilières (OPCVM) de droit français relevant de l'article L214-4 et suivants du Code Monétaire et Financier prenant la forme d'une Société d'Investissement à Capital Variable (SICAV). Cette SICAV a été agréée par l'Autorité des Marchés Financiers.

Durée et résiliation (résiliation de l'initiateur) : La SICAV est créée pour une durée de 99 ans. Elle peut décider de sa dissolution ou fusion à son initiative.

Objectifs : l'objectif de gestion du compartiment PERGAM GLOBAL FUND est de générer sur le long terme des plus-values en investissant sur diverses classes d'actifs, en titres vifs actions/obligations et/ou OPCVM/FIA, de manière diversifiée et flexible.

L'objectif est d'atteindre une performance annuelle nette de frais supérieure à 4% pour les actions I, supérieure à 3,7% pour les actions CS et supérieure à 3,2% pour les actions R, sur la durée de placement recommandée supérieure à 3 ans.

Cet objectif est associé à une démarche de nature extra-financière, intégrant la prise en compte de critères environnementaux, sociaux et de gouvernance (ESG).

L'objectif extra-financier du compartiment est conforme aux dispositions de l'article 8 du Règlement SFDR.

L'objectif de performance est fondé sur la réalisation d'hypothèses de marchés arrêtées par la société de gestion et ne constitue en aucun cas une promesse de rendement ou de performance du compartiment.

Le gérant met en œuvre une gestion discrétionnaire et flexible.

Ce compartiment est exposé dans tous les types d'actifs financiers éligibles pouvant notamment être constitués en valeurs mobilières, en instruments des marchés monétaires et obligataires, en actions ou parts d'OPC.

Le compartiment a pour objectif sur son horizon de placement recommandé de participer à la hausse des marchés d'actions internationaux tout en cherchant à amortir les phases de baisse en cas d'anticipation correcte du gérant sur l'évolution des marchés, en combinant une sélection d'actions, d'obligations et un pilotage du risque par des stratégies de couvertures.

Le compartiment peut investir jusqu'à 100% en parts ou actions d'OPCVM et/ou de FIA français ou européens et/ou de fonds d'investissement de toutes classifications (actions, obligations et autres titres de créances, monétaires) et respectant les critères fixés par le Code Monétaire et Financier.

Le compartiment pourra également être exposé dans la limite de 75% de son actif sur des actions (titres vifs) de tous secteurs, de toute taille de capitalisation (dont 30% maximum de l'actif aux actions de petites capitalisations (capitalisation boursière inférieure à 1 milliard d'euros)), de toutes zones géographiques, y compris dans des pays émergents dans la limite de 10% de l'actif. Les pays émergents incluent en général des pays situés en Amérique Latine, en Asie, en Afrique, au Moyen-Orient et dans les régions en développement d'Europe de l'Est.

Selon les circonstances exceptionnelles de marché, le compartiment a la possibilité d'être exposé jusqu'à 100% de son actif net en titres de créances, dépôts à terme et instruments du marché monétaire émis par des entités privées et/ou publiques, libellés dans une devise d'un pays membre de l'OCDE (titres à taux fixe, taux variable, taux révisable ou indexé) sans répartition prédéfinie entre dette publique et dette privée.

Pour atteindre son objectif le compartiment peut investir dans tout type de dette y compris de la dette de la catégorie spéculative, de la dette subordonnée des entreprises financières et non-financières ainsi que de la dette convertible. Le Compartiment n'investira pas dans des obligations convertibles contingentes

Le Compartiment pourra détenir des obligations convertibles à caractère obligataire (peu sensible aux fluctuations de l'action sous-jacente) ou à caractère mixte (sensible aux fluctuations de l'action sous-jacente).

Le compartiment peut être exposé jusqu'à 50% de l'actif à des obligations réputées « spéculatives » dites « high yield » à savoir sans notation ou dont la notation peut être inférieure à « Investment grade ».

Le gérant peut se référer, de manière non exclusive et non mécanique, aux notations des agences de notation qui ont noté l'instrument et qu'il jugera les plus pertinentes. Il veillera à ce titre à éviter toute dépendance mécanique vis-à-vis de ces notations. Le gérant dispose ainsi de moyens internes d'évaluation des risques de crédit pour sélectionner les titres en portefeuille et ne recourt pas exclusivement ou systématiquement aux notations émises par des agences de notation.

La fourchette de sensibilité aux taux d'intérêts pourra évoluer entre -2 et +10.

L'exposition globale (titres en direct et instruments à terme) ne pourra excéder 150% de l'actif net.

L'exposition au risque de change hors zone Euro n'excèdera pas 50% de l'actif net du compartiment.

Affectation des sommes distribuables : Capitalisation

Investisseurs de détail visés : La SICAV s'adresse à des investisseurs recherchant une valorisation de leur épargne à moyen terme (supérieure à 3 ans), ayant une connaissance théorique de marchés de taux et d'actions tout en acceptant de s'exposer à un risque de variation de la valeur liquidative inhérent à ces marchés. Il pourrait ne pas convenir aux investisseurs qui prévoient de retirer leurs apports avant la durée de placement recommandée. Ce produit n'est pas à destination de personnes présentant les caractéristiques d'US Person comme défini dans le Prospectus de la SICAV.

Assurance : Non-applicable.

Dépositaire : ODDO BHF SCA.

Informations complémentaires : Les statuts et les rapports annuels et semestriels de la SICAV sont disponibles en français sur le site internet de la société de gestion et gratuitement sur simple demande écrite à l'adresse middle@pergam.net. La valeur liquidative est disponible sur le site internet de la société de gestion www.pergam.net.

Périodicité de calcul de la valeur liquidative et demandes de rachat : Les demandes de souscription et de rachat sont centralisées tous les jours au plus tard le vendredi avant 12 heures (J) auprès du dépositaire et exécutées sur la base de la valeur liquidative calculée sur les cours de clôture de Bourse du jour ouvrable (J). La valeur liquidative est calculée hebdomadairement chaque vendredi à l'exception des jours de fermeture de la bourse de Paris et le dernier jour ouvré de chaque mois.

Quels sont les risques et qu'est-ce que cela pourrait me rapporter ?

Indicateur synthétique de risque



⚠ L'indicateur de risque part de l'hypothèse, que vous conservez le produit 3 ans. Le risque réel peut être très différent si vous optez pour une sortie avant échéance et vous pourriez obtenir moins en retour. L'indicateur de risque permet d'apprécier le niveau de risque de ce produit par rapport à d'autres. Il indique la probabilité que ce produit enregistre des pertes en cas de mouvements sur les marchés ou d'une impossibilité de notre part de vous payer.

Nous avons classé la SICAV dans la classe de risque 3 sur 7 qui est une classe de risque entre faible et moyenne. Autrement dit, les pertes potentielles liées aux futurs résultats du produit se situent à un niveau entre faible et moyen et, si la situation venait à se détériorer sur les marchés, il est peu probable que notre capacité à vous payer en soit affectée. Vous risquez de ne pas pouvoir vendre facilement votre produit, ou de devoir le vendre à un prix qui influera sensiblement sur le montant que vous percevrez en retour. Les risques suivants supportés par la SICAV non pris en compte dans l'indicateur peuvent avoir un impact à la baisse sur la valeur liquidative de la SICAV :

Risque de contrepartie : l'insolvabilité de tout établissement fournissant des services tels que la garde d'actifs ou agissant en tant que contrepartie à des instruments dérivés ou à d'autres instruments peut exposer le Fonds à des pertes financières.

Risque lié à l'impact des techniques telles que les produits dérivés : L'utilisation de produits dérivés peut entraîner à la baisse sur de courtes périodes des variations sensibles de la valeur liquidative en cas d'exposition dans un sens contraire à l'évolution des marchés.

Risque de liquidité : lorsque les volumes d'échanges sont faibles ou en cas de tensions sur ce marché, ne puisse absorber les volumes de ventes (ou d'achats) sans faire baisser (ou monter) significativement le prix des actifs

Ce Produit ne prévoyant pas de protection contre les aléas de marché, vous pourriez perdre tout ou partie de votre investissement.

Scénarios de performance :

Les chiffres indiqués comprennent tous les coûts du produit lui-même mais pas nécessairement tous les frais dus à votre conseiller ou distributeur. Ces chiffres ne tiennent pas compte de votre situation fiscale personnelle, qui peut également influencer sur les montants que vous recevrez.

Ce que vous obtiendrez de ce produit dépend des performances futures du marché. L'évolution future du marché est aléatoire et ne peut être prédite avec précision. Les scénarios défavorable, intermédiaire et favorable présentés représentent des exemples utilisant les meilleure et pire performances, ainsi que la performance moyenne du produit au cours des 10 dernières années. Les marchés pourraient évoluer très différemment à l'avenir. Le scénario de tensions montre ce que vous pourriez obtenir dans des situations de marché extrêmes.

Période de détention recommandée : 3 ans

Exemple d'investissement : 10.000 €

Scénarios :

Si vous sortez après 1 an

Si vous sortez après 3 ans
(période de détention recommandée)

Minimum : Il n'existe aucun rendement minimal garanti. Vous pourriez perdre tout ou une partie de votre investissement.

Scénario de tensions	Ce que vous pourriez obtenir après déduction des coûts	5 306 €	6 483 €	Le scénario défavorable s'est déroulé durant la période entre 29/10/2021 et 29/10/2023.
	Rendement annuel moyen	-46,94%	-13,45%	
Scénario défavorable	Ce que vous pourriez obtenir après déduction des coûts	8 415 €	8 373 €	Le scénario intermédiaire s'est déroulé durant la période entre 31/03/2021 et 01/03/2024.
	Rendement annuel moyen	-15,85%	-5,75%	
Scénario intermédiaire	Ce que vous pourriez obtenir après déduction des coûts	10 342 €	11 587 €	Le scénario favorable s'est déroulé durant la période entre 31/12/2018 et 31/12/2021.
	Rendement annuel moyen	3,42%	5,03%	
Scénario favorable	Ce que vous pourriez obtenir après déduction des coûts	11 989 €	13 631 €	
	Rendement annuel moyen	19,89%	10,88%	

Que se passe-t-il si PERGAM n'est pas en mesure d'effectuer les versements ?

L'investissement dans une SICAV n'est pas garanti ni couvert par un système d'indemnisation des investisseurs ou de garantie. Les actifs de la SICAV sont détenus sur un ou plusieurs comptes bancaires ouverts au nom de la SICAV chez le dépositaire. Par conséquent, le défaut de la Société PERGAM n'aurait pas d'impact sur les actifs de la SICAV. La revente des actions, le capital et les revenus de la SICAV ne sont pas garantis par la Société de Gestion.

Que va me coûter cet investissement ?

Il se peut que la personne qui vous vend ce Produit ou qui vous fournit des conseils à son sujet vous demande de payer des coûts supplémentaires. Si c'est le cas, cette personne vous informera au sujet de ces coûts et vous montrera l'incidence de ces coûts sur votre investissement.

Coûts au fil du temps

Les tableaux présentent les montants prélevés sur votre investissement afin de couvrir les différents types de coûts. Ces montants dépendent du montant que vous investissez, du temps pendant lequel vous détenez le produit et du rendement du produit. Les montants indiqués ici sont des illustrations basées sur un exemple de montant d'investissement et différentes périodes d'investissement possibles. Nous avons supposé :

- Qu'au cours de la première année vous récupéreriez le montant que vous avez investi (rendement annuel de 0 %). Que pour les autres périodes de détention, le produit évolue de la manière indiquée dans le scénario intermédiaire.
- 10 000 EUR sont investis.

Investissement de 10.000 € Scénario	Si vous sortez après 1 an	Si vous sortez après 3 ans (Période de détention recommandée)
Coûts totaux	337 €	692 €
Incidence des coûts annuels (*)	3,4%	2,19%

(*) Elle montre dans quelle mesure les coûts réduisent annuellement votre rendement au cours de la période de détention. Par exemple, elle montre que si vous sortez à la fin de la période de détention recommandée, il est prévu que votre rendement moyen par an soit de 7,22% avant déduction des coûts et de 5,03% après cette déduction.

Il se peut que nous partagions les coûts avec la personne qui vous vend le produit afin de couvrir les services qu'elle vous fournit. Cette personne vous informera, le cas échéant, du montant.

Composition des coûts :

Coûts ponctuels à l'entrée ou à la sortie		Si vous sortez après 1 an
Coûts d'entrée	2% du montant que vous payez au moment de l'entrée dans l'investissement. Cela comprend des coûts de distribution du montant investi. Il s'agit du montant maximal que vous paierez. La personne qui vous vend le produit vous	200 €
Coûts de sortie	Nous ne facturons pas de coût de sortie pour ce produit, mais la personne qui vous vend le produit peut le faire.	0.00 €
Coûts récurrents (prélevés chaque année)		
Frais de gestion et autres frais administratifs et d'exploitation	1,3% de la valeur de votre investissement par an. Cette estimation se base sur les coûts réels au cours de l'année dernière.	130 €
Coûts de transaction	0,1% de la valeur de votre investissement par an. Il s'agit d'une estimation des coûts encourus lorsque nous achetons et vendons les investissements sous-jacents au produit. Le montant réel varie en fonction de la quantité que nous achetons et vendons.	10 €
Coûts accessoires prélevés sous certaines conditions		
Commissions liées aux résultats (et commission d'intéressement)	Aucune commission liée aux résultats n'existe pour ce produit.	0.00 €

Combien de temps dois-je le conserver et puis-je retirer de l'argent de façon anticipée ?

La durée de placement minimale recommandée est de trois (3) ans en raison de la nature du sous-jacent de l'investissement orienté sur les marchés de taux et d'actions. Les actions de cette SICAV sont des supports de placement à moyen terme, elles doivent être acquises dans une optique de diversification d'un patrimoine. Un désinvestissement avant l'échéance est possible avec toutefois un risque de perte en capital. Vous pouvez demander le remboursement de vos actions chaque jour, les opérations de rachat sont exécutées de façon quotidienne.

Comment puis-je formuler une réclamation ?

Vous pouvez formuler une réclamation concernant le produit ou le comportement (i) de La société de gestion (ii) d'une personne qui fournit des conseils au sujet de ce produit, ou (iii) d'une personne qui vend ce produit en adressant un courrier électronique ou un courrier postal aux personnes suivantes, selon le cas :

- Si votre réclamation concerne le produit lui-même ou le comportement de la Société de gestion : veuillez contacter la société de gestion, par courrier, à l'attention de PERGAM – 28 rue Bayard – 75008 Paris. Une procédure de traitement des réclamations est disponible sur le site internet de la société de gestion www.pergam.net.
- Si votre réclamation concerne une personne qui fournit des conseils sur le produit ou bien qui le propose, veuillez contacter cette personne en direct.

Conformément aux dispositions de l'article L.621-19 du Code monétaire et financier, en dernier recours amiable, vous avez la possibilité de saisir le Médiateur de l'Autorité des Marchés Financiers (AMF) via le site internet www.amf-france.org (formulaire de demande de médiation), ou par courrier : Le Médiateur - Autorité des marchés financiers - 17, place de la Bourse - 75082 PARIS CEDEX 02.

Autres informations pertinentes

Le fonds est classé « Article 8 » au sens du Règlement SFDR.

Pour toutes informations relatives aux performances passées, nous mettons à votre disposition le lien du site internet de la Société de gestion suivant : <https://www.pergam.net/fonds/>

Nombre d'années pour lequel les données relatives aux performances passées sont présentées : 1 an en fonction de la date de création de l'action.

Vous pouvez consulter les scénarios de performance précédents mis à jour chaque mois sur : <https://www.pergam.net/fonds/>

Informations relatives à la finance durable : <https://www.pergam.net/decouvrir-pergam/nos-engagements/>

Le présent document contient des informations essentielles sur le produit d'investissement. Il ne s'agit pas d'un document à caractère commercial. Ces informations vous sont fournies conformément à une obligation légale, afin de vous aider à comprendre en quoi consiste ce produit et quels risques, coûts, gains et pertes potentiels y sont associés, et de vous aider à le comparer à d'autres produits.

Produit
PERGAM GLOBAL FUND - Action : R - ISIN FR0013466174 Compartiment de la SICAV PERGAM FUNDS
Organisme de Placement Collectif en Valeurs Mobilières (OPCVM) soumis au droit français géré par PERGAM
Nom de l'initiateur : PERGAM
Site internet : www.pergam.net
Contact : Appelez le +33 (1) 53 57 72 00 pour de plus amples informations sur le produit.
Autorité compétente : L'Autorité des marchés financiers (AMF) est chargée du contrôle de PERGAM en ce qui concerne ce document d'informations clés. PERGAM est agréée par la France sous le numéro GP01032 et réglementée par l'Autorité des Marchés Financiers.
Date de production : 10/01/2024

Vous êtes sur le point d'acheter un produit qui n'est pas simple et peut être difficile à comprendre.

En quoi consiste ce produit ?

Type : PERGAM GLOBAL FUND est un Organisme de Placement Collectif en Valeurs Mobilières (OPCVM) de droit français relevant de l'article L214-4 et suivants du Code Monétaire et Financier prenant la forme d'une Société d'Investissement à Capital Variable (SICAV). Cette SICAV a été agréée par l'Autorité des Marchés Financiers.

Durée et résiliation (résiliation de l'initiateur) : La SICAV est créée pour une durée de 99 ans. Elle peut décider de sa dissolution ou fusion à son initiative.

Objectifs : l'objectif de gestion du compartiment PERGAM GLOBAL FUND est de générer sur le long terme des plus-values en investissant sur diverses classes d'actifs, en titres vifs actions/obligations et/ou OPCVM/FIA, de manière diversifiée et flexible.

L'objectif est d'atteindre une performance annuelle nette de frais supérieure à 4% pour les actions I, supérieure à 3,7% pour les actions CS et supérieure à 3,2% pour les actions R, sur la durée de placement recommandée supérieure à 3 ans.

Cet objectif est associé à une démarche de nature extra-financière, intégrant la prise en compte de critères environnementaux, sociaux et de gouvernance (ESG).

L'objectif extra-financier du compartiment est conforme aux dispositions de l'article 8 du Règlement SFDR.

L'objectif de performance est fondé sur la réalisation d'hypothèses de marchés arrêtées par la société de gestion et ne constitue en aucun cas une promesse de rendement ou de performance du compartiment.

Le gérant met en œuvre une gestion discrétionnaire et flexible.

Ce compartiment est exposé dans tous les types d'actifs financiers éligibles pouvant notamment être constitués en valeurs mobilières, en instruments des marchés monétaires et obligataires, en actions ou parts d'OPC.

Le compartiment a pour objectif sur son horizon de placement recommandé de participer à la hausse des marchés d'actions internationaux tout en cherchant à amortir les phases de baisse en cas d'anticipation correcte du gérant sur l'évolution des marchés, en combinant une sélection d'actions, d'obligations et un pilotage du risque par des stratégies de couvertures.

Le compartiment peut investir jusqu'à 100% en parts ou actions d'OPCVM et/ou de FIA français ou européens et/ou de fonds d'investissement de toutes classifications (actions, obligations et autres titres de créances, monétaires) et respectant les critères fixés par le Code Monétaire et Financier.

Le compartiment pourra également être exposé dans la limite de 75% de son actif sur des actions (titres vifs) de tous secteurs, de toute taille de capitalisation (dont 30% maximum de l'actif aux actions de petites capitalisations (capitalisation boursière inférieure à 1 milliard d'euros)), de toutes zones géographiques, y compris dans des pays émergents dans la limite de 10% de l'actif. Les pays émergents incluent en général des pays situés en Amérique Latine, en Asie, en Afrique, au Moyen-Orient et dans les régions en développement d'Europe de l'Est.

Selon les circonstances exceptionnelles de marché, le compartiment a la possibilité d'être exposé jusqu'à 100% de son actif net en titres de créances, dépôts à terme et instruments du marché monétaire émis par des entités privées et/ou publiques, libellés dans une devise d'un pays membre de l'OCDE (titres à taux fixe, taux variable, taux révisable ou indexé) sans répartition prédéfinie entre dette publique et dette privée.

Pour atteindre son objectif le compartiment peut investir dans tout type de dette y compris de la dette de la catégorie spéculative, de la dette subordonnée des entreprises financières et non-financières ainsi que de la dette convertible. Le Compartiment n'investira pas dans des obligations convertibles contingentes

Le Compartiment pourra détenir des obligations convertibles à caractère obligataire (peu sensible aux fluctuations de l'action sous-jacente) ou à caractère mixte (sensible aux fluctuations de l'action sous-jacente).

Le compartiment peut être exposé jusqu'à 50% de l'actif à des obligations réputées « spéculatives » dites « high yield » à savoir sans notation ou dont la notation peut être inférieure à « Investment grade ».

Le gérant peut se référer, de manière non exclusive et non mécanique, aux notations des agences de notation qui ont noté l'instrument et qu'il jugera les plus pertinentes. Il veillera à ce titre à éviter toute dépendance mécanique vis-à-vis de ces notations. Le gérant dispose ainsi de moyens internes d'évaluation des risques de crédit pour sélectionner les titres en portefeuille et ne recourt pas exclusivement ou systématiquement aux notations émises par des agences de notation.

La fourchette de sensibilité aux taux d'intérêts pourra évoluer entre -2 et +10.

L'exposition globale (titres en direct et instruments à terme) ne pourra excéder 150% de l'actif net.

L'exposition au risque de change hors zone Euro n'excédera pas 50% de l'actif net du compartiment.

Affectation des sommes distribuables : Capitalisation

Investisseurs de détail visés : La SICAV s'adresse à des investisseurs recherchant une valorisation de leur épargne à moyen terme (supérieure à 3 ans), ayant une connaissance théorique de marchés de taux et d'actions tout en acceptant de s'exposer à un risque de variation de la valeur liquidative inhérent à ces marchés. Il pourrait ne pas convenir aux investisseurs qui prévoient de retirer leurs apports avant la durée de placement recommandée. Ce produit n'est pas à destination de personnes présentant les caractéristiques d'US Person comme défini dans le Prospectus de la SICAV.

Assurance : Non-applicable.


Dépositaire : ODDO BHF SCA.

Informations complémentaires : Les statuts et les rapports annuels et semestriels de la SICAV sont disponibles en français sur le site internet de la société de gestion et gratuitement sur simple demande écrite à l'adresse middle@pergam.net. La valeur liquidative est disponible sur le site internet de la société de gestion www.pergam.net.

Périodicité de calcul de la valeur liquidative et demandes de rachat : Les demandes de souscription et de rachat sont centralisées tous les jours au plus tard le vendredi avant 12 heures (J) auprès du dépositaire et exécutées sur la base de la valeur liquidative calculée sur les cours de clôture de Bourse du jour ouvrable (J). La valeur liquidative est calculée hebdomadairement chaque vendredi à l'exception des jours de fermeture de la bourse de Paris et le dernier jour ouvré de chaque mois.

Quels sont les risques et qu'est-ce que cela pourrait me rapporter ?

Indicateur synthétique de risque



⚠ L'indicateur de risque part de l'hypothèse, que vous conservez le produit 3 ans. Le risque réel peut être très différent si vous optez pour une sortie avant échéance et vous pourriez obtenir moins en retour. L'indicateur de risque permet d'apprécier le niveau de risque de ce produit par rapport à d'autres. Il indique la probabilité que ce produit enregistre des pertes en cas de mouvements sur les marchés ou d'une impossibilité de notre part de vous payer.

Nous avons classé la SICAV dans la classe de risque 3 sur 7 qui est une classe de risque entre faible et moyenne. Autrement dit, les pertes potentielles liées aux futurs résultats du produit se situent à un niveau entre faible et moyen et, si la situation venait à se détériorer sur les marchés, il est peu probable que notre capacité à vous payer en soit affectée. Vous risquez de ne pas pouvoir vendre facilement votre produit, ou de devoir le vendre à un prix qui influera sensiblement sur le montant que vous percevrez en retour. Les risques suivants supportés par la SICAV non pris en compte dans l'indicateur peuvent avoir un impact à la baisse sur la valeur liquidative de la SICAV :

Risque de contrepartie : l'insolvabilité de tout établissement fournissant des services tels que la garde d'actifs ou agissant en tant que contrepartie à des instruments dérivés ou à d'autres instruments peut exposer le Fonds à des pertes financières.

Risque lié à l'impact des techniques telles que les produits dérivés : L'utilisation de produits dérivés peut entraîner à la baisse sur de courtes périodes des variations sensibles de la valeur liquidative en cas d'exposition dans un sens contraire à l'évolution des marchés.

Risque de liquidité : lorsque les volumes d'échanges sont faibles ou en cas de tensions sur ce marché, ne puisse absorber les volumes de ventes (ou d'achats) sans faire baisser (ou monter) significativement le prix des actifs

Ce Produit ne prévoyant pas de protection contre les aléas de marché, vous pourriez perdre tout ou partie de votre investissement.

Scénarios de performance :

Les chiffres indiqués comprennent tous les coûts du produit lui-même mais pas nécessairement tous les frais dus à votre conseiller ou distributeur. Ces chiffres ne tiennent pas compte de votre situation fiscale personnelle, qui peut également influencer sur les montants que vous recevrez.

Ce que vous obtiendrez de ce produit dépend des performances futures du marché. L'évolution future du marché est aléatoire et ne peut être prédite avec précision. Les scénarios défavorable, intermédiaire et favorable présentés représentent des exemples utilisant les meilleure et pire performances, ainsi que la performance moyenne du produit au cours des 10 dernières années. Les marchés pourraient évoluer très différemment à l'avenir. Le scénario de tensions montre ce que vous pourriez obtenir dans des situations de marché extrêmes.

Période de détention recommandée : 3 ans

Exemple d'investissement : 10.000 €

Scénarios :

Si vous sortez après 1 an

Si vous sortez après 3 ans
(période de détention recommandée)

Minimum : Il n'existe aucun rendement minimal garanti. Vous pourriez perdre tout ou une partie de votre investissement.

Scénario de tensions	Ce que vous pourriez obtenir après déduction des coûts	5 308 €	6 484 €	Le scénario défavorable s'est déroulé durant la période entre 29/10/2021 et 29/10/2023.
	Rendement annuel moyen	-46,92%	-13,45%	
Scénario défavorable	Ce que vous pourriez obtenir après déduction des coûts	8 478 €	8 438 €	Le scénario intermédiaire s'est déroulé durant la période entre 31/03/2021 et 01/03/2024.
	Rendement annuel moyen	-15,22%	-5,51%	
Scénario intermédiaire	Ce que vous pourriez obtenir après déduction des coûts	10 340 €	11 618 €	Le scénario favorable s'est déroulé durant la période entre 31/12/2018 et 31/12/2021.
	Rendement annuel moyen	3,40%	5,13%	
Scénario favorable	Ce que vous pourriez obtenir après déduction des coûts	11 989 €	13 736 €	
	Rendement annuel moyen	19,89%	11,16%	

Que se passe-t-il si PERGAM n'est pas en mesure d'effectuer les versements ?

L'investissement dans une SICAV n'est pas garanti ni couvert par un système d'indemnisation des investisseurs ou de garantie. Les actifs de la SICAV sont détenus sur un ou plusieurs comptes bancaires ouverts au nom de la SICAV chez le dépositaire. Par conséquent, le défaut de la Société PERGAM n'aurait pas d'impact sur les actifs de la SICAV. La revente des actions, le capital et les revenus de la SICAV ne sont pas garantis par la Société de Gestion.

Que va me coûter cet investissement ?

Il se peut que la personne qui vous vend ce Produit ou qui vous fournit des conseils à son sujet vous demande de payer des coûts supplémentaires. Si c'est le cas, cette personne vous informera au sujet de ces coûts et vous montrera l'incidence de ces coûts sur votre investissement.

Coûts au fil du temps

Les tableaux présentent les montants prélevés sur votre investissement afin de couvrir les différents types de coûts. Ces montants dépendent du montant que vous investissez, du temps pendant lequel vous détenez le produit et du rendement du produit. Les montants indiqués ici sont des illustrations basées sur un exemple de montant d'investissement et différentes périodes d'investissement possibles. Nous avons supposé :

- Qu'au cours de la première année vous récupéreriez le montant que vous avez investi (rendement annuel de 0 %). Que pour les autres périodes de détention, le produit évolue de la manière indiquée dans le scénario intermédiaire.
- 10 000 EUR sont investis.

Investissement de 10.000 € Scénario	Si vous sortez après 1 an	Si vous sortez après 3 ans (Période de détention recommandée)
Coûts totaux	415 €	982 €
Incidence des coûts annuels (*)	4,20%	3,03%

(*) Elle montre dans quelle mesure les coûts réduisent annuellement votre rendement au cours de la période de détention. Par exemple, elle montre que si vous sortez à la fin de la période de détention recommandée, il est prévu que votre rendement moyen par an soit de 8,16% avant déduction des coûts et de 5,13% après cette déduction.

Il se peut que nous partagions les coûts avec la personne qui vous vend le produit afin de couvrir les services qu'elle vous fournit. Cette personne vous informera, le cas échéant, du montant.

Composition des coûts :

Coûts ponctuels à l'entrée ou à la sortie		Si vous sortez après 1 an
Coûts d'entrée	2% du montant que vous payez au moment de l'entrée dans l'investissement. Cela comprend des coûts de distribution du montant investi. Il s'agit du montant maximal que vous paierez. La personne qui vous vend le produit vous	200 €
Coûts de sortie	Nous ne facturons pas de coût de sortie pour ce produit, mais la personne qui vous vend le produit peut le faire.	0.00 €
Coûts récurrents (prélevés chaque année)		
Frais de gestion et autres frais administratifs et d'exploitation	2,1% de la valeur de votre investissement par an. Cette estimation se base sur les coûts réels au cours de l'année dernière.	210 €
Coûts de transaction	0,1% de la valeur de votre investissement par an. Il s'agit d'une estimation des coûts encourus lorsque nous achetons et vendons les investissements sous-jacents au produit. Le montant réel varie en fonction de la quantité que nous achetons et vendons.	10 €
Coûts accessoires prélevés sous certaines conditions		
Commissions liées aux résultats (et commission d'intéressement)	Aucune commission liée aux résultats n'existe pour ce produit.	0.00 €

Combien de temps dois-je le conserver et puis-je retirer de l'argent de façon anticipée ?

La durée de placement minimale recommandée est de trois (3) ans en raison de la nature du sous-jacent de l'investissement orienté sur les marchés de taux et d'actions. Les actions de cette SICAV sont des supports de placement à moyen terme, elles doivent être acquises dans une optique de diversification d'un patrimoine. Un désinvestissement avant l'échéance est possible avec toutefois un risque de perte en capital. Vous pouvez demander le remboursement de vos actions chaque jour, les opérations de rachat sont exécutées de façon quotidienne.

Comment puis-je formuler une réclamation ?

Vous pouvez formuler une réclamation concernant le produit ou le comportement (i) de La société de gestion (ii) d'une personne qui fournit des conseils au sujet de ce produit, ou (iii) d'une personne qui vend ce produit en adressant un courrier électronique ou un courrier postal aux personnes suivantes, selon le cas :

- Si votre réclamation concerne le produit lui-même ou le comportement de la Société de gestion : veuillez contacter la société de gestion, par courrier, à l'attention de PERGAM – 28 rue Bayard – 75008 Paris. Une procédure de traitement des réclamations est disponible sur le site internet de la société de gestion www.pergam.net.
- Si votre réclamation concerne une personne qui fournit des conseils sur le produit ou bien qui le propose, veuillez contacter cette personne en direct.

Conformément aux dispositions de l'article L.621-19 du Code monétaire et financier, en dernier recours amiable, vous avez la possibilité de saisir le Médiateur de l'Autorité des Marchés Financiers (AMF) via le site internet www.amf-france.org (formulaire de demande de médiation), ou par courrier : Le Médiateur - Autorité des marchés financiers - 17, place de la Bourse - 75082 PARIS CEDEX 02.

Autres informations pertinentes

Le fonds est classé « Article 8 » au sens du Règlement SFDR.

Pour toutes informations relatives aux performances passées, nous mettons à votre disposition le lien du site internet de la Société de gestion suivant : <https://www.pergam.net/fonds/>

Nombre d'années pour lequel les données relatives aux performances passées sont présentées : 1 an en fonction de la date de création de l'action.

Vous pouvez consulter les scénarios de performance précédents mis à jour chaque mois sur : <https://www.pergam.net/fonds/>

Informations relatives à la finance durable : <https://www.pergam.net/decouvrir-pergam/nos-engagements/>

Le présent document contient des informations essentielles sur le produit d'investissement. Il ne s'agit pas d'un document à caractère commercial. Ces informations vous sont fournies conformément à une obligation légale, afin de vous aider à comprendre en quoi consiste ce produit et quels risques, coûts, gains et pertes potentiels y sont associés, et de vous aider à le comparer à d'autres produits.

Produit
PERGAM BEST HOLDING - Action : I - ISIN FR0050001223 Compartiment de la SICAV PERGAM FUNDS
Organisme de Placement Collectif en Valeurs Mobilières (OPCVM) soumis au droit français géré par PERGAM
Nom de l'initiateur : PERGAM
Site internet : www.pergam.net
Contact : Appelez le +33 (1) 53 57 72 00 pour de plus amples informations sur le produit.
Autorité compétente : L'Autorité des marchés financiers (AMF) est chargée du contrôle de PERGAM en ce qui concerne ce document d'informations clés. PERGAM est agréée par la France sous le numéro GP01032 et réglementée par l'Autorité des Marchés Financiers.
Date de production : 01/03/2024

Vous êtes sur le point d'acheter un produit qui n'est pas simple et peut être difficile à comprendre.

En quoi consiste ce produit ?

Type : PERGAM BEST HOLDINGS est un Organisme de Placement Collectif en Valeurs Mobilières (OPCVM) de droit français relevant de l'article L214-4 et suivants du Code Monétaire et Financier prenant la forme d'une Société d'Investissement à Capital Variable (SICAV). Cette SICAV a été agréée par l'Autorité des Marchés Financiers.

Durée et résiliation (résiliation de l'initiateur) : La SICAV est créée pour une durée de 99 ans. Elle peut décider de sa dissolution ou fusion à son initiative.

Objectifs : dans le cadre d'une gestion discrétionnaire sur les marchés des actions internationales, l'objectif de gestion du compartiment PERGAM BEST HOLDINGS est d'obtenir, sur la durée de placement recommandée de 5 ans, une performance annuelle nette de frais supérieure à celle de l'indice Bloomberg World Large, Mid & Small Cap Net Return Index EUR (code Bloomberg : WLSNRE index).

Cet objectif est associé à une démarche de nature extra-financière, intégrant la prise en compte de critères environnementaux, sociaux et de gouvernance (ESG).

L'objectif extra-financier du compartiment est conforme aux dispositions de l'article 8 du Règlement SFDR.

L'objectif de performance est fondé sur la réalisation d'hypothèses de marchés arrêtées par la société de gestion et ne constitue en aucun cas une promesse de rendement ou de performance du compartiment.

Le gérant met en œuvre une gestion discrétionnaire principalement exposée aux marchés des actions internationales des sociétés d'investissement détenant un portefeuille de participations financières cotées ou non cotées (holdings).

Ce compartiment vise à obtenir des plus-values à long terme en investissant dans un portefeuille d'actions ou titres de fonds propres (certificats, titres participatifs...) de sociétés d'investissement internationales sélectionnées par l'équipe de gestion pour leur vision long terme, leur portefeuille d'actifs diversifiés cotés ou non cotés et bénéficiant d'une variation de la décote ou de la prime par rapport à la valeur des actifs détenus. Une attention particulière sera portée à la qualité des actifs sous-jacents ainsi que celle du management (track-record).

Le compartiment a pour objectif sur son horizon de placement recommandé de participer à la hausse des marchés d'actions internationaux sans contrainte indicielle.

Le compartiment sera investi à hauteur de 90% minimum de son actif sur des actions (titres vifs) de tous secteurs, de taille de capitalisation (dont 40% maximum de l'actif aux actions de petites capitalisations (capitalisation boursière inférieure à 1 milliard d'euros)), de toutes zones géographiques, y compris dans des pays émergents dans la limite de 40% de l'actif net. Les pays émergents incluent en général des pays situés en Amérique Latine, en Asie, en Afrique, au Moyen-Orient et dans les régions en développement d'Europe de l'Est.

Le degré d'exposition du compartiment au risque action est compris entre 60% et 110%.

Le compartiment pourra investir dans les limites réglementaires de 10% en parts ou actions d'OPCVM, de FIA français ou européens, ou fonds d'investissement respectant les critères fixés par le Code Monétaire et Financier.

Du fait de son caractère d'investissement en actions internationales, l'exposition au risque de change hors zone Euro pourra atteindre 100% de l'actif net du Compartiment.

Affectation des sommes distribuables : Capitalisation

Investisseurs de détail visés : La SICAV s'adresse à des investisseurs recherchant une valorisation de leur épargne à long terme (supérieure à 5 ans), ayant une connaissance théorique de marchés actions tout en acceptant de s'exposer à un risque de variation de la valeur liquidative inhérent à ces marchés. Il pourrait ne pas convenir aux investisseurs qui prévoient de retirer leurs apports avant la durée de placement recommandée. Ce produit n'est pas à destination de personnes présentant les caractéristiques d'US Person comme défini dans le Prospectus de la SICAV.

Assurance : Non-applicable.


Dépositaire : ODDO BHF SCA.

Informations complémentaires : Les statuts et les rapports annuels et semestriels de la SICAV sont disponibles en français sur le site internet de la société de gestion et gratuitement sur simple demande écrite à l'adresse middle@pergam.net. La valeur liquidative est disponible sur le site internet de la société de gestion www.pergam.net.

Périodicité de calcul de la valeur liquidative et demandes de rachat : Les demandes de souscriptions et de rachats sont reçues et centralisées chaque jour de bourse ouvrable avant 12h00, heure de Paris (J) et exécutées sur la base de la valeur liquidative calculée sur les cours de clôture de Bourse du jour ouvrable (J). La valeur liquidative est calculée quotidiennement à l'exception des jours de fermeture de la bourse de Paris (selon calendrier officiel d'EURONEXT PARIS S.A.) et des jours fériés en France.

Quels sont les risques et qu'est-ce que cela pourrait me rapporter ?

Indicateur synthétique de risque



⚠ L'indicateur de risque part de l'hypothèse, que vous conservez le produit 5 ans. Le risque réel peut être très différent si vous optez pour une sortie avant échéance et vous pourriez obtenir moins en retour. L'indicateur de risque permet d'apprécier le niveau de risque de ce produit par rapport à d'autres. Il indique la probabilité que ce produit enregistre des pertes en cas de mouvements sur les marchés ou d'une impossibilité de notre part de vous payer.

Nous avons classé la SICAV dans la classe de risque 4 sur 7 qui est une classe de risque moyenne. Autrement dit, les pertes potentielles liées aux futurs résultats du produit se situent à un niveau moyen et, si la situation venait à se détériorer sur les marchés, il est possible que notre capacité à vous payer en soit affectée. Vous risquez de ne pas pouvoir vendre facilement votre produit, ou de devoir le vendre à un prix qui influera sensiblement sur le montant que vous percevrez en retour. Les risques suivants supportés par la SICAV non pris en compte dans l'indicateur peuvent avoir un impact à la baisse sur la valeur liquidative de la SICAV :

Risque de contrepartie : l'insolvabilité de tout établissement fournissant des services tels que la garde d'actifs ou agissant en tant que contrepartie à des instruments dérivés ou à d'autres instruments peut exposer le Fonds à des pertes financières.

Risque lié à l'impact des techniques telles que les produits dérivés : L'utilisation de produits dérivés peut entraîner à la baisse sur de courtes périodes des variations sensibles de la valeur liquidative en cas d'exposition dans un sens contraire à l'évolution des marchés.

Risque de liquidité : lorsque les volumes d'échanges sont faibles ou en cas de tensions sur ce marché, ne puisse absorber les volumes de ventes (ou d'achats) sans faire baisser (ou monter) significativement le prix des actifs.

Ce Produit ne prévoyant pas de protection contre les aléas de marché, vous pourriez perdre tout ou partie de votre investissement.

Scénarios de performance :

Les chiffres indiqués comprennent tous les coûts du produit lui-même mais pas nécessairement tous les frais dus à votre conseiller ou distributeur. Ces chiffres ne tiennent pas compte de votre situation fiscale personnelle, qui peut également influencer sur les montants que vous recevrez.

Ce que vous obtiendrez de ce produit dépend des performances futures du marché. L'évolution future du marché est aléatoire et ne peut être prédite avec précision. Les scénarios défavorable, intermédiaire et favorable présentés représentent des exemples utilisant les meilleure et pire performances, ainsi que la performance moyenne du produit au cours des 10 dernières années. Les marchés pourraient évoluer très différemment à l'avenir. Le scénario de tensions montre ce que vous pourriez obtenir dans des situations de marché extrêmes.

Période de détention recommandée : 5 ans

Exemple d'investissement : 10.000 €

Scénarios :

Si vous sortez après 1 an

Si vous sortez après 5 ans
(période de détention recommandée)

Minimum : Il n'existe aucun rendement minimal garanti. Vous pourriez perdre tout ou une partie de votre investissement.

Scénario de tensions	Ce que vous pourriez obtenir après déduction des coûts	2 900 €	3 190 €	Le scénario défavorable s'est déroulé durant la période entre 31/08/2021 et 30/09/2022.
	Rendement annuel moyen	-71%	-20,43%	
Scénario défavorable	Ce que vous pourriez obtenir après déduction des coûts	6 655 €	6 468 €	Le scénario intermédiaire s'est déroulé durant la période entre 29/03/2019 et 01/03/2024.
	Rendement annuel moyen	-33,45%	-8,34%	
Scénario intermédiaire	Ce que vous pourriez obtenir après déduction des coûts	10 508 €	13 372 €	Le scénario favorable s'est déroulé durant la période entre 29/02/2016 et 31/03/2021.
	Rendement annuel moyen	5,08%	5,98%	
Scénario favorable	Ce que vous pourriez obtenir après déduction des coûts	15 388 €	17 396 €	
	Rendement annuel moyen	53,88%	11,71%	

Que se passe-t-il si PERGAM n'est pas en mesure d'effectuer les versements ?

L'investissement dans une SICAV n'est pas garanti ni couvert par un système d'indemnisation des investisseurs ou de garantie. Les actifs de la SICAV sont détenus sur un ou plusieurs comptes bancaires ouverts au nom de la SICAV chez le dépositaire. Par conséquent, le défaut de la Société PERGAM n'aurait pas d'impact sur les actifs de la SICAV. La revente des actions, le capital et les revenus de la SICAV ne sont pas garantis par la Société de Gestion.

Que va me coûter cet investissement ?

Il se peut que la personne qui vous vend ce Produit ou qui vous fournit des conseils à son sujet vous demande de payer des coûts supplémentaires. Si c'est le cas, cette personne vous informera au sujet de ces coûts et vous montrera l'incidence de ces coûts sur votre investissement.

Coûts au fil du temps

Les tableaux présentent les montants prélevés sur votre investissement afin de couvrir les différents types de coûts. Ces montants dépendent du montant que vous investissez, du temps pendant lequel vous détenez le produit et du rendement du produit. Les montants indiqués ici sont des illustrations basées sur un exemple de montant d'investissement et différentes périodes d'investissement possibles. Nous avons supposé :

- Qu'au cours de la première année vous récupéreriez le montant que vous avez investi (rendement annuel de 0 %). Que pour les autres périodes de détention, le produit évolue de la manière indiquée dans le scénario intermédiaire.
- 10 000 EUR sont investis.

Investissement de 10.000 € Scénario	Si vous sortez après 1 an	Si vous sortez après 5 ans (Période de détention recommandée)
Coûts totaux	369 €	1 395 €
Incidence des coûts annuels (*)	3,73 %	2,27 %

(*) Elle montre dans quelle mesure les coûts réduisent annuellement votre rendement au cours de la période de détention. Par exemple, elle montre que si vous sortez à la fin de la période de détention recommandée, il est prévu que votre rendement moyen par an soit de 8,25 % avant déduction des coûts et de 5,98 % après cette déduction.

Il se peut que nous partagions les coûts avec la personne qui vous vend le produit afin de couvrir les services qu'elle vous fournit. Cette personne vous informera, le cas échéant, du montant.

Composition des coûts :

Coûts ponctuels à l'entrée ou à la sortie		Si vous sortez après 1 an
Coûts d'entrée	2 % du montant que vous payez au moment de l'entrée dans l'investissement. Cela comprend des coûts de distribution du montant investi. Il s'agit du montant maximal que vous paierez. La personne qui vous vend le produit vous informera des coûts réels.	200 €
Coûts de sortie	Nous ne facturons pas de coût de sortie pour ce produit, mais la personne qui vous vend le produit peut le faire.	0 €
Coûts récurrents (prélevés chaque année)		
Frais de gestion et autres frais administratifs et d'exploitation	1,6 % de la valeur de votre investissement par an. Cette estimation se base sur les coûts réels au cours de l'année dernière.	160 €
Coûts de transaction	0,13 % de la valeur de votre investissement par an. Il s'agit d'une estimation des coûts encourus lorsque nous achetons et vendons les investissements sous-jacents au produit. Le montant réel varie en fonction de la quantité que nous achetons et vendons.	13 €
Coûts accessoires prélevés sous certaines conditions		
Commissions liées aux résultats (et commission d'intéressement)	15% TTC de la surperformance du compartiment par rapport à la performance de l'indice Bloomberg World Large, Mid & Small Cap Net Return Index EUR (code Bloomberg : WLSNRE index) sur l'exercice.	0 €

Combien de temps dois-je le conserver et puis-je retirer de l'argent de façon anticipée ?

La durée de placement minimale recommandée est de cinq (5) ans en raison de la nature du sous-jacent de l'investissement orienté sur les marchés actions. Les actions de cette SICAV sont des supports de placement à long terme, elles doivent être acquises dans une optique de diversification d'un patrimoine. Un désinvestissement avant l'échéance est possible avec toutefois un risque de perte en capital. Vous pouvez demander le remboursement de vos actions chaque jour, les opérations de rachat sont exécutées de façon quotidienne.

Comment puis-je formuler une réclamation ?

Vous pouvez formuler une réclamation concernant le produit ou le comportement (i) de La société de gestion (ii) d'une personne qui fournit des conseils au sujet de ce produit, ou (iii) d'une personne qui vend ce produit en adressant un courrier électronique ou un courrier postal aux personnes suivantes, selon le cas :

- Si votre réclamation concerne le produit lui-même ou le comportement de la Société de gestion : veuillez contacter la société de gestion, par courrier, à l'attention de PERGAM – 28 rue Bayard – 75008 Paris. Une procédure de traitement des réclamations est disponible sur le site internet de la société de gestion www.pergam.net.
- Si votre réclamation concerne une personne qui fournit des conseils sur le produit ou bien qui le propose, veuillez contacter cette personne en direct.

Conformément aux dispositions de l'article L.621-19 du Code monétaire et financier, en dernier recours amiable, vous avez la possibilité de saisir le Médiateur de l'Autorité des Marchés Financiers (AMF) via le site internet www.amf-france.org (formulaire de demande de médiation), ou par courrier : Le Médiateur - Autorité des marchés financiers - 17, place de la Bourse - 75082 PARIS CEDEX 02.

Autres informations pertinentes

Le fonds est classé « Article 8 » au sens du Règlement SFDR

Lorsque ce produit est utilisé comme support en unité de compte d'un contrat d'assurance sur la vie ou de capitalisation, les informations complémentaires sur ce contrat, telles que les coûts du contrat, qui ne sont pas compris dans les coûts indiqués dans le présent document, le contact en cas de réclamation et ce qui se passe en cas de défaillance de l'entreprise d'assurance sont présentées dans le document d'informations clés de ce contrat obligatoirement remis par votre assureur ou courtier ou tout autre intermédiaire d'assurance conformément à son obligation légale.

Pour toutes informations relatives aux performances passées, nous mettons à votre disposition le lien du site internet de la Société de gestion suivant : <https://www.pergam.net/fonds/>

Nombre d'années pour lequel les données relatives aux performances passées sont présentées : 1 an en fonction de la date de création de l'action.

Vous pouvez consulter les scénarios de performance précédents mis à jour chaque mois sur : <https://www.pergam.net/fonds/>

Informations relatives à la finance durable : <https://www.pergam.net/decouvrir-pergam/nos-engagements/>

Le présent document contient des informations essentielles sur le produit d'investissement. Il ne s'agit pas d'un document à caractère commercial. Ces informations vous sont fournies conformément à une obligation légale, afin de vous aider à comprendre en quoi consiste ce produit et quels risques, coûts, gains et pertes potentiels y sont associés, et de vous aider à le comparer à d'autres produits.

Produit
PERGAM BEST HOLDING - Action : R - ISIN FR0050001215 Compartiment de la SICAV PERGAM FUNDS
Organisme de Placement Collectif en Valeurs Mobilières (OPCVM) soumis au droit français géré par PERGAM
Nom de l'initiateur : PERGAM
Site internet : www.pergam.net
Contact : Appelez le +33 (1) 53 57 72 00 pour de plus amples informations sur le produit.
Autorité compétente : L'Autorité des marchés financiers (AMF) est chargée du contrôle de PERGAM en ce qui concerne ce document d'informations clés. PERGAM est agréée par la France sous le numéro GP01032 et réglementée par l'Autorité des Marchés Financiers.
Date de production : 01/03/2024

Vous êtes sur le point d'acheter un produit qui n'est pas simple et peut être difficile à comprendre.

En quoi consiste ce produit ?

Type : PERGAM BEST HOLDINGS est un Organisme de Placement Collectif en Valeurs Mobilières (OPCVM) de droit français relevant de l'article L214-4 et suivants du Code Monétaire et Financier prenant la forme d'une Société d'Investissement à Capital Variable (SICAV). Cette SICAV a été agréée par l'Autorité des Marchés Financiers.

Durée et résiliation (résiliation de l'initiateur) : La SICAV est créée pour une durée de 99 ans. Elle peut décider de sa dissolution ou fusion à son initiative.

Objectifs : dans le cadre d'une gestion discrétionnaire sur les marchés des actions internationales, l'objectif de gestion du compartiment PERGAM BEST HOLDINGS est d'obtenir, sur la durée de placement recommandée de 5 ans, une performance annuelle nette de frais supérieure à celle de l'indice Bloomberg World Large, Mid & Small Cap Net Return Index EUR (code Bloomberg : WLSNRE index).

Cet objectif est associé à une démarche de nature extra-financière, intégrant la prise en compte de critères environnementaux, sociaux et de gouvernance (ESG).

L'objectif extra-financier du compartiment est conforme aux dispositions de l'article 8 du Règlement SFDR.

L'objectif de performance est fondé sur la réalisation d'hypothèses de marchés arrêtées par la société de gestion et ne constitue en aucun cas une promesse de rendement ou de performance du compartiment.

Le gérant met en œuvre une gestion discrétionnaire principalement exposée aux marchés des actions internationales des sociétés d'investissement détenant un portefeuille de participations financières cotées ou non cotées (holdings).

Ce compartiment vise à obtenir des plus-values à long terme en investissant dans un portefeuille d'actions ou titres de fonds propres (certificats, titres participatifs...) de sociétés d'investissement internationales sélectionnées par l'équipe de gestion pour leur vision long terme, leur portefeuille d'actifs diversifiés cotés ou non cotés et bénéficiant d'une variation de la décote ou de la prime par rapport à la valeur des actifs détenus. Une attention particulière sera portée à la qualité des actifs sous-jacents ainsi que celle du management (track-record).

Le compartiment a pour objectif sur son horizon de placement recommandé de participer à la hausse des marchés d'actions internationaux sans contrainte indicielle.

Le compartiment sera investi à hauteur de 90% minimum de son actif sur des actions (titres vifs) de tous secteurs, de taille de capitalisation (dont 40% maximum de l'actif aux actions de petites capitalisations (capitalisation boursière inférieure à 1 milliard d'euros)), de toutes zones géographiques, y compris dans des pays émergents dans la limite de 40% de l'actif net. Les pays émergents incluent en général des pays situés en Amérique Latine, en Asie, en Afrique, au Moyen-Orient et dans les régions en développement d'Europe de l'Est.

Le degré d'exposition du compartiment au risque action est compris entre 60% et 110%.

Le compartiment pourra investir dans les limites réglementaires de 10% en parts ou actions d'OPCVM, de FIA français ou européens, ou fonds d'investissement respectant les critères fixés par le Code Monétaire et Financier.

Du fait de son caractère d'investissement en actions internationales, l'exposition au risque de change hors zone Euro pourra atteindre 100% de l'actif net du Compartiment.

Affectation des sommes distribuables : Capitalisation.

Investisseurs de détail visés : La SICAV s'adresse à des investisseurs recherchant une valorisation de leur épargne à long terme (supérieure à 5), ayant une connaissance théorique de marchés actions tout en acceptant de s'exposer à un risque de variation de la valeur liquidative inhérent à ces marchés. Il pourrait ne pas convenir aux investisseurs qui prévoient de retirer leurs apports avant la durée de placement recommandée. Ce produit n'est pas à destination de personnes présentant les caractéristiques d'US Person comme défini dans le Prospectus de la SICAV.

Assurance : Non-applicable.


Dépositaire : ODDO BHF SCA.

Informations complémentaires : Les statuts et les rapports annuels et semestriels de la SICAV sont disponibles en français sur le site internet de la société de gestion et gratuitement sur simple demande écrite à l'adresse middle@pergam.net. La valeur liquidative est disponible sur le site internet de la société de gestion www.pergam.net.

Périodicité de calcul de la valeur liquidative et demandes de rachat : Les demandes de souscriptions et de rachats sont reçues et centralisées chaque jour de bourse ouvrable avant 12h00, heure de Paris (J) et exécutées sur la base de la valeur liquidative calculée sur les cours de clôture de Bourse du jour ouvrable (J). La valeur liquidative est calculée quotidiennement à l'exception des jours de fermeture de la bourse de Paris (selon calendrier officiel d'EURONEXT PARIS S.A.) et des jours fériés en France.

Quels sont les risques et qu'est-ce que cela pourrait me rapporter ?

Indicateur synthétique de risque



⚠ L'indicateur de risque part de l'hypothèse, que vous conservez le produit 5 ans. Le risque réel peut être très différent si vous optez pour une sortie avant échéance et vous pourriez obtenir moins en retour. L'indicateur de risque permet d'apprécier le niveau de risque de ce produit par rapport à d'autres. Il indique la probabilité que ce produit enregistre des pertes en cas de mouvements sur les marchés ou d'une impossibilité de notre part de vous payer.

Nous avons classé la SICAV dans la classe de risque 4 sur 7 qui est une classe de risque moyenne. Autrement dit, les pertes potentielles liées aux futurs résultats du produit se situent à un niveau moyen et, si la situation venait à se détériorer sur les marchés, il est possible que notre capacité à vous payer en soit affectée. Vous risquez de ne pas pouvoir vendre facilement votre produit, ou de devoir le vendre à un prix qui influera sensiblement sur le montant que vous percevrez en retour. Les risques suivants supportés par la SICAV non pris en compte dans l'indicateur peuvent avoir un impact à la baisse sur la valeur liquidative de la SICAV :

Risque de contrepartie : l'insolvabilité de tout établissement fournissant des services tels que la garde d'actifs ou agissant en tant que contrepartie à des instruments dérivés ou à d'autres instruments peut exposer le Fonds à des pertes financières.

Risque lié à l'impact des techniques telles que les produits dérivés : L'utilisation de produits dérivés peut entraîner à la baisse sur de courtes périodes des variations sensibles de la valeur liquidative en cas d'exposition dans un sens contraire à l'évolution des marchés.

Risque de liquidité : lorsque les volumes d'échanges sont faibles ou en cas de tensions sur ce marché, ne puisse absorber les volumes de ventes (ou d'achats) sans faire baisser (ou monter) significativement le prix des actifs

Ce Produit ne prévoyant pas de protection contre les aléas de marché, vous pourriez perdre tout ou partie de votre investissement.

Scénarios de performance :

Les chiffres indiqués comprennent tous les coûts du produit lui-même mais pas nécessairement tous les frais dus à votre conseiller ou distributeur. Ces chiffres ne tiennent pas compte de votre situation fiscale personnelle, qui peut également influencer sur les montants que vous recevrez.

Ce que vous obtiendrez de ce produit dépend des performances futures du marché. L'évolution future du marché est aléatoire et ne peut être prédite avec précision. Les scénarios défavorable, intermédiaire et favorable présentés représentent des exemples utilisant les meilleure et pire performances, ainsi que la performance moyenne du produit au cours des 10 dernières années. Les marchés pourraient évoluer très différemment à l'avenir. Le scénario de tensions montre ce que vous pourriez obtenir dans des situations de marché extrêmes.

Période de détention recommandée : 5 ans

Exemple d'investissement : 10.000 €

Scénarios :

Si vous sortez après 1 an

Si vous sortez après 5 ans
(période de détention recommandée)

Minimum : Il n'existe aucun rendement minimal garanti. Vous pourriez perdre tout ou une partie de votre investissement.

Scénario de tensions	Ce que vous pourriez obtenir après déduction des coûts	2 750 €	3 370 €	Le scénario défavorable s'est déroulé durant la période entre 31/12/2021 et 08/06/2023.
	Rendement annuel moyen	-72,50%	-66,28%	
Scénario défavorable	Ce que vous pourriez obtenir après déduction des coûts	8 550 €	9 010 €	Le scénario intermédiaire s'est déroulé durant la période entre 31/01/2019 et 10/01/2024.
	Rendement annuel moyen	-14,52%	-9,88%	
Scénario intermédiaire	Ce que vous pourriez obtenir après déduction des coûts	10 670 €	16 090 €	Le scénario favorable s'est déroulé durant la période entre 31/10/2016 et 29/10/2021.
	Rendement annuel moyen	6,66%	60,92%	
Scénario favorable	Ce que vous pourriez obtenir après déduction des coûts	14 090 €	19 040 €	
	Rendement annuel moyen	40,93%	90,41%	

Que se passe-t-il si PERGAM n'est pas en mesure d'effectuer les versements ?

L'investissement dans une SICAV n'est pas garanti ni couvert par un système d'indemnisation des investisseurs ou de garantie. Les actifs de la SICAV sont détenus sur un ou plusieurs comptes bancaires ouverts au nom de la SICAV chez le dépositaire. Par conséquent, le défaut de la Société PERGAM n'aurait pas d'impact sur les actifs de la SICAV. La revente des actions, le capital et les revenus de la SICAV ne sont pas garantis par la Société de Gestion.

Que va me coûter cet investissement ?

Il se peut que la personne qui vous vend ce Produit ou qui vous fournit des conseils à son sujet vous demande de payer des coûts supplémentaires. Si c'est le cas, cette personne vous informera au sujet de ces coûts et vous montrera l'incidence de ces coûts sur votre investissement.

Coûts au fil du temps

Les tableaux présentent les montants prélevés sur votre investissement afin de couvrir les différents types de coûts. Ces montants dépendent du montant que vous investissez, du temps pendant lequel vous détenez le produit et du rendement du produit. Les montants indiqués ici sont des illustrations basées sur un exemple de montant d'investissement et différentes périodes d'investissement possibles. Nous avons supposé :

- Qu'au cours de la première année vous récupéreriez le montant que vous avez investi (rendement annuel de 0 %). Que pour les autres périodes de détention, le produit évolue de la manière indiquée dans le scénario intermédiaire.
- 10 000 EUR sont investis.

Investissement de 10.000 € Scénario	Si vous sortez après 1 an	Si vous sortez après 5 ans (Période de détention recommandée)
Coûts totaux	395 €	2 997 €
Incidence des coûts annuels (*)	3,95%	2,13 %

(*) Elle montre dans quelle mesure les coûts réduisent annuellement votre rendement au cours de la période de détention. Par exemple, elle montre que si vous sortez à la fin de la période de détention recommandée, il est prévu que votre rendement moyen par an soit de 13,74 % avant déduction des coûts et de 10,96 % après cette déduction.

Il se peut que nous partagions les coûts avec la personne qui vous vend le produit afin de couvrir les services qu'elle vous fournit. Cette personne vous informera, le cas échéant, du montant.

Composition des coûts :

Coûts ponctuels à l'entrée ou à la sortie		Si vous sortez après 1 an
Coûts d'entrée	2 % du montant que vous payez au moment de l'entrée dans l'investissement. Cela comprend des coûts de distribution du montant investi. Il s'agit du montant maximal que vous paierez. La personne qui vous vend le produit vous informera des coûts réels.	200 €
Coûts de sortie	Nous ne facturons pas de coût de sortie pour ce produit, mais la personne qui vous vend le produit peut le faire.	0 €
Coûts récurrents (prélevés chaque année)		
Frais de gestion et autres frais administratifs et d'exploitation	2,4% de la valeur de votre investissement par an. Cette estimation se base sur les coûts réels au cours de l'année dernière.	235 €
Coûts de transaction	0,19 % de la valeur de votre investissement par an. Il s'agit d'une estimation des coûts encourus lorsque nous achetons et vendons les investissements sous-jacents au produit. Le montant réel varie en fonction de la quantité que nous achetons et vendons.	19 €
Coûts accessoires prélevés sous certaines conditions		
Commissions liées aux résultats (et commission d'intéressement)	15% TTC de la surperformance du compartiment par rapport à la performance de l'indice Bloomberg World Large, Mid & Small Cap Net Return Index EUR (code Bloomberg : WLSNRE index) sur l'exercice.	0 €

Combien de temps dois-je le conserver et puis-je retirer de l'argent de façon anticipée ?

La durée de placement minimale recommandée est de cinq (5) ans en raison de la nature du sous-jacent de l'investissement orienté sur les marchés actions. Les actions de cette SICAV sont des supports de placement à long terme, elles doivent être acquises dans une optique de diversification d'un patrimoine. Un désinvestissement avant l'échéance est possible avec toutefois un risque de perte en capital. Vous pouvez demander le remboursement de vos actions chaque jour, les opérations de rachat sont exécutées de façon quotidienne.

Comment puis-je formuler une réclamation ?

Vous pouvez formuler une réclamation concernant le produit ou le comportement (i) de La société de gestion (ii) d'une personne qui fournit des conseils au sujet de ce produit, ou (iii) d'une personne qui vend ce produit en adressant un courrier électronique ou un courrier postal aux personnes suivantes, selon le cas :

- Si votre réclamation concerne le produit lui-même ou le comportement de la Société de gestion : veuillez contacter la société de gestion, par courrier, à l'attention de PERGAM – 28 rue Bayard – 75008 Paris. Une procédure de traitement des réclamations est disponible sur le site internet de la société de gestion www.pergam.net.
- Si votre réclamation concerne une personne qui fournit des conseils sur le produit ou bien qui le propose, veuillez contacter cette personne en direct.

Conformément aux dispositions de l'article L.621-19 du Code monétaire et financier, en dernier recours amiable, vous avez la possibilité de saisir le Médiateur de l'Autorité des Marchés Financiers (AMF) via le site internet www.amf-france.org (formulaire de demande de médiation), ou par courrier : Le Médiateur - Autorité des marchés financiers - 17, place de la Bourse - 75082 PARIS CEDEX 02.

Autres informations pertinentes

Le fonds est classé « Article 8 » au sens du Règlement SFDR

Lorsque ce produit est utilisé comme support en unité de compte d'un contrat d'assurance sur la vie ou de capitalisation, les informations complémentaires sur ce contrat, telles que les coûts du contrat, qui ne sont pas compris dans les coûts indiqués dans le présent document, le contact en cas de réclamation et ce qui se passe en cas de défaillance de l'entreprise d'assurance sont présentées dans le document d'informations clés de ce contrat obligatoirement remis par votre assureur ou courtier ou tout autre intermédiaire d'assurance conformément à son obligation légale.

Pour toutes informations relatives aux performances passées, nous mettons à votre disposition le lien du site internet de la Société de gestion suivant : <https://www.pergam.net/fonds/>

Nombre d'années pour lequel les données relatives aux performances passées sont présentées : 1 an en fonction de la date de création de l'action.

Vous pouvez consulter les scénarios de performance précédents mis à jour chaque mois sur : <https://www.pergam.net/fonds/>

Informations relatives à la finance durable : <https://www.pergam.net/decouvrir-pergam/nos-engagements/>

Le présent document contient des informations essentielles sur le produit d'investissement. Il ne s'agit pas d'un document à caractère commercial. Ces informations vous sont fournies conformément à une obligation légale, afin de vous aider à comprendre en quoi consiste ce produit et quels risques, coûts, gains et pertes potentiels y sont associés, et de vous aider à le comparer à d'autres produits.

Produit
SOFTWARE CONVICTION FUND - Action : IU - ISIN FR00140084G2 Compartiment de la SICAV PERGAM FUNDS
Organisme de Placement Collectif en Valeurs Mobilières (OPCVM) soumis au droit français géré par PERGAM
Nom de l'initiateur : PERGAM
Site internet : www.pergam.net
Contact : Appelez le +33 (1) 53 57 72 00 pour de plus amples informations sur le produit.
Autorité compétente : L'Autorité des marchés financiers (AMF) est chargée du contrôle de PERGAM en ce qui concerne ce document d'informations clés. PERGAM est agréée par la France sous le numéro GP01032 et réglementée par l'Autorité des Marchés Financiers.
Date de production : 01/03/2024

Vous êtes sur le point d'acheter un produit qui n'est pas simple et peut être difficile à comprendre.

En quoi consiste ce produit ?

Type : SOFTWARE CONVICTION FUND est un Organisme de Placement Collectif en Valeurs Mobilières (OPCVM) de droit français relevant de l'article L214-4 et suivants du Code Monétaire et Financier prenant la forme d'une Société d'Investissement à Capital Variable (SICAV). Cette SICAV a été agréée par l'Autorité des Marchés Financiers.

Durée et résiliation (résiliation de l'initiateur) : La SICAV est créée pour une durée de 99 ans. Elle peut décider de sa dissolution ou fusion à son initiative.

Objectifs : dans le cadre d'une gestion discrétionnaire sur les marchés des actions internationales, l'objectif de gestion du compartiment SOFTWARE CONVICTION FUND est d'obtenir, sur la durée de placement recommandée de 5 ans, une performance annuelle nette de frais supérieure à celle de l'indice Bloomberg World Large, Mid & Small Cap Net Return Index en USD (code Bloomberg : WLSN Index), en investissant dans des actions ou titres de fonds propres de sociétés internationales et de toutes tailles de capitalisation qui opèrent dans le secteur de la technologie, de l'innovation et du software.

Cet objectif est associé à une démarche de nature extra-financière, intégrant la prise en compte de critères environnementaux, sociaux et de gouvernance (ESG).

L'objectif extra-financier du compartiment est conforme aux dispositions de l'article 8 du Règlement SFDR.

L'objectif de performance est fondé sur la réalisation d'hypothèses de marchés arrêtées par la société de gestion et ne constitue en aucun cas une promesse de rendement ou de performance du compartiment.

Le gérant met en œuvre une gestion discrétionnaire principalement exposée aux marchés des actions internationales de l'univers des Technologies.

Ce compartiment vise à obtenir des plus-values à long terme en investissant dans un portefeuille d'actions ou titres de fonds propres (certificat, titres participatifs...) de sociétés internationales sélectionnées par l'équipe de gestion pour leur stratégie inhérente au secteur des logiciels, des services et des technologies.

Le compartiment a pour objectif sur son horizon de placement recommandé de participer à la hausse des marchés d'actions internationaux sans contrainte indicelle.

Le compartiment sera investi à hauteur de 90% minimum de son actif sur des actions (titres vifs) de tous secteurs, de toutes tailles de capitalisation (dont 20% maximum de l'actif aux actions de petites capitalisations (capitalisation boursière inférieure à 1 milliard d'euros)), de toutes zones géographiques, y compris dans des pays émergents dans la limite de 10% de l'actif net. Les pays émergents incluent en général des pays situés en Amérique Latine, en Asie, en Afrique, au Moyen-Orient et dans les régions en développement d'Europe de l'Est.

Le degré d'exposition du compartiment au risque action est compris entre 60% et 110%.

Du fait de son caractère d'investissement en actions internationales, l'exposition au risque de change hors zone Euro pourra atteindre 100% de l'actif net du Compartiment.

Affectation des sommes distribuables : Capitalisation

Investisseurs de détail visés : La SICAV s'adresse à des investisseurs recherchant une valorisation de leur épargne à long terme (supérieure à 5 ans), ayant une connaissance théorique de marchés actions tout en acceptant de s'exposer à un risque de variation de la valeur liquidative inhérent à ces marchés. Il pourrait ne pas convenir aux investisseurs qui prévoient de retirer leurs apports avant la durée de placement recommandée. Ce produit n'est pas à destination de personnes présentant les caractéristiques d'US Person comme défini dans le Prospectus de la SICAV.

Assurance : Non-applicable.


Dépositaire : ODDO BHF SCA.

Informations complémentaires : Les statuts et les rapports annuels et semestriels de la SICAV sont disponibles en français sur le site internet de la société de gestion et gratuitement sur simple demande écrite à l'adresse middle@pergam.net. La valeur liquidative est disponible sur le site internet de la société de gestion www.pergam.net.

Périodicité de calcul de la valeur liquidative et demandes de rachat : Les demandes de souscriptions et de rachats sont reçues et centralisées chaque jour de bourse ouvré avant 12h00, heure de Paris (J) et exécutées sur la base de la valeur liquidative calculée sur les cours de clôture de Bourse du jour ouvrable (J). La valeur liquidative est calculée quotidiennement à l'exception des jours de fermeture de la bourse de Paris (selon calendrier officiel d'EURONEXT PARIS S.A.) et des jours fériés en France.

Quels sont les risques et qu'est-ce que cela pourrait me rapporter ?

Indicateur synthétique de risque



⚠ L'indicateur de risque part de l'hypothèse, que vous conservez le produit 5 ans. Le risque réel peut être très différent si vous optez pour une sortie avant échéance et vous pourriez obtenir moins en retour. L'indicateur de risque permet d'apprécier le niveau de risque de ce produit par rapport à d'autres. Il indique la probabilité que ce produit enregistre des pertes en cas de mouvements sur les marchés ou d'une impossibilité de notre part de vous payer.

Nous avons classé la SICAV dans la classe de risque 5 sur 7 qui est une classe de risque entre moyenne et élevée. Autrement dit, les pertes potentielles liées aux futurs résultats du produit se situent à un niveau entre moyen et élevé et, si la situation venait à se détériorer sur les marchés, il est probable que notre capacité à vous payer en soit affectée. Vous risquez de ne pas pouvoir vendre facilement votre produit, ou de devoir le vendre à un prix qui influera sensiblement sur le montant que vous percevrez en retour. Les risques suivants supportés par la SICAV non pris en compte dans l'indicateur peuvent avoir un impact à la baisse sur la valeur liquidative de la SICAV :

Risque de contrepartie : l'insolvabilité de tout établissement fournissant des services tels que la garde d'actifs ou agissant en tant que contrepartie à des instruments dérivés ou à d'autres instruments peut exposer le Fonds à des pertes financières.

Risque lié à l'impact des techniques telles que les produits dérivés : L'utilisation de produits dérivés peut entraîner à la baisse sur de courtes périodes des variations sensibles de la valeur liquidative en cas d'exposition dans un sens contraire à l'évolution des marchés.

Risque de liquidité : lorsque les volumes d'échanges sont faibles ou en cas de tensions sur ce marché, ne puisse absorber les volumes de ventes (ou d'achats) sans faire baisser (ou monter) significativement le prix des actifs.

Ce Produit ne prévoyant pas de protection contre les aléas de marché, vous pourriez perdre tout ou partie de votre investissement.

Scénarios de performance :

Les chiffres indiqués comprennent tous les coûts du produit lui-même mais pas nécessairement tous les frais dus à votre conseiller ou distributeur. Ces chiffres ne tiennent pas compte de votre situation fiscale personnelle, qui peut également influencer sur les montants que vous recevrez.

Ce que vous obtiendrez de ce produit dépend des performances futures du marché. L'évolution future du marché est aléatoire et ne peut être prédite avec précision. Les scénarios défavorable, intermédiaire et favorable présentés représentent des exemples utilisant les meilleure et pire performances, ainsi que la performance moyenne du produit au cours des 10 dernières années. Les marchés pourraient évoluer très différemment à l'avenir. Le scénario de tensions montre ce que vous pourriez obtenir dans des situations de marché extrêmes.

Période de détention recommandée : 5 ans

Exemple d'investissement : 10.000 €

Scénarios :

Si vous sortez après 1 an

Si vous sortez après 5 ans
(période de détention recommandée)

Minimum : Il n'existe aucun rendement minimal garanti. Vous pourriez perdre tout ou une partie de votre investissement.

Scénario de tensions	Ce que vous pourriez obtenir après déduction des coûts	2 104 €	1 365 €	Le scénario défavorable s'est déroulé durant la période entre 31/12/2021 et 31/12/2022.
	Rendement annuel moyen	-78,96%	-32,85%	
Scénario défavorable	Ce que vous pourriez obtenir après déduction des coûts	6 267 €	5 948 €	Le scénario intermédiaire s'est déroulé durant la période entre 29/03/2019 et 01/03/2024.
	Rendement annuel moyen	-37,33%	-8,92%	
Scénario intermédiaire	Ce que vous pourriez obtenir après déduction des coûts	11 975 €	22 608 €	Le scénario favorable s'est déroulé durant la période entre 30/12/2016 et 31/12/2021.
	Rendement annuel moyen	19,75%	17,72%	
Scénario favorable	Ce que vous pourriez obtenir après déduction des coûts	16 449 €	36 350 €	
	Rendement annuel moyen	64,49%	29,45%	

Que se passe-t-il si PERGAM n'est pas en mesure d'effectuer les versements ?

L'investissement dans une SICAV n'est pas garanti ni couvert par un système d'indemnisation des investisseurs ou de garantie. Les actifs de la SICAV sont détenus sur un ou plusieurs comptes bancaires ouverts au nom de la SICAV chez le dépositaire. Par conséquent, le défaut de la Société PERGAM n'aurait pas d'impact sur les actifs de la SICAV. La revente des actions, le capital et les revenus de la SICAV ne sont pas garantis par la Société de Gestion.

Que va me coûter cet investissement ?

Il se peut que la personne qui vous vend ce Produit ou qui vous fournit des conseils à son sujet vous demande de payer des coûts supplémentaires. Si c'est le cas, cette personne vous informera au sujet de ces coûts et vous montrera l'incidence de ces coûts sur votre investissement.

Coûts au fil du temps

Les tableaux présentent les montants prélevés sur votre investissement afin de couvrir les différents types de coûts. Ces montants dépendent du montant que vous investissez, du temps pendant lequel vous détenez le produit et du rendement du produit. Les montants indiqués ici sont des illustrations basées sur un exemple de montant d'investissement et différentes périodes d'investissement possibles. Nous avons supposé :

- Qu'au cours de la première année vous récupéreriez le montant que vous avez investi (rendement annuel de 0 %). Que pour les autres périodes de détention, le produit évolue de la manière indiquée dans le scénario intermédiaire.
- 10 000 EUR sont investis.

Investissement de 10.000 € Scénario	Si vous sortez après 1 an	Si vous sortez après 5 ans (Période de détention recommandée)
Coûts totaux	370 €	2 228 €
Incidence des coûts annuels (*)	3,73 %	2,52 %

(*) Elle montre dans quelle mesure les coûts réduisent annuellement votre rendement au cours de la période de détention. Par exemple, elle montre que si vous sortez à la fin de la période de détention recommandée, il est prévu que votre rendement moyen par an soit de 20,24 % avant déduction des coûts et de 17,72 % après cette déduction.

Il se peut que nous partagions les coûts avec la personne qui vous vend le produit afin de couvrir les services qu'elle vous fournit. Cette personne vous informera, le cas échéant, du montant.

Composition des coûts :

Coûts ponctuels à l'entrée ou à la sortie		Si vous sortez après 1 an
Coûts d'entrée	2 % du montant que vous payez au moment de l'entrée dans l'investissement. Cela comprend des coûts de distribution du montant investi. Il s'agit du montant maximal que vous paierez. La personne qui vous vend le produit vous informera des coûts réels.	200 €
Coûts de sortie	Nous ne facturons pas de coût de sortie pour ce produit, mais la personne qui vous vend le produit peut le faire.	0 €
Coûts récurrents (prélevés chaque année)		
Frais de gestion et autres frais administratifs et d'exploitation	1,6% de la valeur de votre investissement par an. Cette estimation se base sur les coûts réels au cours de l'année dernière.	160 €
Coûts de transaction	0,13 % de la valeur de votre investissement par an. Il s'agit d'une estimation des coûts encourus lorsque nous achetons et vendons les investissements sous-jacents au produit. Le montant réel varie en fonction de la quantité que nous achetons et vendons.	13 €
Coûts accessoires prélevés sous certaines conditions		
Commissions liées aux résultats (et commission d'intéressement)	15% TTC de la surperformance du compartiment par rapport à la performance du Bloomberg World Large, Mid & Small Cap Net Return Index en USD (code Bloomberg : WLSN Index) sur l'exercice.	0 €

Combien de temps dois-je le conserver et puis-je retirer de l'argent de façon anticipée ?

La durée de placement minimale recommandée est de cinq (5) ans en raison de la nature du sous-jacent de l'investissement orienté sur les marchés actions. Les actions de cette SICAV sont des supports de placement à long terme, elles doivent être acquises dans une optique de diversification d'un patrimoine. Un désinvestissement avant l'échéance est possible avec toutefois un risque de perte en capital. Vous pouvez demander le remboursement de vos actions chaque jour, les opérations de rachat sont exécutées de façon quotidienne.

Comment puis-je formuler une réclamation ?

Vous pouvez formuler une réclamation concernant le produit ou le comportement (i) de La société de gestion (ii) d'une personne qui fournit des conseils au sujet de ce produit, ou (iii) d'une personne qui vend ce produit en adressant un courrier électronique ou un courrier postal aux personnes suivantes, selon le cas :

- Si votre réclamation concerne le produit lui-même ou le comportement de la Société de gestion : veuillez contacter la société de gestion, par courrier, à l'attention de PERGAM – 28 rue Bayard – 75008 Paris. Une procédure de traitement des réclamations est disponible sur le site internet de la société de gestion www.pergam.net.
- Si votre réclamation concerne une personne qui fournit des conseils sur le produit ou bien qui le propose, veuillez contacter cette personne en direct.

Conformément aux dispositions de l'article L.621-19 du Code monétaire et financier, en dernier recours amiable, vous avez la possibilité de saisir le Médiateur de l'Autorité des Marchés Financiers (AMF) via le site internet www.amf-france.org (formulaire de demande de médiation), ou par courrier : Le Médiateur - Autorité des marchés financiers - 17, place de la Bourse - 75082 PARIS CEDEX 02.

Autres informations pertinentes

Le fonds est classé « Article 8 » au sens du Règlement SFDR.

Lorsque ce produit est utilisé comme support en unité de compte d'un contrat d'assurance sur la vie ou de capitalisation, les informations complémentaires sur ce contrat, telles que les coûts du contrat, qui ne sont pas compris dans les coûts indiqués dans le présent document, le contact en cas de réclamation et ce qui se passe en cas de défaillance de l'entreprise d'assurance sont présentées dans le document d'informations clés de ce contrat obligatoirement remis par votre assureur ou courtier ou tout autre intermédiaire d'assurance conformément à son obligation légale.

Pour toutes informations relatives aux performances passées, nous mettons à votre disposition le lien du site internet de la Société de gestion suivant : <https://www.pergam.net/fonds/>

Nombre d'années pour lequel les données relatives aux performances passées sont présentées : 1 an en fonction de la date de création de l'action.

Vous pouvez consulter les scénarios de performance précédents mis à jour chaque mois sur : <https://www.pergam.net/fonds/>

Informations relatives à la finance durable : <https://www.pergam.net/decouvrir-pergam/nos-engagements/>

Le présent document contient des informations essentielles sur le produit d'investissement. Il ne s'agit pas d'un document à caractère commercial. Ces informations vous sont fournies conformément à une obligation légale, afin de vous aider à comprendre en quoi consiste ce produit et quels risques, coûts, gains et pertes potentiels y sont associés, et de vous aider à le comparer à d'autres produits.

Produit
SOFTWARE CONVICTION FUND - Action : RE - ISIN FR00140084C1 Compartiment de la SICAV PERGAM FUNDS
Organisme de Placement Collectif en Valeurs Mobilières (OPCVM) soumis au droit français géré par PERGAM
Nom de l'initiateur : PERGAM
Site internet : www.pergam.net
Contact : Appelez le +33 (1) 53 57 72 00 pour de plus amples informations sur le produit.
Autorité compétente : L'Autorité des marchés financiers (AMF) est chargée du contrôle de PERGAM en ce qui concerne ce document d'informations clés. PERGAM est agréée par la France sous le numéro GP01032 et réglementée par l'Autorité des Marchés Financiers.
Date de production : 01/03/2024

Vous êtes sur le point d'acheter un produit qui n'est pas simple et peut être difficile à comprendre.

En quoi consiste ce produit ?

Type : SOFTWARE CONVICTION FUND est un Organisme de Placement Collectif en Valeurs Mobilières (OPCVM) de droit français relevant de l'article L214-4 et suivants du Code Monétaire et Financier prenant la forme d'une Société d'Investissement à Capital Variable (SICAV). Cette SICAV a été agréée par l'Autorité des Marchés Financiers.

Durée et résiliation (résiliation de l'initiateur) : La SICAV est créée pour une durée de 99 ans. Elle peut décider de sa dissolution ou fusion à son initiative.

Objectifs : dans le cadre d'une gestion discrétionnaire sur les marchés des actions internationales, l'objectif de gestion du compartiment SOFTWARE CONVICTION FUND est d'obtenir, sur la durée de placement recommandée de 5 ans, une performance annuelle nette de frais supérieure à celle de l'indice Bloomberg World Large, Mid & Small Cap Net Return Index en USD (code Bloomberg : WLSN Index), en investissant dans des actions ou titres de fonds propres de sociétés internationales et de toutes tailles de capitalisation qui opèrent dans le secteur de la technologie, de l'innovation et du software.

Cet objectif est associé à une démarche de nature extra-financière, intégrant la prise en compte de critères environnementaux, sociaux et de gouvernance (ESG).

L'objectif extra-financier du compartiment est conforme aux dispositions de l'article 8 du Règlement SFDR.

L'objectif de performance est fondé sur la réalisation d'hypothèses de marchés arrêtées par la société de gestion et ne constitue en aucun cas une promesse de rendement ou de performance du compartiment.

Le gérant met en œuvre une gestion discrétionnaire principalement exposée aux marchés des actions internationales de l'univers des Technologies.

Ce compartiment vise à obtenir des plus-values à long terme en investissant dans un portefeuille d'actions ou titres de fonds propres (certificat, titres participatifs...) de sociétés internationales sélectionnées par l'équipe de gestion pour leur stratégie inhérente au secteur des logiciels, des services et des technologies.

Le compartiment a pour objectif sur son horizon de placement recommandé de participer à la hausse des marchés d'actions internationaux sans contrainte indicielle.

Le compartiment sera investi à hauteur de 90% minimum de son actif sur des actions (titres vifs) de tous secteurs, de toutes tailles de capitalisation (dont 20% maximum de l'actif aux actions de petites capitalisations (capitalisation boursière inférieure à 1 milliard d'euros)), de toutes zones géographiques, y compris dans des pays émergents dans la limite de 10% de l'actif net. Les pays émergents incluent en général des pays situés en Amérique Latine, en Asie, en Afrique, au Moyen-Orient et dans les régions en développement d'Europe de l'Est.

Le degré d'exposition du compartiment au risque action est compris entre 60% et 110%.

Du fait de son caractère d'investissement en actions internationales, l'exposition au risque de change hors zone Euro pourra atteindre 100% de l'actif net du Compartiment.

Affectation des sommes distribuables : Capitalisation

Investisseurs de détail visés : La SICAV s'adresse à des investisseurs recherchant une valorisation de leur épargne à long terme (supérieure à 5 ans), ayant une connaissance théorique de marchés actions tout en acceptant de s'exposer à un risque de variation de la valeur liquidative inhérent à ces marchés. Il pourrait ne pas convenir aux investisseurs qui prévoient de retirer leurs apports avant la durée de placement recommandée. Ce produit n'est pas à destination de personnes présentant les caractéristiques d'US Person comme défini dans le Prospectus de la SICAV.

Assurance : Non-applicable.


Dépositaire : ODDO BHF SCA.

Informations complémentaires : Les statuts et les rapports annuels et semestriels de la SICAV sont disponibles en français sur le site internet de la société de gestion et gratuitement sur simple demande écrite à l'adresse middle@pergam.net. La valeur liquidative est disponible sur le site internet de la société de gestion www.pergam.net.

Périodicité de calcul de la valeur liquidative et demandes de rachat : Les demandes de souscriptions et de rachats sont reçues et centralisées chaque jour de bourse ouvré avant 12h00, heure de Paris (J) et exécutées sur la base de la valeur liquidative calculée sur les cours de clôture de Bourse du jour ouvrable (J). La valeur liquidative est calculée quotidiennement à l'exception des jours de fermeture de la bourse de Paris (selon calendrier officiel d'EURONEXT PARIS S.A.) et des jours fériés en France.

Quels sont les risques et qu'est-ce que cela pourrait me rapporter ?

Indicateur synthétique de risque



⚠ L'indicateur de risque part de l'hypothèse, que vous conservez le produit 5 ans. Le risque réel peut être très différent si vous optez pour une sortie avant échéance et vous pourriez obtenir moins en retour. L'indicateur de risque permet d'apprécier le niveau de risque de ce produit par rapport à d'autres. Il indique la probabilité que ce produit enregistre des pertes en cas de mouvements sur les marchés ou d'une impossibilité de notre part de vous payer.

Nous avons classé la SICAV dans la classe de risque 5 sur 7 qui est une classe de risque entre moyenne et élevée. Autrement dit, les pertes potentielles liées aux futurs résultats du produit se situent à un niveau entre moyen et élevé et, si la situation venait à se détériorer sur les marchés, il est probable que notre capacité à vous payer en soit affectée. Vous risquez de ne pas pouvoir vendre facilement votre produit, ou de devoir le vendre à un prix qui influera sensiblement sur le montant que vous percevrez en retour. Les risques suivants supportés par la SICAV non pris en compte dans l'indicateur peuvent avoir un impact à la baisse sur la valeur liquidative de la SICAV :

Risque de contrepartie : l'insolvabilité de tout établissement fournissant des services tels que la garde d'actifs ou agissant en tant que contrepartie à des instruments dérivés ou à d'autres instruments peut exposer le Fonds à des pertes financières.

Risque lié à l'impact des techniques telles que les produits dérivés : L'utilisation de produits dérivés peut entraîner à la baisse sur de courtes périodes des variations sensibles de la valeur liquidative en cas d'exposition dans un sens contraire à l'évolution des marchés.

Risque de liquidité : lorsque les volumes d'échanges sont faibles ou en cas de tensions sur ce marché, ne puisse absorber les volumes de ventes (ou d'achats) sans faire baisser (ou monter) significativement le prix des actifs.

Ce Produit ne prévoyant pas de protection contre les aléas de marché, vous pourriez perdre tout ou partie de votre investissement.

Scénarios de performance :

Les chiffres indiqués comprennent tous les coûts du produit lui-même mais pas nécessairement tous les frais dus à votre conseiller ou distributeur. Ces chiffres ne tiennent pas compte de votre situation fiscale personnelle, qui peut également influencer sur les montants que vous recevrez.

Ce que vous obtiendrez de ce produit dépend des performances futures du marché. L'évolution future du marché est aléatoire et ne peut être prédite avec précision. Les scénarios défavorable, intermédiaire et favorable présentés représentent des exemples utilisant les meilleure et pire performances, ainsi que la performance moyenne du produit au cours des 10 dernières années. Les marchés pourraient évoluer très différemment à l'avenir. Le scénario de tensions montre ce que vous pourriez obtenir dans des situations de marché extrêmes.

Période de détention recommandée : 5 ans

Exemple d'investissement : 10.000 €

Scénarios :

Si vous sortez après 1 an

Si vous sortez après 5 ans
(période de détention recommandée)

Minimum : Il n'existe aucun rendement minimal garanti. Vous pourriez perdre tout ou une partie de votre investissement.

Scénario de tensions	Ce que vous pourriez obtenir après déduction des coûts	2 105 €	1 365 €	Le scénario défavorable s'est déroulé durant la période entre 31/12/2021 et 31/12/2022.
	Rendement annuel moyen	-78,95%	-32,85%	
Scénario défavorable	Ce que vous pourriez obtenir après déduction des coûts	6 285 €	6 561 €	Le scénario intermédiaire s'est déroulé durant la période entre 29/03/2019 et 01/03/2024.
	Rendement annuel moyen	-37,15%	-7,45%	
Scénario intermédiaire	Ce que vous pourriez obtenir après déduction des coûts	11 871 €	22 608 €	Le scénario favorable s'est déroulé durant la période entre 30/12/2016 et 31/12/2021.
	Rendement annuel moyen	18,71%	17,72%	
Scénario favorable	Ce que vous pourriez obtenir après déduction des coûts	16 449 €	36 347 €	
	Rendement annuel moyen	64,49%	29,45%	

Que se passe-t-il si PERGAM n'est pas en mesure d'effectuer les versements ?

L'investissement dans une SICAV n'est pas garanti ni couvert par un système d'indemnisation des investisseurs ou de garantie. Les actifs de la SICAV sont détenus sur un ou plusieurs comptes bancaires ouverts au nom de la SICAV chez le dépositaire. Par conséquent, le défaut de la Société PERGAM n'aurait pas d'impact sur les actifs de la SICAV. La revente des actions, le capital et les revenus de la SICAV ne sont pas garantis par la Société de Gestion.

Que va me coûter cet investissement ?

Il se peut que la personne qui vous vend ce Produit ou qui vous fournit des conseils à son sujet vous demande de payer des coûts supplémentaires. Si c'est le cas, cette personne vous informera au sujet de ces coûts et vous montrera l'incidence de ces coûts sur votre investissement.

Coûts au fil du temps

Les tableaux présentent les montants prélevés sur votre investissement afin de couvrir les différents types de coûts. Ces montants dépendent du montant que vous investissez, du temps pendant lequel vous détenez le produit et du rendement du produit. Les montants indiqués ici sont des illustrations basées sur un exemple de montant d'investissement et différentes périodes d'investissement possibles. Nous avons supposé :

- Qu'au cours de la première année vous récupérez le montant que vous avez investi (rendement annuel de 0 %). Que pour les autres périodes de détention, le produit évolue de la manière indiquée dans le scénario intermédiaire.
- 10 000 EUR sont investis.

Investissement de 10.000 € Scénario	Si vous sortez après 1 an	Si vous sortez après 5 ans (Période de détention recommandée)
Coûts totaux	448 €	3 212 €
Incidence des coûts annuels (*)	4,53 %	3,47 %

(*) Elle montre dans quelle mesure les coûts réduisent annuellement votre rendement au cours de la période de détention. Par exemple, elle montre que si vous sortez à la fin de la période de détention recommandée, il est prévu que votre rendement moyen par an soit de 21,19 % avant déduction des coûts et de 17,72 % après cette déduction.

Il se peut que nous partagions les coûts avec la personne qui vous vend le produit afin de couvrir les services qu'elle vous fournit. Cette personne vous informera, le cas échéant, du montant.

Composition des coûts :

Coûts ponctuels à l'entrée ou à la sortie		Si vous sortez après 1 an
Coûts d'entrée	2 % du montant que vous payez au moment de l'entrée dans l'investissement. Cela comprend des coûts de distribution du montant investi. Il s'agit du montant maximal que vous paierez. La personne qui vous vend le produit vous informera des coûts réels.	200 €
Coûts de sortie	Nous ne facturons pas de coût de sortie pour ce produit, mais la personne qui vous vend le produit peut le faire.	0 €
Coûts récurrents (prélevés chaque année)		
Frais de gestion et autres frais administratifs et d'exploitation	2,40% de la valeur de votre investissement par an. Cette estimation se base sur les coûts réels au cours de l'année dernière.	240 €
Coûts de transaction	0,13 % de la valeur de votre investissement par an. Il s'agit d'une estimation des coûts encourus lorsque nous achetons et vendons les investissements sous-jacents au produit. Le montant réel varie en fonction de la quantité que nous achetons et vendons.	13 €
Coûts accessoires prélevés sous certaines conditions		
Commissions liées aux résultats (et commission d'intéressement)	15% TTC de la surperformance du compartiment par rapport à la performance du Bloomberg World Large, Mid & Small Cap Net Return Index en USD (code Bloomberg : WLSN Index) sur l'exercice.	0 €

Combien de temps dois-je le conserver et puis-je retirer de l'argent de façon anticipée ?

La durée de placement minimale recommandée est de cinq (5) ans en raison de la nature du sous-jacent de l'investissement orienté sur les marchés actions. Les actions de cette SICAV sont des supports de placement à long terme, elles doivent être acquises dans une optique de diversification d'un patrimoine. Un désinvestissement avant l'échéance est possible avec toutefois un risque de perte en capital. Vous pouvez demander le remboursement de vos actions chaque jour, les opérations de rachat sont exécutées de façon quotidienne.

Comment puis-je formuler une réclamation ?

Vous pouvez formuler une réclamation concernant le produit ou le comportement (i) de La société de gestion (ii) d'une personne qui fournit des conseils au sujet de ce produit, ou (iii) d'une personne qui vend ce produit en adressant un courrier électronique ou un courrier postal aux personnes suivantes, selon le cas :

- Si votre réclamation concerne le produit lui-même ou le comportement de la Société de gestion : veuillez contacter la société de gestion, par courrier, à l'attention de PERGAM – 28 rue Bayard – 75008 Paris. Une procédure de traitement des réclamations est disponible sur le site internet de la société de gestion www.pergam.net.
- Si votre réclamation concerne une personne qui fournit des conseils sur le produit ou bien qui le propose, veuillez contacter cette personne en direct.

Conformément aux dispositions de l'article L.621-19 du Code monétaire et financier, en dernier recours amiable, vous avez la possibilité de saisir le Médiateur de l'Autorité des Marchés Financiers (AMF) via le site internet www.amf-france.org (formulaire de demande de médiation), ou par courrier : Le Médiateur - Autorité des marchés financiers - 17, place de la Bourse - 75082 PARIS CEDEX 02.

Autres informations pertinentes

Le fonds est classé « Article 8 » au sens du Règlement SFDR.

Lorsque ce produit est utilisé comme support en unité de compte d'un contrat d'assurance sur la vie ou de capitalisation, les informations complémentaires sur ce contrat, telles que les coûts du contrat, qui ne sont pas compris dans les coûts indiqués dans le présent document, le contact en cas de réclamation et ce qui se passe en cas de défaillance de l'entreprise d'assurance sont présentées dans le document d'informations clés de ce contrat obligatoirement remis par votre assureur ou courtier ou tout autre intermédiaire d'assurance conformément à son obligation légale.

Pour toutes informations relatives aux performances passées, nous mettons à votre disposition le lien du site internet de la Société de gestion suivant : <https://www.pergam.net/fonds/>

Nombre d'années pour lequel les données relatives aux performances passées sont présentées : 1 an en fonction de la date de création de l'action.

Vous pouvez consulter les scénarios de performance précédents mis à jour chaque mois sur : <https://www.pergam.net/fonds/>

Informations relatives à la finance durable : <https://www.pergam.net/decouvrir-pergam/nos-engagements/>

Le présent document contient des informations essentielles sur le produit d'investissement. Il ne s'agit pas d'un document à caractère commercial. Ces informations vous sont fournies conformément à une obligation légale, afin de vous aider à comprendre en quoi consiste ce produit et quels risques, coûts, gains et pertes potentiels y sont associés, et de vous aider à le comparer à d'autres produits.

Produit
SOFTWARE CONVICTION FUND - Action : RU - ISIN FR00140084F4 Compartiment de la SICAV PERGAM FUNDS
Organisme de Placement Collectif en Valeurs Mobilières (OPCVM) soumis au droit français géré par PERGAM
Nom de l'initiateur : PERGAM
Site internet : www.pergam.net
Contact : Appelez le +33 (1) 53 57 72 00 pour de plus amples informations sur le produit.
Autorité compétente : L'Autorité des marchés financiers (AMF) est chargée du contrôle de PERGAM en ce qui concerne ce document d'informations clés. PERGAM est agréée par la France sous le numéro GP01032 et réglementée par l'Autorité des Marchés Financiers.
Date de production : 01/03/2024

Vous êtes sur le point d'acheter un produit qui n'est pas simple et peut être difficile à comprendre.

En quoi consiste ce produit ?

Type : SOFTWARE CONVICTION FUND est un Organisme de Placement Collectif en Valeurs Mobilières (OPCVM) de droit français relevant de l'article L214-4 et suivants du Code Monétaire et Financier prenant la forme d'une Société d'Investissement à Capital Variable (SICAV). Cette SICAV a été agréée par l'Autorité des Marchés Financiers.

Durée et résiliation (résiliation de l'initiateur) : La SICAV est créée pour une durée de 99 ans. Elle peut décider de sa dissolution ou fusion à son initiative.

Objectifs : dans le cadre d'une gestion discrétionnaire sur les marchés des actions internationales, l'objectif de gestion du compartiment SOFTWARE CONVICTION FUND est d'obtenir, sur la durée de placement recommandée de 5 ans, une performance annuelle nette de frais supérieure à celle de l'indice Bloomberg World Large, Mid & Small Cap Net Return Index en USD (code Bloomberg : WLSN Index), en investissant dans des actions ou titres de fonds propres de sociétés internationales et de toutes tailles de capitalisation qui opèrent dans le secteur de la technologie, de l'innovation et du software.

Cet objectif est associé à une démarche de nature extra-financière, intégrant la prise en compte de critères environnementaux, sociaux et de gouvernance (ESG).

L'objectif extra-financier du compartiment est conforme aux dispositions de l'article 8 du Règlement SFDR.

L'objectif de performance est fondé sur la réalisation d'hypothèses de marchés arrêtées par la société de gestion et ne constitue en aucun cas une promesse de rendement ou de performance du compartiment.

Le gérant met en œuvre une gestion discrétionnaire principalement exposée aux marchés des actions internationales de l'univers des Technologies.

Ce compartiment vise à obtenir des plus-values à long terme en investissant dans un portefeuille d'actions ou titres de fonds propres (certificat, titres participatifs...) de sociétés internationales sélectionnées par l'équipe de gestion pour leur stratégie inhérente au secteur des logiciels, des services et des technologies.

Le compartiment a pour objectif sur son horizon de placement recommandé de participer à la hausse des marchés d'actions internationaux sans contrainte indicelle.

Le compartiment sera investi à hauteur de 90% minimum de son actif sur des actions (titres vifs) de tous secteurs, de toutes tailles de capitalisation (dont 20% maximum de l'actif aux actions de petites capitalisations (capitalisation boursière inférieure à 1 milliard d'euros)), de toutes zones géographiques, y compris dans des pays émergents dans la limite de 10% de l'actif net. Les pays émergents incluent en général des pays situés en Amérique Latine, en Asie, en Afrique, au Moyen-Orient et dans les régions en développement d'Europe de l'Est.

Le degré d'exposition du compartiment au risque action est compris entre 60% et 110%.

Du fait de son caractère d'investissement en actions internationales, l'exposition au risque de change hors zone Euro pourra atteindre 100% de l'actif net du Compartiment.

Affectation des sommes distribuables : Capitalisation

Investisseurs de détail visés : La SICAV s'adresse à des investisseurs recherchant une valorisation de leur épargne à long terme (supérieure à 5 ans), ayant une connaissance théorique de marchés actions tout en acceptant de s'exposer à un risque de variation de la valeur liquidative inhérent à ces marchés. Il pourrait ne pas convenir aux investisseurs qui prévoient de retirer leurs apports avant la durée de placement recommandée. Ce produit n'est pas à destination de personnes présentant les caractéristiques d'US Person comme défini dans le Prospectus de la SICAV.

Assurance : Non-applicable.


Dépositaire : ODDO BHF SCA.

Informations complémentaires : Les statuts et les rapports annuels et semestriels de la SICAV sont disponibles en français sur le site internet de la société de gestion et gratuitement sur simple demande écrite à l'adresse middle@pergam.net. La valeur liquidative est disponible sur le site internet de la société de gestion www.pergam.net.

Périodicité de calcul de la valeur liquidative et demandes de rachat : Les demandes de souscriptions et de rachats sont reçues et centralisées chaque jour de bourse ouvré avant 12h00, heure de Paris (J) et exécutées sur la base de la valeur liquidative calculée sur les cours de clôture de Bourse du jour ouvrable (J). La valeur liquidative est calculée quotidiennement à l'exception des jours de fermeture de la bourse de Paris (selon calendrier officiel d'EURONEXT PARIS S.A.) et des jours fériés en France.

Quels sont les risques et qu'est-ce que cela pourrait me rapporter ?

Indicateur synthétique de risque



⚠ L'indicateur de risque part de l'hypothèse, que vous conservez le produit 5 ans. Le risque réel peut être très différent si vous optez pour une sortie avant échéance et vous pourriez obtenir moins en retour. L'indicateur de risque permet d'apprécier le niveau de risque de ce produit par rapport à d'autres. Il indique la probabilité que ce produit enregistre des pertes en cas de mouvements sur les marchés ou d'une impossibilité de notre part de vous payer.

Nous avons classé la SICAV dans la classe de risque 5 sur 7 qui est une classe de risque entre moyenne et élevée. Autrement dit, les pertes potentielles liées aux futurs résultats du produit se situent à un niveau entre moyen et élevé et, si la situation venait à se détériorer sur les marchés, il est probable que notre capacité à vous payer en soit affectée. Vous risquez de ne pas pouvoir vendre facilement votre produit, ou de devoir le vendre à un prix qui influera sensiblement sur le montant que vous percevrez en retour. Les risques suivants supportés par la SICAV non pris en compte dans l'indicateur peuvent avoir un impact à la baisse sur la valeur liquidative de la SICAV :

Risque de contrepartie : l'insolvabilité de tout établissement fournissant des services tels que la garde d'actifs ou agissant en tant que contrepartie à des instruments dérivés ou à d'autres instruments peut exposer le Fonds à des pertes financières.

Risque lié à l'impact des techniques telles que les produits dérivés : L'utilisation de produits dérivés peut entraîner à la baisse sur de courtes périodes des variations sensibles de la valeur liquidative en cas d'exposition dans un sens contraire à l'évolution des marchés.

Risque de liquidité : lorsque les volumes d'échanges sont faibles ou en cas de tensions sur ce marché, ne puisse absorber les volumes de ventes (ou d'achats) sans faire baisser (ou monter) significativement le prix des actifs

Ce Produit ne prévoyant pas de protection contre les aléas de marché, vous pourriez perdre tout ou partie de votre investissement.

Scénarios de performance :

Les chiffres indiqués comprennent tous les coûts du produit lui-même mais pas nécessairement tous les frais dus à votre conseiller ou distributeur. Ces chiffres ne tiennent pas compte de votre situation fiscale personnelle, qui peut également influencer sur les montants que vous recevrez.

Ce que vous obtiendrez de ce produit dépend des performances futures du marché. L'évolution future du marché est aléatoire et ne peut être prédite avec précision. Les scénarios défavorable, intermédiaire et favorable présentés représentent des exemples utilisant les meilleure et pire performances, ainsi que la performance moyenne du produit au cours des 10 dernières années. Les marchés pourraient évoluer très différemment à l'avenir. Le scénario de tensions montre ce que vous pourriez obtenir dans des situations de marché extrêmes.

Période de détention recommandée : 5 ans

Exemple d'investissement : 10.000 €

Scénarios :

Si vous sortez après 1 an

Si vous sortez après 5 ans
(période de détention recommandée)

Minimum : Il n'existe aucun rendement minimal garanti. Vous pourriez perdre tout ou une partie de votre investissement.

Scénario de tensions	Ce que vous pourriez obtenir après déduction des coûts	2 104 €	1 365 €	Le scénario défavorable s'est déroulé durant la période entre 31/12/2021 et 08/06/2023.
	Rendement annuel moyen	-78,96%	-32,85%	
Scénario défavorable	Ce que vous pourriez obtenir après déduction des coûts	6 285 €	6 285 €	Le scénario intermédiaire s'est déroulé durant la période entre 29/03/2019 et 01/03/2024.
	Rendement annuel moyen	-37,15%	-7,45%	
Scénario intermédiaire	Ce que vous pourriez obtenir après déduction des coûts	11 971 €	22 608 €	Le scénario favorable s'est déroulé durant la période entre 30/12/2016 et 31/12/2021.
	Rendement annuel moyen	19,71%	17,72%	
Scénario favorable	Ce que vous pourriez obtenir après déduction des coûts	16 449 €	36 350 €	
	Rendement annuel moyen	64,49%	29,45%	

Que se passe-t-il si PERGAM n'est pas en mesure d'effectuer les versements ?

L'investissement dans une SICAV n'est pas garanti ni couvert par un système d'indemnisation des investisseurs ou de garantie. Les actifs de la SICAV sont détenus sur un ou plusieurs comptes bancaires ouverts au nom de la SICAV chez le dépositaire. Par conséquent, le défaut de la Société PERGAM n'aurait pas d'impact sur les actifs de la SICAV. La revente des actions, le capital et les revenus de la SICAV ne sont pas garantis par la Société de Gestion.

Que va me coûter cet investissement ?

Il se peut que la personne qui vous vend ce Produit ou qui vous fournit des conseils à son sujet vous demande de payer des coûts supplémentaires. Si c'est le cas, cette personne vous informera au sujet de ces coûts et vous montrera l'incidence de ces coûts sur votre investissement.

Coûts au fil du temps

Les tableaux présentent les montants prélevés sur votre investissement afin de couvrir les différents types de coûts. Ces montants dépendent du montant que vous investissez, du temps pendant lequel vous détenez le produit et du rendement du produit. Les montants indiqués ici sont des illustrations basées sur un exemple de montant d'investissement et différentes périodes d'investissement possibles. Nous avons supposé :

- Qu'au cours de la première année vous récupéreriez le montant que vous avez investi (rendement annuel de 0 %). Que pour les autres périodes de détention, le produit évolue de la manière indiquée dans le scénario intermédiaire.
- 10 000 EUR sont investis.

Investissement de 10.000 € Scénario	Si vous sortez après 1 an	Si vous sortez après 5 ans (Période de détention recommandée)
Coûts totaux	448 €	3 212 €
Incidence des coûts annuels (*)	4,53 %	3,47 %

(*) Elle montre dans quelle mesure les coûts réduisent annuellement votre rendement au cours de la période de détention. Par exemple, elle montre que si vous sortez à la fin de la période de détention recommandée, il est prévu que votre rendement moyen par an soit de 21,19 % avant déduction des coûts et de 17,72 % après cette déduction.

Il se peut que nous partagions les coûts avec la personne qui vous vend le produit afin de couvrir les services qu'elle vous fournit. Cette personne vous informera, le cas échéant, du montant.

Composition des coûts :

Coûts ponctuels à l'entrée ou à la sortie		Si vous sortez après 1 an
Coûts d'entrée	2 % du montant que vous payez au moment de l'entrée dans l'investissement. Cela comprend des coûts de distribution du montant investi. Il s'agit du montant maximal que vous paierez. La personne qui vous vend le produit vous informera des coûts réels.	200 €
Coûts de sortie	Nous ne facturons pas de coût de sortie pour ce produit, mais la personne qui vous vend le produit peut le faire.	0 €
Coûts récurrents (prélevés chaque année)		
Frais de gestion et autres frais administratifs et d'exploitation	2,40 % de la valeur de votre investissement par an. Cette estimation se base sur les coûts réels au cours de l'année dernière.	240 €
Coûts de transaction	0,13 % de la valeur de votre investissement par an. Il s'agit d'une estimation des coûts encourus lorsque nous achetons et vendons les investissements sous-jacents au produit. Le montant réel varie en fonction de la quantité que nous achetons et vendons.	13 €
Coûts accessoires prélevés sous certaines conditions		
Commissions liées aux résultats (et commission d'intéressement)	15% TTC de la surperformance du compartiment par rapport à la performance du Bloomberg World Large, Mid & Small Cap Net Return Index en USD (code Bloomberg : WLSN Index) sur l'exercice.	0 €

Combien de temps dois-je le conserver et puis-je retirer de l'argent de façon anticipée ?

La durée de placement minimale recommandée est de cinq (5) ans en raison de la nature du sous-jacent de l'investissement orienté sur les marchés actions. Les actions de cette SICAV sont des supports de placement à long terme, elles doivent être acquises dans une optique de diversification d'un patrimoine. Un désinvestissement avant l'échéance est possible avec toutefois un risque de perte en capital. Vous pouvez demander le remboursement de vos actions chaque jour, les opérations de rachat sont exécutées de façon quotidienne.

Comment puis-je formuler une réclamation ?

Vous pouvez formuler une réclamation concernant le produit ou le comportement (i) de La société de gestion (ii) d'une personne qui fournit des conseils au sujet de ce produit, ou (iii) d'une personne qui vend ce produit en adressant un courrier électronique ou un courrier postal aux personnes suivantes, selon le cas :

- Si votre réclamation concerne le produit lui-même ou le comportement de la Société de gestion : veuillez contacter la société de gestion, par courrier, à l'attention de PERGAM – 28 rue Bayard – 75008 Paris. Une procédure de traitement des réclamations est disponible sur le site internet de la société de gestion www.pergam.net.
- Si votre réclamation concerne une personne qui fournit des conseils sur le produit ou bien qui le propose, veuillez contacter cette personne en direct.

Conformément aux dispositions de l'article L.621-19 du Code monétaire et financier, en dernier recours amiable, vous avez la possibilité de saisir le Médiateur de l'Autorité des Marchés Financiers (AMF) via le site internet www.amf-france.org (formulaire de demande de médiation), ou par courrier : Le Médiateur - Autorité des marchés financiers - 17, place de la Bourse - 75082 PARIS CEDEX 02.

Autres informations pertinentes

Le fonds est classé « Article 8 » au sens du Règlement SFDR.

Lorsque ce produit est utilisé comme support en unité de compte d'un contrat d'assurance sur la vie ou de capitalisation, les informations complémentaires sur ce contrat, telles que les coûts du contrat, qui ne sont pas compris dans les coûts indiqués dans le présent document, le contact en cas de réclamation et ce qui se passe en cas de défaillance de l'entreprise d'assurance sont présentées dans le document d'informations clés de ce contrat obligatoirement remis par votre assureur ou courtier ou tout autre intermédiaire d'assurance conformément à son obligation légale.

Pour toutes informations relatives aux performances passées, nous mettons à votre disposition le lien du site internet de la Société de gestion suivant : <https://www.pergam.net/fonds/>

Nombre d'années pour lequel les données relatives aux performances passées sont présentées : 1 an en fonction de la date de création de l'action.

Vous pouvez consulter les scénarios de performance précédents mis à jour chaque mois sur : <https://www.pergam.net/fonds/>

Informations relatives à la finance durable : <https://www.pergam.net/decouvrir-pergam/nos-engagements/>

Le présent document contient des informations essentielles sur le produit d'investissement. Il ne s'agit pas d'un document à caractère commercial. Ces informations vous sont fournies conformément à une obligation légale, afin de vous aider à comprendre en quoi consiste ce produit et quels risques, coûts, gains et pertes potentiels y sont associés, et de vous aider à le comparer à d'autres produits.

Produit
SOFTWARE CONVICTION FUND - Action : ZU - ISIN FR00140084H0 Compartiment de la SICAV PERGAM FUNDS
Organisme de Placement Collectif en Valeurs Mobilières (OPCVM) soumis au droit français géré par PERGAM
Nom de l'initiateur : PERGAM
Site internet : www.pergam.net
Contact : Appelez le +33 (1) 53 57 72 00 pour de plus amples informations sur le produit.
Autorité compétente : L'Autorité des marchés financiers (AMF) est chargée du contrôle de PERGAM en ce qui concerne ce document d'informations clés. PERGAM est agréée par la France sous le numéro 7GP01032 et réglementée par l'Autorité des Marchés Financiers.
Date de production : 01/03/2024

Vous êtes sur le point d'acheter un produit qui n'est pas simple et peut être difficile à comprendre.

En quoi consiste ce produit ?

Type : SOFTWARE CONVICTION FUND est un Organisme de Placement Collectif en Valeurs Mobilières (OPCVM) de droit français relevant de l'article L214-4 et suivants du Code Monétaire et Financier prenant la forme d'une Société d'Investissement à Capital Variable (SICAV). Cette SICAV a été agréée par l'Autorité des Marchés Financiers.

Durée et résiliation (résiliation de l'initiateur) : La SICAV est créée pour une durée de 99 ans. Elle peut décider de sa dissolution ou fusion à son initiative.

Objectifs : dans le cadre d'une gestion discrétionnaire sur les marchés des actions internationales, l'objectif de gestion du compartiment SOFTWARE CONVICTION FUND est d'obtenir, sur la durée de placement recommandée de 5 ans, une performance annuelle nette de frais supérieure à celle de l'indice Bloomberg World Large, Mid & Small Cap Net Return Index en USD (code Bloomberg : WLSN Index), en investissant dans des actions ou titres de fonds propres de sociétés internationales et de toutes tailles de capitalisation qui opèrent dans le secteur de la technologie, de l'innovation et du software.

Cet objectif est associé à une démarche de nature extra-financière, intégrant la prise en compte de critères environnementaux, sociaux et de gouvernance (ESG).

L'objectif extra-financier du compartiment est conforme aux dispositions de l'article 8 du Règlement SFDR.

L'objectif de performance est fondé sur la réalisation d'hypothèses de marchés arrêtées par la société de gestion et ne constitue en aucun cas une promesse de rendement ou de performance du compartiment.

Le gérant met en œuvre une gestion discrétionnaire principalement exposée aux marchés des actions internationales de l'univers des Technologies.

Ce compartiment vise à obtenir des plus-values à long terme en investissant dans un portefeuille d'actions ou titres de fonds propres (certificat, titres participatifs...) de sociétés internationales sélectionnées par l'équipe de gestion pour leur stratégie inhérente au secteur des logiciels, des services et des technologies.

Le compartiment a pour objectif sur son horizon de placement recommandé de participer à la hausse des marchés d'actions internationaux sans contrainte indicelle.

Le compartiment sera investi à hauteur de 90% minimum de son actif sur des actions (titres vifs) de tous secteurs, de toutes tailles de capitalisation (dont 20% maximum de l'actif aux actions de petites capitalisations (capitalisation boursière inférieure à 1 milliard d'euros)), de toutes zones géographiques, y compris dans des pays émergents dans la limite de 10% de l'actif net. Les pays émergents incluent en général des pays situés en Amérique Latine, en Asie, en Afrique, au Moyen-Orient et dans les régions en développement d'Europe de l'Est.

Le degré d'exposition du compartiment au risque action est compris entre 60% et 110%.

Du fait de son caractère d'investissement en actions internationales, l'exposition au risque de change hors zone Euro pourra atteindre 100% de l'actif net du Compartiment.

Affectation des sommes distribuables : Capitalisation

Investisseurs de détail visés : La SICAV s'adresse à des investisseurs recherchant une valorisation de leur épargne à long terme (supérieure à 5 ans), ayant une connaissance théorique de marchés actions tout en acceptant de s'exposer à un risque de variation de la valeur liquidative inhérent à ces marchés. Il pourrait ne pas convenir aux investisseurs qui prévoient de retirer leurs apports avant la durée de placement recommandée. Ce produit n'est pas à destination de personnes présentant les caractéristiques d'US Person comme défini dans le Prospectus de la SICAV.

Assurance : Non-applicable.


Dépositaire : ODDO BHF SCA.

Informations complémentaires : Les statuts et les rapports annuels et semestriels de la SICAV sont disponibles en français sur le site internet de la société de gestion et gratuitement sur simple demande écrite à l'adresse middle@pergam.net. La valeur liquidative est disponible sur le site internet de la société de gestion www.pergam.net.

Périodicité de calcul de la valeur liquidative et demandes de rachat : Les demandes de souscriptions et de rachats sont reçues et centralisées chaque jour de bourse ouvré avant 12h00, heure de Paris (J) et exécutées sur la base de la valeur liquidative calculée sur les cours de clôture de Bourse du jour ouvrable (J). La valeur liquidative est calculée quotidiennement à l'exception des jours de fermeture de la bourse de Paris (selon calendrier officiel d'EURONEXT PARIS S.A.) et des jours fériés en France.

Quels sont les risques et qu'est-ce que cela pourrait me rapporter ?

Indicateur synthétique de risque



⚠ L'indicateur de risque part de l'hypothèse, que vous conservez le produit 5 ans. Le risque réel peut être très différent si vous optez pour une sortie avant échéance et vous pourriez obtenir moins en retour. L'indicateur de risque permet d'apprécier le niveau de risque de ce produit par rapport à d'autres. Il indique la probabilité que ce produit enregistre des pertes en cas de mouvements sur les marchés ou d'une impossibilité de notre part de vous payer.

Nous avons classé la SICAV dans la classe de risque 5 sur 7 qui est une classe de risque entre moyenne et élevée. Autrement dit, les pertes potentielles liées aux futurs résultats du produit se situent à un niveau entre moyen et élevé et, si la situation venait à se détériorer sur les marchés, il est probable que notre capacité à vous payer en soit affectée. Vous risquez de ne pas pouvoir vendre facilement votre produit, ou de devoir le vendre à un prix qui influera sensiblement sur le montant que vous percevrez en retour. Les risques suivants supportés par la SICAV non pris en compte dans l'indicateur peuvent avoir un impact à la baisse sur la valeur liquidative de la SICAV :

Risque de contrepartie : l'insolvabilité de tout établissement fournissant des services tels que la garde d'actifs ou agissant en tant que contrepartie à des instruments dérivés ou à d'autres instruments peut exposer le Fonds à des pertes financières.

Risque lié à l'impact des techniques telles que les produits dérivés : L'utilisation de produits dérivés peut entraîner à la baisse sur de courtes périodes des variations sensibles de la valeur liquidative en cas d'exposition dans un sens contraire à l'évolution des marchés.

Risque de liquidité : lorsque les volumes d'échanges sont faibles ou en cas de tensions sur ce marché, ne puisse absorber les volumes de ventes (ou d'achats) sans faire baisser (ou monter) significativement le prix des actifs

Ce Produit ne prévoyant pas de protection contre les aléas de marché, vous pourriez perdre tout ou partie de votre investissement.

Scénarios de performance :

Les chiffres indiqués comprennent tous les coûts du produit lui-même mais pas nécessairement tous les frais dus à votre conseiller ou distributeur. Ces chiffres ne tiennent pas compte de votre situation fiscale personnelle, qui peut également influencer sur les montants que vous recevrez.

Ce que vous obtiendrez de ce produit dépend des performances futures du marché. L'évolution future du marché est aléatoire et ne peut être prédite avec précision. Les scénarios défavorable, intermédiaire et favorable présentés représentent des exemples utilisant les meilleure et pire performances, ainsi que la performance moyenne du produit au cours des 10 dernières années. Les marchés pourraient évoluer très différemment à l'avenir. Le scénario de tensions montre ce que vous pourriez obtenir dans des situations de marché extrêmes.

Période de détention recommandée : 5 ans

Exemple d'investissement : 10.000 €

Scénarios :

Si vous sortez après 1 an

Si vous sortez après 5 ans
(période de détention recommandée)

Minimum : Il n'existe aucun rendement minimal garanti. Vous pourriez perdre tout ou une partie de votre investissement.

Scénario de tensions	Ce que vous pourriez obtenir après déduction des coûts	2 040 €	1 323 €	Le scénario défavorable s'est déroulé durant la période entre 31/12/2021 et 31/12/2022.
	Rendement annuel moyen	-79,60%	-33,27%	
Scénario défavorable	Ce que vous pourriez obtenir après déduction des coûts	6 093 €	5 688 €	Le scénario intermédiaire s'est déroulé durant la période entre 29/03/2019 et 01/03/2024.
	Rendement annuel moyen	-39,07%	-9,72%	
Scénario intermédiaire	Ce que vous pourriez obtenir après déduction des coûts	11 608 €	21 916 €	Le scénario favorable s'est déroulé durant la période entre 30/12/2016 et 31/12/2021.
	Rendement annuel moyen	16,08%	16,99%	
Scénario favorable	Ce que vous pourriez obtenir après déduction des coûts	15 945 €	35 234 €	
	Rendement annuel moyen	59,45%	28,65%	

Que se passe-t-il si PERGAM n'est pas en mesure d'effectuer les versements ?

L'investissement dans une SICAV n'est pas garanti ni couvert par un système d'indemnisation des investisseurs ou de garantie. Les actifs de la SICAV sont détenus sur un ou plusieurs comptes bancaires ouverts au nom de la SICAV chez le dépositaire. Par conséquent, le défaut de la Société PERGAM n'aurait pas d'impact sur les actifs de la SICAV. La revente des actions, le capital et les revenus de la SICAV ne sont pas garantis par la Société de Gestion.

Que va me coûter cet investissement ?

Il se peut que la personne qui vous vend ce Produit ou qui vous fournit des conseils à son sujet vous demande de payer des coûts supplémentaires. Si c'est le cas, cette personne vous informera au sujet de ces coûts et vous montrera l'incidence de ces coûts sur votre investissement.

Coûts au fil du temps

Les tableaux présentent les montants prélevés sur votre investissement afin de couvrir les différents types de coûts. Ces montants dépendent du montant que vous investissez, du temps pendant lequel vous détenez le produit et du rendement du produit. Les montants indiqués ici sont des illustrations basées sur un exemple de montant d'investissement et différentes périodes d'investissement possibles. Nous avons supposé :

- Qu'au cours de la première année vous récupéreriez le montant que vous avez investi (rendement annuel de 0 %). Que pour les autres périodes de détention, le produit évolue de la manière indiquée dans le scénario intermédiaire.
- 10 000 EUR sont investis.

Investissement de 10.000 € Scénario	Si vous sortez après 1 an	Si vous sortez après 5 ans (Période de détention recommandée)
Coûts totaux	608 €	1 770 €
Incidence des coûts annuels (*)	6,13 %	2,55 %

(*) Elle montre dans quelle mesure les coûts réduisent annuellement votre rendement au cours de la période de détention. Par exemple, elle montre que si vous sortez à la fin de la période de détention recommandée, il est prévu que votre rendement moyen par an soit de 19,54 % avant déduction des coûts et de 16,99 % après cette déduction.

Il se peut que nous partagions les coûts avec la personne qui vous vend le produit afin de couvrir les services qu'elle vous fournit. Cette personne vous informera, le cas échéant, du montant.

Composition des coûts :

Coûts ponctuels à l'entrée ou à la sortie		Si vous sortez après 1 an
Coûts d'entrée	5 % du montant que vous payez au moment de l'entrée dans l'investissement distribution du montant investi. Il s'agit du montant maximal que vous paierez produit vous informera des coûts réels.	500 €
Coûts de sortie	Nous ne facturons pas de coût de sortie pour ce produit, mais la personne qui vous vend le produit peut le faire.	0.00 €
Coûts récurrents (prélevés chaque année)		
Frais de gestion et autres frais administratifs et d'exploitation	1 % de la valeur de votre investissement par an. Cette estimation se base sur les coûts réels au cours de l'année dernière.	95
Coûts de transaction	0,13 % de la valeur de votre investissement par an. Il s'agit d'une estimation des coûts encourus lorsque nous achetons et vendons les investissements sous-jacents au produit. Le montant réel varie en fonction de la quantité que nous achetons et vendons.	13 €
Coûts accessoires prélevés sous certaines conditions		
Commissions liées aux résultats (et commission d'intéressement)	Aucune commission liée aux résultats n'existe pour ce produit.	0.00 €

Combien de temps dois-je le conserver et puis-je retirer de l'argent de façon anticipée ?

La durée de placement minimale recommandée est de cinq (5) ans en raison de la nature du sous-jacent de l'investissement orienté sur les marchés actions. Les actions de cette SICAV sont des supports de placement à long terme, elles doivent être acquises dans une optique de diversification d'un patrimoine. Un désinvestissement avant l'échéance est possible avec toutefois un risque de perte en capital. Vous pouvez demander le remboursement de vos actions chaque jour, les opérations de rachat sont exécutées de façon quotidienne.

Comment puis-je formuler une réclamation ?

Vous pouvez formuler une réclamation concernant le produit ou le comportement (i) de La société de gestion (ii) d'une personne qui fournit des conseils au sujet de ce produit, ou (iii) d'une personne qui vend ce produit en adressant un courrier électronique ou un courrier postal aux personnes suivantes, selon le cas :

- Si votre réclamation concerne le produit lui-même ou le comportement de la Société de gestion : veuillez contacter la société de gestion, par courrier, à l'attention de PERGAM – 28 rue Bayard – 75008 Paris. Une procédure de traitement des réclamations est disponible sur le site internet de la société de gestion www.pergam.net.
- Si votre réclamation concerne une personne qui fournit des conseils sur le produit ou bien qui le propose, veuillez contacter cette personne en direct.

Conformément aux dispositions de l'article L.621-19 du Code monétaire et financier, en dernier recours amiable, vous avez la possibilité de saisir le Médiateur de l'Autorité des Marchés Financiers (AMF) via le site internet www.amf-france.org (formulaire de demande de médiation), ou par courrier : Le Médiateur - Autorité des marchés financiers - 17, place de la Bourse - 75082 PARIS CEDEX 02.

Autres informations pertinentes

Le fonds est classé « Article 8 » au sens du Règlement SFDR.

Lorsque ce produit est utilisé comme support en unité de compte d'un contrat d'assurance sur la vie ou de capitalisation, les informations complémentaires sur ce contrat, telles que les coûts du contrat, qui ne sont pas compris dans les coûts indiqués dans le présent document, le contact en cas de réclamation et ce qui se passe en cas de défaillance de l'entreprise d'assurance sont présentées dans le document d'informations clés de ce contrat obligatoirement remis par votre assureur ou courtier ou tout autre intermédiaire d'assurance conformément à son obligation légale.

Pour toutes informations relatives aux performances passées, nous mettons à votre disposition le lien du site internet de la Société de gestion suivant : <https://www.pergam.net/fonds/>

Nombre d'années pour lequel les données relatives aux performances passées sont présentées : 1 an en fonction de la date de création de l'action.

Vous pouvez consulter les scénarios de performance précédents mis à jour chaque mois sur : <https://www.pergam.net/fonds/>

Informations relatives à la finance durable : <https://www.pergam.net/decouvrir-pergam/nos-engagements/>

Le présent document contient des informations essentielles sur le produit d'investissement. Il ne s'agit pas d'un document à caractère commercial. Ces informations vous sont fournies conformément à une obligation légale, afin de vous aider à comprendre en quoi consiste ce produit et quels risques, coûts, gains et pertes potentiels y sont associés, et de vous aider à le comparer à d'autres produits.

Produit
SOFTWARE CONVICTION FUND - Action : IE - ISIN FR00140084E7 Compartiment de la SICAV PERGAM FUNDS
Organisme de Placement Collectif en Valeurs Mobilières (OPCVM) soumis au droit français géré par PERGAM
Nom de l'initiateur : PERGAM
Site internet : www.pergam.net
Contact : Appelez le +33 (1) 53 57 72 00 pour de plus amples informations sur le produit.
Autorité compétente : L'Autorité des marchés financiers (AMF) est chargée du contrôle de PERGAM en ce qui concerne ce document d'informations clés. PERGAM est agréée par la France sous le numéro GP01032 et réglementée par l'Autorité des Marchés Financiers.
Date de production : 01/03/2024

Vous êtes sur le point d'acheter un produit qui n'est pas simple et peut être difficile à comprendre.

En quoi consiste ce produit ?

Type : SOFTWARE CONVICTION FUND est un Organisme de Placement Collectif en Valeurs Mobilières (OPCVM) de droit français relevant de l'article L214-4 et suivants du Code Monétaire et Financier prenant la forme d'une Société d'Investissement à Capital Variable (SICAV). Cette SICAV a été agréée par l'Autorité des Marchés Financiers.

Durée et résiliation (résiliation de l'initiateur) : La SICAV est créée pour une durée de 99 ans. Elle peut décider de sa dissolution ou fusion à son initiative.

Objectifs : dans le cadre d'une gestion discrétionnaire sur les marchés des actions internationales, l'objectif de gestion du compartiment SOFTWARE CONVICTION FUND est d'obtenir, sur la durée de placement recommandée de 5 ans, une performance annuelle nette de frais supérieure à celle de l'indice Bloomberg World Large, Mid & Small Cap Net Return Index en USD (code Bloomberg : WLSN Index), en investissant dans des actions ou titres de fonds propres de sociétés internationales et de toutes tailles de capitalisation qui opèrent dans le secteur de la technologie, de l'innovation et du software.

Cet objectif est associé à une démarche de nature extra-financière, intégrant la prise en compte de critères environnementaux, sociaux et de gouvernance (ESG).

L'objectif extra-financier du compartiment est conforme aux dispositions de l'article 8 du Règlement SFDR.

L'objectif de performance est fondé sur la réalisation d'hypothèses de marchés arrêtées par la société de gestion et ne constitue en aucun cas une promesse de rendement ou de performance du compartiment.

Le gérant met en œuvre une gestion discrétionnaire principalement exposée aux marchés des actions internationales de l'univers des Technologies.

Ce compartiment vise à obtenir des plus-values à long terme en investissant dans un portefeuille d'actions ou titres de fonds propres (certificat, titres participatifs...) de sociétés internationales sélectionnées par l'équipe de gestion pour leur stratégie inhérente au secteur des logiciels, des services et des technologies.

Le compartiment a pour objectif sur son horizon de placement recommandé de participer à la hausse des marchés d'actions internationaux sans contrainte indicielle.

Le compartiment sera investi à hauteur de 90% minimum de son actif sur des actions (titres vifs) de tous secteurs, de toutes tailles de capitalisation (dont 20% maximum de l'actif aux actions de petites capitalisations (capitalisation boursière inférieure à 1 milliard d'euros)), de toutes zones géographiques, y compris dans des pays émergents dans la limite de 10% de l'actif net. Les pays émergents incluent en général des pays situés en Amérique Latine, en Asie, en Afrique, au Moyen-Orient et dans les régions en développement d'Europe de l'Est.

Le degré d'exposition du compartiment au risque action est compris entre 60% et 110%.

Du fait de son caractère d'investissement en actions internationales, l'exposition au risque de change hors zone Euro pourra atteindre 100% de l'actif net du Compartiment.

Affectation des sommes distribuables : Capitalisation

Investisseurs de détail visés : La SICAV s'adresse à des investisseurs recherchant une valorisation de leur épargne à long terme (supérieure à 5 ans), ayant une connaissance théorique de marchés actions tout en acceptant de s'exposer à un risque de variation de la valeur liquidative inhérent à ces marchés. Il pourrait ne pas convenir aux investisseurs qui prévoient de retirer leurs apports avant la durée de placement recommandée. Ce produit n'est pas à destination de personnes présentant les caractéristiques d'US Person comme défini dans le Prospectus de la SICAV.

Assurance : Non-applicable.


Dépositaire : ODDO BHF SCA.

Informations complémentaires : Les statuts et les rapports annuels et semestriels de la SICAV sont disponibles en français sur le site internet de la société de gestion et gratuitement sur simple demande écrite à l'adresse middle@pergam.net. La valeur liquidative est disponible sur le site internet de la société de gestion www.pergam.net.

Périodicité de calcul de la valeur liquidative et demandes de rachat : Les demandes de souscriptions et de rachats sont reçues et centralisées chaque jour de bourse ouvré avant 12h00, heure de Paris (J) et exécutées sur la base de la valeur liquidative calculée sur les cours de clôture de Bourse du jour ouvrable (J). La valeur liquidative est calculée quotidiennement à l'exception des jours de fermeture de la bourse de Paris (selon calendrier officiel d'EURONEXT PARIS S.A.) et des jours fériés en France.

Quels sont les risques et qu'est-ce que cela pourrait me rapporter ?

Indicateur synthétique de risque



⚠ L'indicateur de risque part de l'hypothèse, que vous conservez le produit 5 ans. Le risque réel peut être très différent si vous optez pour une sortie avant échéance et vous pourriez obtenir moins en retour. L'indicateur de risque permet d'apprécier le niveau de risque de ce produit par rapport à d'autres. Il indique la probabilité que ce produit enregistre des pertes en cas de mouvements sur les marchés ou d'une impossibilité de notre part de vous payer.

Nous avons classé la SICAV dans la classe de risque 5 sur 7 qui est une classe de risque entre moyenne et élevée. Autrement dit, les pertes potentielles liées aux futurs résultats du produit se situent à un niveau entre moyen et élevé et, si la situation venait à se détériorer sur les marchés, il est probable que notre capacité à vous payer en soit affectée. Vous risquez de ne pas pouvoir vendre facilement votre produit, ou de devoir le vendre à un prix qui influera sensiblement sur le montant que vous percevrez en retour. Les risques suivants supportés par la SICAV non pris en compte dans l'indicateur peuvent avoir un impact à la baisse sur la valeur liquidative de la SICAV :

Risque de contrepartie : l'insolvabilité de tout établissement fournissant des services tels que la garde d'actifs ou agissant en tant que contrepartie à des instruments dérivés ou à d'autres instruments peut exposer le Fonds à des pertes financières.

Risque lié à l'impact des techniques telles que les produits dérivés : L'utilisation de produits dérivés peut entraîner à la baisse sur de courtes périodes des variations sensibles de la valeur liquidative en cas d'exposition dans un sens contraire à l'évolution des marchés.

Risque de liquidité : lorsque les volumes d'échanges sont faibles ou en cas de tensions sur ce marché, ne puisse absorber les volumes de ventes (ou d'achats) sans faire baisser (ou monter) significativement le prix des actifs.

Ce Produit ne prévoyant pas de protection contre les aléas de marché, vous pourriez perdre tout ou partie de votre investissement.

Scénarios de performance :

Les chiffres indiqués comprennent tous les coûts du produit lui-même mais pas nécessairement tous les frais dus à votre conseiller ou distributeur. Ces chiffres ne tiennent pas compte de votre situation fiscale personnelle, qui peut également influencer sur les montants que vous recevrez.

Ce que vous obtiendrez de ce produit dépend des performances futures du marché. L'évolution future du marché est aléatoire et ne peut être prédite avec précision. Les scénarios défavorable, intermédiaire et favorable présentés représentent des exemples utilisant les meilleure et pire performances, ainsi que la performance moyenne du produit au cours des 10 dernières années. Les marchés pourraient évoluer très différemment à l'avenir. Le scénario de tensions montre ce que vous pourriez obtenir dans des situations de marché extrêmes.

Période de détention recommandée : 5 ans

Exemple d'investissement : 10.000 €

Scénarios :

Si vous sortez après 1 an

Si vous sortez après 5 ans
(période de détention recommandée)

Minimum : Il n'existe aucun rendement minimal garanti. Vous pourriez perdre tout ou une partie de votre investissement.

Scénario de tensions	Ce que vous pourriez obtenir après déduction des coûts	2 102 €	1 496 €	Le scénario défavorable s'est déroulé durant la période entre 31/12/2021 et 31/12/2022.
	Rendement annuel moyen	-78,98%	-31,61%	
Scénario défavorable	Ce que vous pourriez obtenir après déduction des coûts	6 534 €	6 272 €	Le scénario intermédiaire s'est déroulé durant la période entre 29/03/2019 et 01/03/2024.
	Rendement annuel moyen	-34,66%	-8,16%	
Scénario intermédiaire	Ce que vous pourriez obtenir après déduction des coûts	11 725 €	22 958 €	Le scénario favorable s'est déroulé durant la période entre 30/12/2016 et 31/12/2021.
	Rendement annuel moyen	17,25%	18,08%	
Scénario favorable	Ce que vous pourriez obtenir après déduction des coûts	16 449 €	36 350 €	
	Rendement annuel moyen	64,49%	29,45%	

Que se passe-t-il si PERGAM n'est pas en mesure d'effectuer les versements ?

L'investissement dans une SICAV n'est pas garanti ni couvert par un système d'indemnisation des investisseurs ou de garantie. Les actifs de la SICAV sont détenus sur un ou plusieurs comptes bancaires ouverts au nom de la SICAV chez le dépositaire. Par conséquent, le défaut de la Société PERGAM n'aurait pas d'impact sur les actifs de la SICAV. La revente des actions, le capital et les revenus de la SICAV ne sont pas garantis par la Société de Gestion.

Que va me coûter cet investissement ?

Il se peut que la personne qui vous vend ce Produit ou qui vous fournit des conseils à son sujet vous demande de payer des coûts supplémentaires. Si c'est le cas, cette personne vous informera au sujet de ces coûts et vous montrera l'incidence de ces coûts sur votre investissement.

Coûts au fil du temps

Les tableaux présentent les montants prélevés sur votre investissement afin de couvrir les différents types de coûts. Ces montants dépendent du montant que vous investissez, du temps pendant lequel vous détenez le produit et du rendement du produit. Les montants indiqués ici sont des illustrations basées sur un exemple de montant d'investissement et différentes périodes d'investissement possibles. Nous avons supposé :

- Qu'au cours de la première année vous récupéreriez le montant que vous avez investi (rendement annuel de 0 %). Que pour les autres périodes de détention, le produit évolue de la manière indiquée dans le scénario intermédiaire.
- 10 000 EUR sont investis.

Investissement de 10.000 € Scénario	Si vous sortez après 1 an	Si vous sortez après 5 ans (Période de détention recommandée)
Coûts totaux	370 €	2 259 €
Incidence des coûts annuels (*)	3,73 %	2,53 %

(*) Elle montre dans quelle mesure les coûts réduisent annuellement votre rendement au cours de la période de détention. Par exemple, elle montre que si vous sortez à la fin de la période de détention recommandée, il est prévu que votre rendement moyen par an soit de 20,61 % avant déduction des coûts et de 18,08 % après cette déduction.

Il se peut que nous partagions les coûts avec la personne qui vous vend le produit afin de couvrir les services qu'elle vous fournit. Cette personne vous informera, le cas échéant, du montant.

Composition des coûts :

Coûts ponctuels à l'entrée ou à la sortie		Si vous sortez après 1 an
Coûts d'entrée	2 % du montant que vous payez au moment de l'entrée dans l'investissement. Cela comprend des coûts de distribution du montant investi. Il s'agit du montant maximal que vous paierez. La personne qui vous vend le produit vous informera des coûts réels.	200 €
Coûts de sortie	Nous ne facturons pas de coût de sortie pour ce produit, mais la personne qui vous vend le produit peut le faire.	0.00 €
Coûts récurrents (prélevés chaque année)		
Frais de gestion et autres frais administratifs et d'exploitation	1,6 % de la valeur de votre investissement par an. Cette estimation se base sur les coûts réels au cours de l'année dernière.	160 €
Coûts de transaction	0,13 % de la valeur de votre investissement par an. Il s'agit d'une estimation des coûts encourus lorsque nous achetons et vendons les investissements sous-jacents au produit. Le montant réel varie en fonction de la quantité que nous achetons et vendons.	13 €
Coûts accessoires prélevés sous certaines conditions		
Commissions liées aux résultats (et commission d'intéressement)	15% TTC de la surperformance du compartiment par rapport à la performance du Bloomberg World Large, Mid & Small Cap Net Return Index en USD (code Bloomberg : WLSN Index) sur l'exercice.	0 €

Combien de temps dois-je le conserver et puis-je retirer de l'argent de façon anticipée ?

La durée de placement minimale recommandée est de cinq (5) ans en raison de la nature du sous-jacent de l'investissement orienté sur les marchés actions. Les actions de cette SICAV sont des supports de placement à long terme, elles doivent être acquises dans une optique de diversification d'un patrimoine. Un désinvestissement avant l'échéance est possible avec toutefois un risque de perte en capital. Vous pouvez demander le remboursement de vos actions chaque jour, les opérations de rachat sont exécutées de façon quotidienne.

Comment puis-je formuler une réclamation ?

Vous pouvez formuler une réclamation concernant le produit ou le comportement (i) de La société de gestion (ii) d'une personne qui fournit des conseils au sujet de ce produit, ou (iii) d'une personne qui vend ce produit en adressant un courrier électronique ou un courrier postal aux personnes suivantes, selon le cas :

- Si votre réclamation concerne le produit lui-même ou le comportement de la Société de gestion : veuillez contacter la société de gestion, par courrier, à l'attention de PERGAM – 28 rue Bayard – 75008 Paris. Une procédure de traitement des réclamations est disponible sur le site internet de la société de gestion www.pergam.net.
- Si votre réclamation concerne une personne qui fournit des conseils sur le produit ou bien qui le propose, veuillez contacter cette personne en direct.

Conformément aux dispositions de l'article L.621-19 du Code monétaire et financier, en dernier recours amiable, vous avez la possibilité de saisir le Médiateur de l'Autorité des Marchés Financiers (AMF) via le site internet www.amf-france.org (formulaire de demande de médiation), ou par courrier : Le Médiateur - Autorité des marchés financiers - 17, place de la Bourse - 75082 PARIS CEDEX 02.

Autres informations pertinentes

Le fonds est classé « Article 8 » au sens du Règlement SFDR.

Lorsque ce produit est utilisé comme support en unité de compte d'un contrat d'assurance sur la vie ou de capitalisation, les informations complémentaires sur ce contrat, telles que les coûts du contrat, qui ne sont pas compris dans les coûts indiqués dans le présent document, le contact en cas de réclamation et ce qui se passe en cas de défaillance de l'entreprise d'assurance sont présentées dans le document d'informations clés de ce contrat obligatoirement remis par votre assureur ou courtier ou tout autre intermédiaire d'assurance conformément à son obligation légale.

Pour toutes informations relatives aux performances passées, nous mettons à votre disposition le lien du site internet de la Société de gestion suivant : <https://www.pergam.net/fonds/>

Nombre d'années pour lequel les données relatives aux performances passées sont présentées : 1 an en fonction de la date de création de l'action.

Vous pouvez consulter les scénarios de performance précédents mis à jour chaque mois sur : <https://www.pergam.net/fonds/>

Informations relatives à la finance durable : <https://www.pergam.net/decouvrir-pergam/nos-engagements/>

Le présent document contient des informations essentielles sur le produit d'investissement. Il ne s'agit pas d'un document à caractère commercial. Ces informations vous sont fournies conformément à une obligation légale, afin de vous aider à comprendre en quoi consiste ce produit et quels risques, coûts, gains et pertes potentiels y sont associés, et de vous aider à le comparer à d'autres produits.

<p>Produit</p> <p style="text-align: center;">LAUXERA HEALTHTECH - Action : IE - ISIN FR001400A6U8 Compartiment de la SICAV PERGAM FUNDS</p> <p style="text-align: center;">Organisme de Placement Collectif en Valeurs Mobilières (OPCVM) soumis au droit français géré par PERGAM</p> <p>Nom de l'initiateur : PERGAM Site internet : www.pergam.net Contact : Appelez le +33 (1) 53 57 72 00 pour de plus amples informations sur le produit. Autorité compétente : L'Autorité des marchés financiers (AMF) est chargée du contrôle de PERGAM en ce qui concerne ce document d'informations clés. PERGAM est agréée par la France sous le numéro GP01032 et réglementée par l'Autorité des Marchés Financiers. Date de production : 01/03/2024</p>
--

Vous êtes sur le point d'acheter un produit qui n'est pas simple et peut être difficile à comprendre.

En quoi consiste ce produit ?

Type : LAUXERA HEALTHTECH est un Organisme de Placement Collectif en Valeurs Mobilières (OPCVM) de droit français relevant de l'article L214-4 et suivants du Code Monétaire et Financier prenant la forme d'une Société d'Investissement à Capital Variable (SICAV). Cette SICAV a été agréée par l'Autorité des Marchés Financiers.

Durée et résiliation (résiliation de l'initiateur) : La SICAV est créée pour une durée de 99 ans. Elle peut décider de sa dissolution ou fusion à son initiative.

Objectifs : dans le cadre d'une gestion discrétionnaire sur les marchés des actions internationales, l'objectif de gestion du compartiment Lauxera HealthTech est d'obtenir, sur la durée de placement recommandée de 5 ans, une performance annuelle nette de frais supérieure à celle de l'indice Bloomberg World Large, Mid & Small Cap Net Return Index en USD (code Bloomberg : WLSN Index), en investissant dans des actions ou titres de fonds propres de sociétés internationales et de toutes tailles de capitalisation qui opèrent dans le secteur de la santé. L'actif est composé à hauteur de 90% minimum en actions.

Cet objectif est associé à une démarche de nature extra-financière, intégrant la prise en compte de critères environnementaux, sociaux et de gouvernance (ESG).

L'objectif extra-financier du compartiment est conforme aux dispositions de l'article 8 du Règlement SFDR.

L'objectif de performance est fondé sur la réalisation d'hypothèses de marchés arrêtées par la société de gestion et ne constitue en aucun cas une promesse de rendement ou de performance du compartiment. Le gérant met en œuvre une gestion discrétionnaire principalement exposée aux marchés des actions internationales de l'univers de la santé.

Ce compartiment vise à obtenir des plus-values à long terme en investissant dans un portefeuille d'actions ou titres de fonds propres (certificat, titres participatifs...) de sociétés internationales sélectionnées par l'équipe de gestion pour leur stratégie inhérente au secteur de la santé.

Le compartiment est géré activement et a pour objectif sur son horizon de placement recommandé de participer à la hausse des marchés d'actions internationaux sans contrainte indicelle.

Le compartiment sera investi à hauteur de 90% minimum de son actif sur des actions (titres vifs) de tous secteurs, de toute taille de capitalisation (dont 30% maximum de l'actif aux actions de petites capitalisations (capitalisation boursière inférieure à 1 milliard d'euros)), de toutes zones géographiques, y compris dans des pays émergents dans la limite de 10% de l'actif net. Les pays émergents incluent en général des pays situés en Amérique Latine, en Asie, en Afrique, au Moyen-Orient et dans les régions en développement d'Europe de l'Est.

Le degré d'exposition du compartiment au risque action est compris entre 60% et 110%.

Le compartiment pourra investir dans les limites réglementaires de 10% en parts ou actions d'OPCVM, de FIA français ou européens, ou fonds d'investissement respectant les critères fixés par le Code Monétaire et Financier.

Du fait de son caractère d'investissement en actions internationales, l'exposition au risque de change hors zone Euro pourra atteindre 100% de l'actif net du Compartiment.

Affectation des sommes distribuables : Capitalisation

Investisseurs de détail visés : La SICAV s'adresse à des investisseurs recherchant une valorisation de leur épargne à long terme (supérieure à 5 ans), ayant une connaissance théorique de marchés de taux et d'actions tout en acceptant de s'exposer à un risque de variation de la valeur liquidative inhérent à ces marchés. Il pourrait ne pas convenir aux investisseurs qui prévoient de retirer leurs apports avant la durée de placement recommandée. Ce produit n'est pas à destination de personnes présentant les caractéristiques d'US Person comme défini dans le Prospectus de la SICAV.

Assurance : Non-applicable.

Dépositaire : ODDO BHF SCA.

Informations complémentaires : Les statuts et les rapports annuels et semestriels de la SICAV sont disponibles en français sur le site internet de la société de gestion et gratuitement sur simple demande écrite à l'adresse middle@pergam.net. La valeur liquidative est disponible sur le site internet de la société de gestion www.pergam.net.

Périodicité de calcul de la valeur liquidative et demandes de rachat : Les demandes de souscriptions et de rachats sont reçues et centralisées chaque jour de bourse ouvré avant 12h00, heure de Paris (J) et exécutées sur la base de la valeur liquidative calculée sur les cours de clôture de Bourse du jour ouvrable (J). La valeur liquidative est calculée quotidiennement à l'exception des jours de fermeture de la bourse de Paris (selon calendrier d'EURONEXT PARIS S.A.) et des jours fériés en France.

Quels sont les risques et qu'est-ce que cela pourrait me rapporter ?

Indicateur synthétique de risque



⚠ L'indicateur de risque part de l'hypothèse, que vous conservez le produit 5 ans. Le risque réel peut être très différent si vous optez pour une sortie avant échéance et vous pourriez obtenir moins en retour. L'indicateur de risque permet d'apprécier le niveau de risque de ce produit par rapport à d'autres. Il indique la probabilité que ce produit enregistre des pertes en cas de mouvements sur les marchés ou d'une impossibilité de notre part de vous payer.

Nous avons classé la SICAV dans la classe de risque 4 sur 7 qui est une classe de risque moyenne. Autrement dit, les pertes potentielles liées aux futurs résultats du produit se situent à un niveau moyen et, si la situation venait à se détériorer sur les marchés, il est possible que notre capacité à vous payer en soit affectée. Vous risquez de ne pas pouvoir vendre facilement votre produit, ou de devoir le vendre à un prix qui influera sensiblement sur le montant que vous percevrez en retour. Les risques suivants supportés par la SICAV non pris en compte dans l'indicateur peuvent avoir un impact à la baisse sur la valeur liquidative de la SICAV :

Risque de contrepartie : l'insolvabilité de tout établissement fournissant des services tels que la garde d'actifs ou agissant en tant que contrepartie à des instruments dérivés ou à d'autres instruments peut exposer le Fonds à des pertes financières.

Risque lié à l'impact des techniques telles que les produits dérivés : L'utilisation des produits dérivés peut entraîner à la baisse sur de courtes périodes des variations sensibles de la valeur liquidative en cas d'exposition dans un sens contraire à l'évolution des marchés.

Risque de liquidité : lorsque les volumes d'échanges sont faibles ou en cas de tensions sur ce marché, ne puisse absorber les volumes de ventes (ou d'achats) sans faire baisser (ou monter) significativement le prix des actifs.

Ce Produit ne prévoyant pas de protection contre les aléas de marché, vous pourriez perdre tout ou partie de votre investissement.

Scénarios de performance :

Les chiffres indiqués comprennent tous les coûts du produit lui-même mais pas nécessairement tous les frais dus à votre conseiller ou distributeur. Ces chiffres ne tiennent pas compte de votre situation fiscale personnelle, qui peut également influencer sur les montants que vous recevrez.

Ce que vous obtiendrez de ce produit dépend des performances futures du marché. L'évolution future du marché est aléatoire et ne peut être prédite avec précision. Les scénarios défavorable, intermédiaire et favorable présentés représentent des exemples utilisant les meilleure et pire performances, ainsi que la performance moyenne du produit au cours des 10 dernières années. Les marchés pourraient évoluer très différemment à l'avenir. Le scénario de tensions montre ce que vous pourriez obtenir dans des situations de marché extrêmes.

Période de détention recommandée : 5 ans

Exemple d'investissement : 10.000 €

Scénarios :

Si vous sortez après 1 an

Si vous sortez après 5 ans
(période de détention recommandée)

Minimum : Il n'existe aucun rendement minimal garanti. Vous pourriez perdre tout ou une partie de votre investissement.

Scénario de tensions	Ce que vous pourriez obtenir après déduction des coûts	3 151 €	3 710 €	Le scénario défavorable s'est déroulé durant la période entre 31/12/2021 et 31/10/2023.
	Rendement annuel moyen	-68,49%	-17,99%	
Scénario défavorable	Ce que vous pourriez obtenir après déduction des coûts	7 545 €	6 232 €	Le scénario intermédiaire s'est déroulé durant la période entre 29/03/2019 et 01/03/2024.
	Rendement annuel moyen	-24,55%	-9,02%	
Scénario intermédiaire	Ce que vous pourriez obtenir après déduction des coûts	10 596 €	14 022 €	Le scénario favorable s'est déroulé durant la période entre 30/12/2016 et 31/12/2021.
	Rendement annuel moyen	5,96%	6,99%	
Scénario favorable	Ce que vous pourriez obtenir après déduction des coûts	14 321 €	20 173 €	
	Rendement annuel moyen	43,21%	15,07%	

Que se passe-t-il si PERGAM n'est pas en mesure d'effectuer les versements ?

L'investissement dans une SICAV n'est pas garanti ni couvert par un système d'indemnisation des investisseurs ou de garantie. Les actifs de la SICAV sont détenus sur un ou plusieurs comptes bancaires ouverts au nom de la SICAV chez le dépositaire. Par conséquent, le défaut de la Société PERGAM n'aurait pas d'impact sur les actifs de la SICAV. La revente des actions, le capital et les revenus de la SICAV ne sont pas garantis par la Société de Gestion.

Que va me coûter cet investissement ?

Il se peut que la personne qui vous vend ce Produit ou qui vous fournit des conseils à son sujet vous demande de payer des coûts supplémentaires. Si c'est le cas, cette personne vous informera au sujet de ces coûts et vous montrera l'incidence de ces coûts sur votre investissement.

Coûts au fil du temps

Les tableaux présentent les montants prélevés sur votre investissement afin de couvrir les différents types de coûts. Ces montants dépendent du montant que vous investissez, du temps pendant lequel vous détenez le produit et du rendement du produit. Les montants indiqués ici sont des illustrations basées sur un exemple de montant d'investissement et différentes périodes d'investissement possibles. Nous avons supposé :

- Qu'au cours de la première année vous récupéreriez le montant que vous avez investi (rendement annuel de 0 %). Que pour les autres périodes de détention, le produit évolue de la manière indiquée dans le scénario intermédiaire.
- 10 000 EUR sont investis.

Investissement de 10.000 € Scénario	Si vous sortez après 1 an	Si vous sortez après 5 ans (Période de détention recommandée)
Coûts totaux	371 €	1 463 €
Incidence des coûts annuels (*)	3,74 %	2,30 %

(*) Elle montre dans quelle mesure les coûts réduisent annuellement votre rendement au cours de la période de détention. Par exemple, elle montre que si vous sortez à la fin de la période de détention recommandée, il est prévu que votre rendement moyen par an soit de 9,29 % avant déduction des coûts et de 6,99 % après cette déduction.

Il se peut que nous partagions les coûts avec la personne qui vous vend le produit afin de couvrir les services qu'elle vous fournit. Cette personne vous informera, le cas échéant, du montant.

Composition des coûts :

Coûts ponctuels à l'entrée ou à la sortie		Si vous sortez après 1 an
Coûts d'entrée	2 % du montant que vous payez au moment de l'entrée dans l'investissement. Cela comprend des coûts de distribution du montant investi. Il s'agit du montant maximal que vous paierez. La personne qui vous vend le produit vous informera des coûts réels.	200 €
Coûts de sortie	Nous ne facturons pas de coût de sortie pour ce produit, mais la personne qui vous vend le produit peut le faire.	0 €
Coûts récurrents (prélevés chaque année)		
Frais de gestion et autres frais administratifs et d'exploitation	1,60 % de la valeur de votre investissement par an. Cette estimation se base sur les coûts réels au cours de l'année dernière.	160 €
Coûts de transaction	0,14 % de la valeur de votre investissement par an. Il s'agit d'une estimation des coûts encourus lorsque nous achetons et vendons les investissements sous-jacents au produit. Le montant réel varie en fonction de la quantité que nous achetons et vendons.	14 €
Coûts accessoires prélevés sous certaines conditions		
Commissions liées aux résultats (et commission d'intéressement)	15% TTC de la surperformance du compartiment par rapport à la performance du Bloomberg World Large, Mid & Small Cap Net Return Index en USD (code Bloomberg : WLSN Index) sur l'exercice.	0 €

Combien de temps dois-je le conserver et puis-je retirer de l'argent de façon anticipée ?

La durée de placement minimale recommandée est de cinq (5) ans en raison de la nature du sous-jacent de l'investissement orienté sur les marchés de taux et d'actions. Les actions de cette SICAV sont des supports de placement à long terme, elles doivent être acquises dans une optique de diversification d'un patrimoine. Un désinvestissement avant l'échéance est possible avec toutefois un risque de perte en capital. Vous pouvez demander le remboursement de vos actions chaque jour, les opérations de rachat sont exécutées de façon quotidienne.

Comment puis-je formuler une réclamation ?

Vous pouvez formuler une réclamation concernant le produit ou le comportement (i) de La société de gestion (ii) d'une personne qui fournit des conseils au sujet de ce produit, ou (iii) d'une personne qui vend ce produit en adressant un courrier électronique ou un courrier postal aux personnes suivantes, selon le cas :

- Si votre réclamation concerne le produit lui-même ou le comportement de la Société de gestion : veuillez contacter la société de gestion, par courrier, à l'attention de PERGAM – 28 rue Bayard – 75008 Paris. Une procédure de traitement des réclamations est disponible sur le site internet de la société de gestion www.pergam.net.
- Si votre réclamation concerne une personne qui fournit des conseils sur le produit ou bien qui le propose, veuillez contacter cette personne en direct.

Conformément aux dispositions de l'article L.621-19 du Code monétaire et financier, en dernier recours amiable, vous avez la possibilité de saisir le Médiateur de l'Autorité des Marchés Financiers (AMF) via le site internet www.amf-france.org (formulaire de demande de médiation), ou par courrier : Le Médiateur - Autorité des marchés financiers - 17, place de la Bourse - 75082 PARIS CEDEX 02.

Autres informations pertinentes

Le fonds est classé « Article 8 » au sens du Règlement SFDR

Lorsque ce produit est utilisé comme support en unité de compte d'un contrat d'assurance sur la vie ou de capitalisation, les informations complémentaires sur ce contrat, telles que les coûts du contrat, qui ne sont pas compris dans les coûts indiqués dans le présent document, le contact en cas de réclamation et ce qui se passe en cas de défaillance de l'entreprise d'assurance sont présentées dans le document d'informations clés de ce contrat obligatoirement remis par votre assureur ou courtier ou tout autre intermédiaire d'assurance conformément à son obligation légale.

Pour toutes informations relatives aux performances passées, nous mettons à votre disposition le lien du site internet de la Société de gestion suivant : <https://www.pergam.net/fonds/>

Nombre d'années pour lequel les données relatives aux performances passées sont présentées : 1 an en fonction de la date de création de l'action.

Vous pouvez consulter les scénarios de performance précédents mis à jour chaque mois sur : <https://www.pergam.net/fonds/>

Le présent document contient des informations essentielles sur le produit d'investissement. Il ne s'agit pas d'un document à caractère commercial. Ces informations vous sont fournies conformément à une obligation légale, afin de vous aider à comprendre en quoi consiste ce produit et quels risques, coûts, gains et pertes potentiels y sont associés, et de vous aider à le comparer à d'autres produits.

Produit
LAUXERA HEALTHTECH - Action : IU - ISIN FR001400A6W4 Compartiment de la SICAV PERGAM FUNDS
Organisme de Placement Collectif en Valeurs Mobilières (OPCVM) soumis au droit français géré par PERGAM
Nom de l'initiateur : PERGAM
Site internet : www.pergam.net
Contact : Appelez le +33 (1) 53 57 72 00 pour de plus amples informations sur le produit.
Autorité compétente : L'Autorité des marchés financiers (AMF) est chargée du contrôle de PERGAM en ce qui concerne ce document d'informations clés. PERGAM est agréée par la France sous le numéro GP01032 et réglementée par l'Autorité des Marchés Financiers.
Date de production : 01/03/2024

Vous êtes sur le point d'acheter un produit qui n'est pas simple et peut être difficile à comprendre.

En quoi consiste ce produit ?

Type : LAUXERA HEALTHTECH est un Organisme de Placement Collectif en Valeurs Mobilières (OPCVM) de droit français relevant de l'article L214-4 et suivants du Code Monétaire et Financier prenant la forme d'une Société d'Investissement à Capital Variable (SICAV). Cette SICAV a été agréée par l'Autorité des Marchés Financiers.

Durée et résiliation (résiliation de l'initiateur) : La SICAV est créée pour une durée de 99 ans. Elle peut décider de sa dissolution ou fusion à son initiative.

Objectifs : dans le cadre d'une gestion discrétionnaire sur les marchés des actions internationales, l'objectif de gestion du compartiment Lauxera HealthTech est d'obtenir, sur la durée de placement recommandée de 5 ans, une performance annuelle nette de frais supérieure à celle de l'indice Bloomberg World Large, Mid & Small Cap Net Return Index en USD (code Bloomberg : WLSN Index), en investissant dans des actions ou titres de fonds propres de sociétés internationales et de toutes tailles de capitalisation qui opèrent dans le secteur de la santé. L'actif est composé à hauteur de 90% minimum en actions.

Cet objectif est associé à une démarche de nature extra-financière, intégrant la prise en compte de critères environnementaux, sociaux et de gouvernance (ESG).

L'objectif extra-financier du compartiment est conforme aux dispositions de l'article 8 du Règlement SFDR.

L'objectif de performance est fondé sur la réalisation d'hypothèses de marchés arrêtées par la société de gestion et ne constitue en aucun cas une promesse de rendement ou de performance du compartiment.

Le gérant met en œuvre une gestion discrétionnaire principalement exposée aux marchés des actions internationales de l'univers de la santé.

Ce compartiment vise à obtenir des plus-values à long terme en investissant dans un portefeuille d'actions ou titres de fonds propres (certificat, titres participatifs...) de sociétés internationales sélectionnées par l'équipe de gestion pour leur stratégie inhérente au secteur de la santé.

Le compartiment est géré activement et a pour objectif sur son horizon de placement recommandé de participer à la hausse des marchés d'actions internationaux sans contrainte indicelle.

Le compartiment sera investi à hauteur de 90% minimum de son actif sur des actions (titres vifs) de tous secteurs, de toute taille de capitalisation (dont 30% maximum de l'actif aux actions de petites capitalisations (capitalisation boursière inférieure à 1 milliard d'euros)), de toutes zones géographiques, y compris dans des pays émergents dans la limite de 10% de l'actif net. Les pays émergents incluent en général des pays situés en Amérique Latine, en Asie, en Afrique, au Moyen-Orient et dans les régions en développement d'Europe de l'Est.

Le degré d'exposition du compartiment au risque action est compris entre 60% et 110%.

Le compartiment pourra investir dans les limites réglementaires de 10% en parts ou actions d'OPCVM, de FIA français ou européens, ou fonds d'investissement respectant les critères fixés par le Code Monétaire et Financier.

Du fait de son caractère d'investissement en actions internationales, l'exposition au risque de change hors zone Euro pourra atteindre 100% de l'actif net du Compartiment.

Affectation des sommes distribuables : Capitalisation

Investisseurs de détail visés : La SICAV s'adresse à des investisseurs recherchant une valorisation de leur épargne à long terme (supérieure à 5ans), ayant une connaissance théorique de marchés de taux et d'actions tout en acceptant de s'exposer à un risque de variation de la valeur liquidative inhérent à ces marchés. Il pourrait ne pas convenir aux investisseurs qui prévoient de retirer leurs apports avant la durée de placement recommandée. Ce produit n'est pas à destination de personnes présentant les caractéristiques d'US Person comme défini dans le Prospectus de la SICAV.

Assurance : Non-applicable.


Dépositaire : ODDO BHF SCA.

Informations complémentaires : Les statuts et les rapports annuels et semestriels de la SICAV sont disponibles en français sur le site internet de la société de gestion et gratuitement sur simple demande écrite à l'adresse middle@pergam.net. La valeur liquidative est disponible sur le site internet de la société de gestion www.pergam.net.

Périodicité de calcul de la valeur liquidative et demandes de rachat : Les demandes de souscriptions et de rachats sont reçues et centralisées chaque jour de bourse ouvré avant 12h00, heure de Paris (J) et exécutées sur la base de la valeur liquidative calculée sur les cours de clôture de Bourse du jour ouvrable (J). La valeur liquidative est calculée quotidiennement à l'exception des jours de fermeture de la bourse de Paris (selon calendrier officiel d'EURONEXT PARIS S.A.) et des jours fériés en France.

Quels sont les risques et qu'est-ce que cela pourrait me rapporter ?

Indicateur synthétique de risque



⚠ L'indicateur de risque part de l'hypothèse, que vous conservez le produit 5 ans. Le risque réel peut être très différent si vous optez pour une sortie avant échéance et vous pourriez obtenir moins en retour. L'indicateur de risque permet d'apprécier le niveau de risque de ce produit par rapport à d'autres. Il indique la probabilité que ce produit enregistre des pertes en cas de mouvements sur les marchés ou d'une impossibilité de notre part de vous payer.

Nous avons classé la SICAV dans la classe de risque 4 sur 7 qui est une classe de risque moyenne. Autrement dit, les pertes potentielles liées aux futurs résultats du produit se situent à un niveau moyen et, si la situation venait à se détériorer sur les marchés, il est possible que notre capacité à vous payer en soit affectée. Vous risquez de ne pas pouvoir vendre facilement votre produit, ou de devoir le vendre à un prix qui influera sensiblement sur le montant que vous percevrez en retour. Les risques suivants supportés par la SICAV non pris en compte dans l'indicateur peuvent avoir un impact à la baisse sur la valeur liquidative de la SICAV :

Risque de contrepartie : l'insolvabilité de tout établissement fournissant des services tels que la garde d'actifs ou agissant en tant que contrepartie à des instruments dérivés ou à d'autres instruments peut exposer le Fonds à des pertes financières.

Risque lié à l'impact des techniques telles que les produits dérivés : L'utilisation des produits dérivés peut entraîner à la baisse sur de courtes périodes des variations sensibles de la valeur liquidative en cas d'exposition dans un sens contraire à l'évolution des marchés.

Risque de liquidité : lorsque les volumes d'échanges sont faibles ou en cas de tensions sur ce marché, ne puisse absorber les volumes de ventes (ou d'achats) sans faire baisser (ou monter) significativement le prix des actifs.

Ce Produit ne prévoyant pas de protection contre les aléas de marché, vous pourriez perdre tout ou partie de votre investissement.

Scénarios de performance :

Les chiffres indiqués comprennent tous les coûts du produit lui-même mais pas nécessairement tous les frais dus à votre conseiller ou distributeur. Ces chiffres ne tiennent pas compte de votre situation fiscale personnelle, qui peut également influencer sur les montants que vous recevrez.

Ce que vous obtiendrez de ce produit dépend des performances futures du marché. L'évolution future du marché est aléatoire et ne peut être prédite avec précision. Les scénarios défavorable, intermédiaire et favorable présentés représentent des exemples utilisant les meilleure et pire performances, ainsi que la performance moyenne du produit au cours des 10 dernières années. Les marchés pourraient évoluer très différemment à l'avenir. Le scénario de tensions montre ce que vous pourriez obtenir dans des situations de marché extrêmes.

Période de détention recommandée : 5 ans

Exemple d'investissement : 10.000 €

Scénarios :

Si vous sortez après 1 an

Si vous sortez après 5 ans
(période de détention recommandée)

Minimum : Il n'existe aucun rendement minimal garanti. Vous pourriez perdre tout ou une partie de votre investissement.

Scénario de tensions	Ce que vous pourriez obtenir après déduction des coûts	3 157 €	3 175 €	Le scénario défavorable s'est déroulé durant la période entre 31/12/2021 et 31/10/2023.
	Rendement annuel moyen	-68,43%	-20,50%	
Scénario défavorable	Ce que vous pourriez obtenir après déduction des coûts	8 072 €	6 587 €	Le scénario intermédiaire s'est déroulé durant la période entre 29/03/2019 et 01/03/2024.
	Rendement annuel moyen	-19,28%	-8,01%	
Scénario intermédiaire	Ce que vous pourriez obtenir après déduction des coûts	10 596 €	14 326 €	Le scénario favorable s'est déroulé durant la période entre 30/12/2016 et 31/12/2021.
	Rendement annuel moyen	5,96%	7,46%	
Scénario favorable	Ce que vous pourriez obtenir après déduction des coûts	14 321 €	20 173 €	
	Rendement annuel moyen	43,21%	15,07%	

Que se passe-t-il si PERGAM n'est pas en mesure d'effectuer les versements ?

L'investissement dans une SICAV n'est pas garanti ni couvert par un système d'indemnisation des investisseurs ou de garantie. Les actifs de la SICAV sont détenus sur un ou plusieurs comptes bancaires ouverts au nom de la SICAV chez le dépositaire. Par conséquent, le défaut de la Société PERGAM n'aurait pas d'impact sur les actifs de la SICAV. La revente des actions, le capital et les revenus de la SICAV ne sont pas garantis par la Société de Gestion.

Que va me coûter cet investissement ?

Il se peut que la personne qui vous vend ce Produit ou qui vous fournit des conseils à son sujet vous demande de payer des coûts supplémentaires. Si c'est le cas, cette personne vous informera au sujet de ces coûts et vous montrera l'incidence de ces coûts sur votre investissement.

Coûts au fil du temps

Les tableaux présentent les montants prélevés sur votre investissement afin de couvrir les différents types de coûts. Ces montants dépendent du montant que vous investissez, du temps pendant lequel vous détenez le produit et du rendement du produit. Les montants indiqués ici sont des illustrations basées sur un exemple de montant d'investissement et différentes périodes d'investissement possibles. Nous avons supposé :

- Qu'au cours de la première année vous récupéreriez le montant que vous avez investi (rendement annuel de 0 %). Que pour les autres périodes de détention, le produit évolue de la manière indiquée dans le scénario intermédiaire.
- 10 000 EUR sont investis.

Investissement de 10.000 € Scénario	Si vous sortez après 1 an	Si vous sortez après 5 ans (Période de détention recommandée)
Coûts totaux	371 €	1 491 €
Incidence des coûts annuels (*)	3,74 %	2,31 %

(*) Elle montre dans quelle mesure les coûts réduisent annuellement votre rendement au cours de la période de détention. Par exemple, elle montre que si vous sortez à la fin de la période de détention recommandée, il est prévu que votre rendement moyen par an soit de 9,77% avant déduction des coûts et de 7,46 % après cette déduction.

Il se peut que nous partagions les coûts avec la personne qui vous vend le produit afin de couvrir les services qu'elle vous fournit. Cette personne vous informera, le cas échéant, du montant.

Composition des coûts :

Coûts ponctuels à l'entrée ou à la sortie		Si vous sortez après 1 an
Coûts d'entrée	2 % du montant que vous payez au moment de l'entrée dans l'investissement. Cela comprend des coûts de distribution du montant investi. Il s'agit du montant maximal que vous paierez. La personne qui vous vend le produit vous informera des coûts réels.	200 €
Coûts de sortie	Nous ne facturons pas de coût de sortie pour ce produit, mais la personne qui vous vend le produit peut le faire.	0 €
Coûts récurrents (prélevés chaque année)		
Frais de gestion et autres frais administratifs et d'exploitation	1,6 % de la valeur de votre investissement par an. Cette estimation se base sur les coûts réels au cours de l'année dernière.	160 €
Coûts de transaction	0,14 % de la valeur de votre investissement par an. Il s'agit d'une estimation des coûts encourus lorsque nous achetons et vendons les investissements sous-jacents au produit. Le montant réel varie en fonction de la quantité que nous achetons et vendons.	14 €
Coûts accessoires prélevés sous certaines conditions		
Commissions liées aux résultats (et commission d'intéressement)	15% TTC de la surperformance du compartiment par rapport à la performance du Bloomberg World Large, Mid & Small Cap Net Return Index en USD (code Bloomberg : WLSN Index) sur l'exercice.	0 €

Combien de temps dois-je le conserver et puis-je retirer de l'argent de façon anticipée ?

La durée de placement minimale recommandée est de cinq (5) ans en raison de la nature du sous-jacent de l'investissement orienté sur les marchés de taux et d'actions. Les actions de cette SICAV sont des supports de placement à long terme, elles doivent être acquises dans une optique de diversification d'un patrimoine. Un désinvestissement avant l'échéance est possible avec toutefois un risque de perte en capital. Vous pouvez demander le remboursement de vos actions chaque jour, les opérations de rachat sont exécutées de façon quotidienne.

Comment puis-je formuler une réclamation ?

Vous pouvez formuler une réclamation concernant le produit ou le comportement (i) de La société de gestion (ii) d'une personne qui fournit des conseils au sujet de ce produit, ou (iii) d'une personne qui vend ce produit en adressant un courrier électronique ou un courrier postal aux personnes suivantes, selon le cas :

- Si votre réclamation concerne le produit lui-même ou le comportement de la Société de gestion : veuillez contacter la société de gestion, par courrier, à l'attention de PERGAM – 28 rue Bayard – 75008 Paris. Une procédure de traitement des réclamations est disponible sur le site internet de la société de gestion www.pergam.net.
- Si votre réclamation concerne une personne qui fournit des conseils sur le produit ou bien qui le propose, veuillez contacter cette personne en direct.

Conformément aux dispositions de l'article L.621-19 du Code monétaire et financier, en dernier recours amiable, vous avez la possibilité de saisir le Médiateur de l'Autorité des Marchés Financiers (AMF) via le site internet www.amf-france.org (formulaire de demande de médiation), ou par courrier : Le Médiateur - Autorité des marchés financiers - 17, place de la Bourse - 75082 PARIS CEDEX 02.

Autres informations pertinentes

Le fonds est classé « Article 8 » au sens du Règlement SFDR

Lorsque ce produit est utilisé comme support en unité de compte d'un contrat d'assurance sur la vie ou de capitalisation, les informations complémentaires sur ce contrat, telles que les coûts du contrat, qui ne sont pas compris dans les coûts indiqués dans le présent document, le contact en cas de réclamation et ce qui se passe en cas de défaillance de l'entreprise d'assurance sont présentées dans le document d'informations clés de ce contrat obligatoirement remis par votre assureur ou courtier ou tout autre intermédiaire d'assurance conformément à son obligation légale.

Pour toutes informations relatives aux performances passées, nous mettons à votre disposition le lien du site internet de la Société de gestion suivant : <https://www.pergam.net/fonds/>

Nombre d'années pour lequel les données relatives aux performances passées sont présentées : 1 an en fonction de la date de création de l'action.

Vous pouvez consulter les scénarios de performance précédents mis à jour chaque mois sur : <https://www.pergam.net/fonds/>

Informations relatives à la finance durable : <https://www.pergam.net/decouvrir-pergam/nos-engagements/>

Le présent document contient des informations essentielles sur le produit d'investissement. Il ne s'agit pas d'un document à caractère commercial. Ces informations vous sont fournies conformément à une obligation légale, afin de vous aider à comprendre en quoi consiste ce produit et quels risques, coûts, gains et pertes potentiels y sont associés, et de vous aider à le comparer à d'autres produits.

Produit
LAUXERA HEALTHTECH - Action : RE - ISIN FR001400A6T0 Compartiment de la SICAV PERGAM FUNDS
Organisme de Placement Collectif en Valeurs Mobilières (OPCVM) soumis au droit français géré par PERGAM
Nom de l'initiateur : PERGAM
Site internet : www.pergam.net
Contact : Appelez le +33 (1) 53 57 72 00 pour de plus amples informations sur le produit.
Autorité compétente : L'Autorité des marchés financiers (AMF) est chargée du contrôle de PERGAM en ce qui concerne ce document d'informations clés. PERGAM est agréée par la France sous le numéro GP01032 et réglementée par l'Autorité des Marchés Financiers.
Date de production : 01/03/2024

Vous êtes sur le point d'acheter un produit qui n'est pas simple et peut être difficile à comprendre.

En quoi consiste ce produit ?

Type : LAUXERA HEALTHTECH est un Organisme de Placement Collectif en Valeurs Mobilières (OPCVM) de droit français relevant de l'article L214-4 et suivants du Code Monétaire et Financier prenant la forme d'une Société d'Investissement à Capital Variable (SICAV). Cette SICAV a été agréée par l'Autorité des Marchés Financiers.

Durée et résiliation (résiliation de l'initiateur) : La SICAV est créée pour une durée de 99 ans. Elle peut décider de sa dissolution ou fusion à son initiative.

Objectifs : dans le cadre d'une gestion discrétionnaire sur les marchés des actions internationales, l'objectif de gestion du compartiment Lauxera HealthTech est d'obtenir, sur la durée de placement recommandée de 5 ans, une performance annuelle nette de frais supérieure à celle de l'indice Bloomberg World Large, Mid & Small Cap Net Return Index en USD (code Bloomberg : WLSN Index), en investissant dans des actions ou titres de fonds propres de sociétés internationales et de toutes tailles de capitalisation qui opèrent dans le secteur de la santé. L'actif est composé à hauteur de 90% minimum en actions.

Cet objectif est associé à une démarche de nature extra-financière, intégrant la prise en compte de critères environnementaux, sociaux et de gouvernance (ESG).

L'objectif extra-financier du compartiment est conforme aux dispositions de l'article 8 du Règlement SFDR.

L'objectif de performance est fondé sur la réalisation d'hypothèses de marchés arrêtées par la société de gestion et ne constitue en aucun cas une promesse de rendement ou de performance du compartiment.

Le gérant met en œuvre une gestion discrétionnaire principalement exposée aux marchés des actions internationales de l'univers de la santé.

Ce compartiment vise à obtenir des plus-values à long terme en investissant dans un portefeuille d'actions ou titres de fonds propres (certificat, titres participatifs...) de sociétés internationales sélectionnées par l'équipe de gestion pour leur stratégie inhérente au secteur de la santé.

Le compartiment est géré activement et a pour objectif sur son horizon de placement recommandé de participer à la hausse des marchés d'actions internationaux sans contrainte indicelle.

Le compartiment sera investi à hauteur de 90% minimum de son actif sur des actions (titres vifs) de tous secteurs, de toute taille de capitalisation (dont 30% maximum de l'actif aux actions de petites capitalisations (capitalisation boursière inférieure à 1 milliard d'euros)), de toutes zones géographiques, y compris dans des pays émergents dans la limite de 10% de l'actif net. Les pays émergents incluent en général des pays situés en Amérique Latine, en Asie, en Afrique, au Moyen-Orient et dans les régions en développement d'Europe de l'Est.

Le degré d'exposition du compartiment au risque action est compris entre 60% et 110%.

Le compartiment pourra investir dans les limites réglementaires de 10% en parts ou actions d'OPCVM, de FIA français ou européens, ou fonds d'investissement respectant les critères fixés par le Code Monétaire et Financier.

Du fait de son caractère d'investissement en actions internationales, l'exposition au risque de change hors zone Euro pourra atteindre 100% de l'actif net du Compartiment.

Affectation des sommes distribuables : Capitalisation

Investisseurs de détail visés : La SICAV s'adresse à des investisseurs recherchant une valorisation de leur épargne à long terme (supérieure à 5 ans), ayant une connaissance théorique de marchés de taux et d'actions tout en acceptant de s'exposer à un risque de variation de la valeur liquidative inhérent à ces marchés. Il pourrait ne pas convenir aux investisseurs qui prévoient de retirer leurs apports avant la durée de placement recommandée. Ce produit n'est pas à destination de personnes présentant les caractéristiques d'US Person comme défini dans le Prospectus de la SICAV.

Assurance : Non-applicable.


Dépositaire : ODDO BHF SCA.

Informations complémentaires : Les statuts et les rapports annuels et semestriels de la SICAV sont disponibles en français sur le site internet de la société de gestion et gratuitement sur simple demande écrite à l'adresse middle@pergam.net. La valeur liquidative est disponible sur le site internet de la société de gestion www.pergam.net.

Périodicité de calcul de la valeur liquidative et demandes de rachat : Les demandes de souscriptions et de rachats sont reçues et centralisées chaque jour de bourse ouvré avant 12h00, heure de Paris (J) et exécutées sur la base de la valeur liquidative calculée sur les cours de clôture de Bourse du jour ouvrable (J). La valeur liquidative est calculée quotidiennement à l'exception des jours de fermeture de la bourse de Paris (selon calendrier officiel d'EURONEXT PARIS S.A.) et des jours fériés en France.

Quels sont les risques et qu'est-ce que cela pourrait me rapporter ?

Indicateur synthétique de risque



⚠ L'indicateur de risque part de l'hypothèse, que vous conservez le produit 5 ans. Le risque réel peut être très différent si vous optez pour une sortie avant échéance et vous pourriez obtenir moins en retour. L'indicateur de risque permet d'apprécier le niveau de risque de ce produit par rapport à d'autres. Il indique la probabilité que ce produit enregistre des pertes en cas de mouvements sur les marchés ou d'une impossibilité de notre part de vous payer.

Nous avons classé la SICAV dans la classe de risque 4 sur 7 qui est une classe de risque moyenne. Autrement dit, les pertes potentielles liées aux futurs résultats du produit se situent à un niveau moyen et, si la situation venait à se détériorer sur les marchés, il est possible que notre capacité à vous payer en soit affectée. Vous risquez de ne pas pouvoir vendre facilement votre produit, ou de devoir le vendre à un prix qui influera sensiblement sur le montant que vous percevrez en retour. Les risques suivants supportés par la SICAV non pris en compte dans l'indicateur peuvent avoir un impact à la baisse sur la valeur liquidative de la SICAV :

Risque de contrepartie : l'insolvabilité de tout établissement fournissant des services tels que la garde d'actifs ou agissant en tant que contrepartie à des instruments dérivés ou à d'autres instruments peut exposer le Fonds à des pertes financières.

Risque lié à l'impact des techniques telles que les produits dérivés : L'utilisation des produits dérivés peut entraîner à la baisse sur de courtes périodes des variations sensibles de la valeur liquidative en cas d'exposition dans un sens contraire à l'évolution des marchés.

Risque de liquidité : lorsque les volumes d'échanges sont faibles ou en cas de tensions sur ce marché, ne puisse absorber les volumes de ventes (ou d'achats) sans faire baisser (ou monter) significativement le prix des actifs.

Ce Produit ne prévoyant pas de protection contre les aléas de marché, vous pourriez perdre tout ou partie de votre investissement.

Scénarios de performance :

Les chiffres indiqués comprennent tous les coûts du produit lui-même mais pas nécessairement tous les frais dus à votre conseiller ou distributeur. Ces chiffres ne tiennent pas compte de votre situation fiscale personnelle, qui peut également influencer sur les montants que vous recevrez.

Ce que vous obtiendrez de ce produit dépend des performances futures du marché. L'évolution future du marché est aléatoire et ne peut être prédite avec précision. Les scénarios défavorable, intermédiaire et favorable présentés représentent des exemples utilisant les meilleure et pire performances, ainsi que la performance moyenne du produit au cours des 10 dernières années. Les marchés pourraient évoluer très différemment à l'avenir. Le scénario de tensions montre ce que vous pourriez obtenir dans des situations de marché extrêmes.

Période de détention recommandée : 5 ans

Exemple d'investissement : 10.000 €

Scénarios :

Si vous sortez après 1 an

Si vous sortez après 5 ans
(période de détention recommandée)

Minimum : Il n'existe aucun rendement minimal garanti. Vous pourriez perdre tout ou une partie de votre investissement.

Scénario de tensions	Ce que vous pourriez obtenir après déduction des coûts	3 051 €	4 042 €	Le scénario défavorable s'est déroulé durant la période entre 31/12/2021 et 31/10/2023.
	Rendement annuel moyen	-69,49%	-16,57%	
Scénario défavorable	Ce que vous pourriez obtenir après déduction des coûts	8 376 €	6 441 €	Le scénario intermédiaire s'est déroulé durant la période entre 29/03/2019 et 01/03/2024.
	Rendement annuel moyen	-16,24%	-8,42%	
Scénario intermédiaire	Ce que vous pourriez obtenir après déduction des coûts	10 732 €	14 254 €	Le scénario favorable s'est déroulé durant la période entre 30/12/2016 et 31/12/2021.
	Rendement annuel moyen	7,32%	7,35%	
Scénario favorable	Ce que vous pourriez obtenir après déduction des coûts	14 321 €	20 173 €	
	Rendement annuel moyen	43,21%	15,07%	

Que se passe-t-il si PERGAM n'est pas en mesure d'effectuer les versements ?

L'investissement dans une SICAV n'est pas garanti ni couvert par un système d'indemnisation des investisseurs ou de garantie. Les actifs de la SICAV sont détenus sur un ou plusieurs comptes bancaires ouverts au nom de la SICAV chez le dépositaire. Par conséquent, le défaut de la Société PERGAM n'aurait pas d'impact sur les actifs de la SICAV. La vente des actions, le capital et les revenus de la SICAV ne sont pas garantis par la Société de Gestion.

Que va me coûter cet investissement ?

Il se peut que la personne qui vous vend ce Produit ou qui vous fournit des conseils à son sujet vous demande de payer des coûts supplémentaires. Si c'est le cas, cette personne vous informera au sujet de ces coûts et vous montrera l'incidence de ces coûts sur votre investissement.

Coûts au fil du temps

Les tableaux présentent les montants prélevés sur votre investissement afin de couvrir les différents types de coûts. Ces montants dépendent du montant que vous investissez, du temps pendant lequel vous détenez le produit et du rendement du produit. Les montants indiqués ici sont des illustrations basées sur un exemple de montant d'investissement et différentes périodes d'investissement possibles. Nous avons supposé :

- Qu'au cours de la première année vous récupéreriez le montant que vous avez investi (rendement annuel de 0 %). Que pour les autres périodes de détention, le produit évolue de la manière indiquée dans le scénario intermédiaire.
- 10 000 EUR sont investis.

Investissement de 10.000 € Scénario	Si vous sortez après 1 an	Si vous sortez après 5 ans (Période de détention recommandée)
Coûts totaux	449 €	2 105 €
Incidence des coûts annuels (*)	4,54 %	3,17 %

(*) Elle montre dans quelle mesure les coûts réduisent annuellement votre rendement au cours de la période de détention. Par exemple, elle montre que si vous sortez à la fin de la période de détention recommandée, il est prévu que votre rendement moyen par an soit de 10,52 % avant déduction des coûts et de 7,35 % après cette déduction.

Il se peut que nous partagions les coûts avec la personne qui vous vend le produit afin de couvrir les services qu'elle vous fournit. Cette personne vous informera, le cas échéant, du montant.

Composition des coûts :

Coûts ponctuels à l'entrée ou à la sortie		Si vous sortez après 1 an
Coûts d'entrée	2 % du montant que vous payez au moment de l'entrée dans l'investissement. Cela comprend des coûts de distribution du montant investi. Il s'agit du montant maximal que vous paierez. La personne qui vous vend le produit vous informera des coûts réels.	200 €
Coûts de sortie	Nous ne facturons pas de coût de sortie pour ce produit, mais la personne qui vous vend le produit peut le faire.	0 €
Coûts récurrents (prélevés chaque année)		
Frais de gestion et autres frais administratifs et d'exploitation	2,40 % de la valeur de votre investissement par an. Cette estimation se base sur les coûts réels au cours de l'année dernière.	240 €
Coûts de transaction	0,14 % de la valeur de votre investissement par an. Il s'agit d'une estimation des coûts encourus lorsque nous achetons et vendons les investissements sous-jacents au produit. Le montant réel varie en fonction de la quantité que nous achetons et vendons.	14 €
Coûts accessoires prélevés sous certaines conditions		
Commissions liées aux résultats (et commission d'intéressement)	15% TTC de la surperformance du compartiment par rapport à la performance du Bloomberg World Large, Mid & Small Cap Net Return Index en USD (code Bloomberg : WLSN Index) sur l'exercice.	0 €

Combien de temps dois-je le conserver et puis-je retirer de l'argent de façon anticipée ?

La durée de placement minimale recommandée est de cinq (5) ans en raison de la nature du sous-jacent de l'investissement orienté sur les marchés de taux et d'actions. Les actions de cette SICAV sont des supports de placement à long terme, elles doivent être acquises dans une optique de diversification d'un patrimoine. Un désinvestissement avant l'échéance est possible avec toutefois un risque de perte en capital. Vous pouvez demander le remboursement de vos actions chaque jour, les opérations de rachat sont exécutées de façon quotidienne.

Comment puis-je formuler une réclamation ?

Vous pouvez formuler une réclamation concernant le produit ou le comportement (i) de La société de gestion (ii) d'une personne qui fournit des conseils au sujet de ce produit, ou (iii) d'une personne qui vend ce produit en adressant un courrier électronique ou un courrier postal aux personnes suivantes, selon le cas :

- Si votre réclamation concerne le produit lui-même ou le comportement de la Société de gestion : veuillez contacter la société de gestion, par courrier, à l'attention de PERGAM – 28 rue Bayard – 75008 Paris. Une procédure de traitement des réclamations est disponible sur le site internet de la société de gestion www.pergam.net.
- Si votre réclamation concerne une personne qui fournit des conseils sur le produit ou bien qui le propose, veuillez contacter cette personne en direct.

Conformément aux dispositions de l'article L.621-19 du Code monétaire et financier, en dernier recours amiable, vous avez la possibilité de saisir le Médiateur de l'Autorité des Marchés Financiers (AMF) via le site internet www.amf-france.org (formulaire de demande de médiation), ou par courrier : Le Médiateur - Autorité des marchés financiers - 17, place de la Bourse - 75082 PARIS CEDEX 02.

Autres informations pertinentes

Le fonds est classé « Article 8 » au sens du Règlement SFDR

Lorsque ce produit est utilisé comme support en unité de compte d'un contrat d'assurance sur la vie ou de capitalisation, les informations complémentaires sur ce contrat, telles que les coûts du contrat, qui ne sont pas compris dans les coûts indiqués dans le présent document, le contact en cas de réclamation et ce qui se passe en cas de défaillance de l'entreprise d'assurance sont présentées dans le document d'informations clés de ce contrat obligatoirement remis par votre assureur ou courtier ou tout autre intermédiaire d'assurance conformément à son obligation légale.

Pour toutes informations relatives aux performances passées, nous mettons à votre disposition le lien du site internet de la Société de gestion suivant : <https://www.pergam.net/fonds/>

Nombre d'années pour lequel les données relatives aux performances passées sont présentées : 1 an en fonction de la date de création de l'action.

Vous pouvez consulter les scénarios de performance précédents mis à jour chaque mois sur : <https://www.pergam.net/fonds/>

Informations relatives à la finance durable : <https://www.pergam.net/decouvrir-pergam/nos-engagements/>

Le présent document contient des informations essentielles sur le produit d'investissement. Il ne s'agit pas d'un document à caractère commercial. Ces informations vous sont fournies conformément à une obligation légale, afin de vous aider à comprendre en quoi consiste ce produit et quels risques, coûts, gains et pertes potentiels y sont associés, et de vous aider à le comparer à d'autres produits.

Produit
LAUXERA HEALTHTECH - Action : RU - ISIN FR001400A6V6 Compartiment de la SICAV PERGAM FUNDS
Organisme de Placement Collectif en Valeurs Mobilières (OPCVM) soumis au droit français géré par PERGAM
Nom de l'initiateur : PERGAM
Site internet : www.pergam.net
Contact : Appelez le +33 (1) 53 57 72 00 pour de plus amples informations sur le produit.
Autorité compétente : L'Autorité des marchés financiers (AMF) est chargée du contrôle de PERGAM en ce qui concerne ce document d'informations clés. PERGAM est agréée par la France sous le numéro GP01032 et réglementée par l'Autorité des Marchés Financiers.
Date de production : 01/03/2024

Vous êtes sur le point d'acheter un produit qui n'est pas simple et peut être difficile à comprendre.

En quoi consiste ce produit ?

Type : LAUXERA HEALTHTECH est un Organisme de Placement Collectif en Valeurs Mobilières (OPCVM) de droit français relevant de l'article L214-4 et suivants du Code Monétaire et Financier prenant la forme d'une Société d'Investissement à Capital Variable (SICAV). Cette SICAV a été agréée par l'Autorité des Marchés Financiers.

Durée et résiliation (résiliation de l'initiateur) : La SICAV est créée pour une durée de 99 ans. Elle peut décider de sa dissolution ou fusion à son initiative.

Objectifs : dans le cadre d'une gestion discrétionnaire sur les marchés des actions internationales, l'objectif de gestion du compartiment Lauxera HealthTech est d'obtenir, sur la durée de placement recommandée de 5 ans, une performance annuelle nette de frais supérieure à celle de l'indice Bloomberg World Large, Mid & Small Cap Net Return Index en USD (code Bloomberg : WLSN Index), en investissant dans des actions ou titres de fonds propres de sociétés internationales et de toutes tailles de capitalisation qui opèrent dans le secteur de la santé. L'actif est composé à hauteur de 90% minimum en actions.

Cet objectif est associé à une démarche de nature extra-financière, intégrant la prise en compte de critères environnementaux, sociaux et de gouvernance (ESG).

L'objectif extra-financier du compartiment est conforme aux dispositions de l'article 8 du Règlement SFDR.

L'objectif de performance est fondé sur la réalisation d'hypothèses de marchés arrêtées par la société de gestion et ne constitue en aucun cas une promesse de rendement ou de performance du compartiment.

Le gérant met en œuvre une gestion discrétionnaire principalement exposée aux marchés des actions internationales de l'univers de la santé.

Ce compartiment vise à obtenir des plus-values à long terme en investissant dans un portefeuille d'actions ou titres de fonds propres (certificat, titres participatifs...) de sociétés internationales sélectionnées par l'équipe de gestion pour leur stratégie inhérente au secteur de la santé.

Le compartiment est géré activement et a pour objectif sur son horizon de placement recommandé de participer à la hausse des marchés d'actions internationaux sans contrainte indiciaire.

Le compartiment sera investi à hauteur de 90% minimum de son actif sur des actions (titres vifs) de tous secteurs, de toute taille de capitalisation (dont 30% maximum de l'actif aux actions de petites capitalisations (capitalisation boursière inférieure à 1 milliard d'euros)), de toutes zones géographiques, y compris dans des pays émergents dans la limite de 10% de l'actif net. Les pays émergents incluent en général des pays situés en Amérique Latine, en Asie, en Afrique, au Moyen-Orient et dans les régions en développement d'Europe de l'Est.

Le degré d'exposition du compartiment au risque action est compris entre 60% et 110%.

Le compartiment pourra investir dans les limites réglementaires de 10% en parts ou actions d'OPCVM, de FIA français ou européens, ou fonds d'investissement respectant les critères fixés par le Code Monétaire et Financier.

Du fait de son caractère d'investissement en actions internationales, l'exposition au risque de change hors zone Euro pourra atteindre 100% de l'actif net du Compartiment.

Affectation des sommes distribuables : Capitalisation

Investisseurs de détail visés : La SICAV s'adresse à des investisseurs recherchant une valorisation de leur épargne à long terme (supérieure à 5 ans), ayant une connaissance théorique de marchés de taux et d'actions tout en acceptant de s'exposer à un risque de variation de la valeur liquidative inhérent à ces marchés. Il pourrait ne pas convenir aux investisseurs qui prévoient de retirer leurs apports avant la durée de placement recommandée. Ce produit n'est pas à destination de personnes présentant les caractéristiques d'US Person comme défini dans le Prospectus de la SICAV.

Assurance : Non-applicable.


Dépositaire : ODDO BHF SCA.

Informations complémentaires : Les statuts et les rapports annuels et semestriels de la SICAV sont disponibles en français sur le site internet de la société de gestion et gratuitement sur simple demande écrite à l'adresse middle@pergam.net. La valeur liquidative est disponible sur le site internet de la société de gestion www.pergam.net.

Périodicité de calcul de la valeur liquidative et demandes de rachat : Les demandes de souscriptions et de rachats sont reçues et centralisées chaque jour de bourse ouvré avant 12h00, heure de Paris (J) et exécutées sur la base de la valeur liquidative calculée sur les cours de clôture de Bourse du jour ouvrable (J). La valeur liquidative est calculée quotidiennement à l'exception des jours de fermeture de la bourse de Paris (selon calendrier officiel d'EURONEXT PARIS S.A.) et des jours fériés en France

Quels sont les risques et qu'est-ce que cela pourrait me rapporter ?

Indicateur synthétique de risque



! L'indicateur de risque part de l'hypothèse, que vous conservez le produit 5 ans. Le risque réel peut être très différent si vous optez pour une sortie avant échéance et vous pourriez obtenir moins en retour. L'indicateur de risque permet d'apprécier le niveau de risque de ce produit par rapport à d'autres. Il indique la probabilité que ce produit enregistre des pertes en cas de mouvements sur les marchés ou d'une impossibilité de notre part de vous payer.

Nous avons classé la SICAV dans la classe de risque 4 sur 7 qui est une classe de risque moyenne. Autrement dit, les pertes potentielles liées aux futurs résultats du produit se situent à un niveau moyen et, si la situation venait à se détériorer sur les marchés, il est possible que notre capacité à vous payer en soit affectée. Vous risquez de ne pas pouvoir vendre facilement votre produit, ou de devoir le vendre à un prix qui influera sensiblement sur le montant que vous percevrez en retour. Les risques suivants supportés par la SICAV non pris en compte dans l'indicateur peuvent avoir un impact à la baisse sur la valeur liquidative de la SICAV :

Risque de contrepartie : l'insolvabilité de tout établissement fournissant des services tels que la garde d'actifs ou agissant en tant que contrepartie à des instruments dérivés ou à d'autres instruments peut exposer le Fonds à des pertes financières.

Risque lié à l'impact des techniques telles que les produits dérivés : L'utilisation de produits dérivés peut entraîner à la baisse sur de courtes périodes des variations sensibles de la valeur liquidative en cas d'exposition dans un sens contraire à l'évolution des marchés.

Risque de liquidité : lorsque les volumes d'échanges sont faibles ou en cas de tensions sur ce marché, ne puisse absorber les volumes de ventes (ou d'achats) sans faire baisser (ou monter) significativement le prix des actifs.

Ce Produit ne prévoyant pas de protection contre les aléas de marché, vous pourriez perdre tout ou partie de votre investissement.

Scénarios de performance :

Les chiffres indiqués comprennent tous les coûts du produit lui-même mais pas nécessairement tous les frais dus à votre conseiller ou distributeur. Ces chiffres ne tiennent pas compte de votre situation fiscale personnelle, qui peut également influencer sur les montants que vous recevrez.

Ce que vous obtiendrez de ce produit dépend des performances futures du marché. L'évolution future du marché est aléatoire et ne peut être prédite avec précision. Les scénarios défavorable, intermédiaire et favorable présentés représentent des exemples utilisant les meilleure et pire performances, ainsi que la performance moyenne du produit au cours des 10 dernières années. Les marchés pourraient évoluer très différemment à l'avenir. Le scénario de tensions montre ce que vous pourriez obtenir dans des situations de marché extrêmes.

Période de détention recommandée : 5 ans

Exemple d'investissement : 10.000 €

Scénarios :

Si vous sortez après 1 an

Si vous sortez après 5 ans

(période de détention recommandée)

Minimum : Il n'existe aucun rendement minimal garanti. Vous pourriez perdre tout ou une partie de votre investissement.

Scénario	Ce que vous pourriez obtenir après déduction des coûts	Si vous sortez après 1 an	Si vous sortez après 5 ans (période de détention recommandée)	Notes
Scénario de tensions		3 053 €	3 965 €	Le scénario défavorable s'est déroulé durant la période entre 31/12/2021 et 31/10/2023.
	Rendement annuel moyen	-69,47 %	-16,89%	
Scénario défavorable		8 416 €	6 447 €	Le scénario intermédiaire s'est déroulé durant la période entre 29/03/2019 et 01/03/2024.
	Rendement annuel moyen	-15,84%	-8,40%	
Scénario intermédiaire		10 732 €	14 250 €	Le scénario favorable s'est déroulé durant la période entre 30/12/2016 et 31/12/2021.
	Rendement annuel moyen	7,32%	7,34%	
Scénario favorable		14 321 €	20 173 €	
	Rendement annuel moyen	43,21%	15,07%	

Que se passe-t-il si PERGAM n'est pas en mesure d'effectuer les versements ?

L'investissement dans une SICAV n'est pas garanti ni couvert par un système d'indemnisation des investisseurs ou de garantie. Les actifs de la SICAV sont détenus sur un ou plusieurs comptes bancaires ouverts au nom de la SICAV chez le dépositaire. Par conséquent, le défaut de la Société PERGAM n'aurait pas d'impact sur les actifs de la SICAV. La revente des actions, le capital et les revenus de la SICAV ne sont pas garantis par la Société de Gestion.

Que va me coûter cet investissement ?

Il se peut que la personne qui vous vend ce Produit ou qui vous fournit des conseils à son sujet vous demande de payer des coûts supplémentaires. Si c'est le cas, cette personne vous informera au sujet de ces coûts et vous montrera l'incidence de ces coûts sur votre investissement.

Coûts au fil du temps

Les tableaux présentent les montants prélevés sur votre investissement afin de couvrir les différents types de coûts. Ces montants dépendent du montant que vous investissez, du temps pendant lequel vous détenez le produit et du rendement du produit. Les montants indiqués ici sont des illustrations basées sur un exemple de montant d'investissement et différentes périodes d'investissement possibles. Nous avons supposé :

- Qu'au cours de la première année vous récupéreriez le montant que vous avez investi (rendement annuel de 0 %). Que pour les autres périodes de détention, le produit évolue de la manière indiquée dans le scénario intermédiaire.
- 10 000 EUR sont investis.

Investissement de 10.000 € Scénario	Si vous sortez après 1 an	Si vous sortez après 5 ans (Période de détention recommandée)
Coûts totaux	449 €	2 104 €
Incidence des coûts annuels (*)	4,54 %	3,17 %

(*) Elle montre dans quelle mesure les coûts réduisent annuellement votre rendement au cours de la période de détention. Par exemple, elle montre que si vous sortez à la fin de la période de détention recommandée, il est prévu que votre rendement moyen par an soit de 10,51 % avant déduction des coûts et de 7,34 % après cette déduction.

Il se peut que nous partagions les coûts avec la personne qui vous vend le produit afin de couvrir les services qu'elle vous fournit. Cette personne vous informera, le cas échéant, du montant.

Composition des coûts :

Coûts ponctuels à l'entrée ou à la sortie		Si vous sortez après 1 an
Coûts d'entrée	2 % du montant que vous payez au moment de l'entrée dans l'investissement. Cela comprend des coûts de distribution du montant investi. Il s'agit du montant maximal que vous paierez. La personne qui vous vend le produit vous informera des coûts réels.	200 €
Coûts de sortie	Nous ne facturons pas de coût de sortie pour ce produit, mais la personne qui vous vend le produit peut le faire.	0 €
Coûts récurrents (prélevés chaque année)		
Frais de gestion et autres frais administratifs et d'exploitation	2,40 % de la valeur de votre investissement par an. Cette estimation se base sur les coûts réels au cours de l'année dernière.	240 €
Coûts de transaction	0,14 % de la valeur de votre investissement par an. Il s'agit d'une estimation des coûts encourus lorsque nous achetons et vendons les investissements sous-jacents au produit. Le montant réel varie en fonction de la quantité que nous achetons et vendons.	14 €
Coûts accessoires prélevés sous certaines conditions		
Commissions liées aux résultats (et commission d'intéressement)	15% TTC de la surperformance du compartiment par rapport à la performance du Bloomberg World Large, Mid & Small Cap Net Return Index en USD (code Bloomberg : WLSN Index) sur l'exercice.	0 €

Combien de temps dois-je le conserver et puis-je retirer de l'argent de façon anticipée ?

La durée de placement minimale recommandée est de cinq (5) ans en raison de la nature du sous-jacent de l'investissement orienté sur les marchés de taux et d'actions. Les actions de cette SICAV sont des supports de placement à long terme, elles doivent être acquises dans une optique de diversification d'un patrimoine. Un désinvestissement avant l'échéance est possible avec toutefois un risque de perte en capital. Vous pouvez demander le remboursement de vos actions chaque jour, les opérations de rachat sont exécutées de façon quotidienne.

Comment puis-je formuler une réclamation ?

Vous pouvez formuler une réclamation concernant le produit ou le comportement (i) de La société de gestion (ii) d'une personne qui fournit des conseils au sujet de ce produit, ou (iii) d'une personne qui vend ce produit en adressant un courrier électronique ou un courrier postal aux personnes suivantes, selon le cas :

- Si votre réclamation concerne le produit lui-même ou le comportement de la Société de gestion : veuillez contacter la société de gestion, par courrier, à l'attention de PERGAM – 28 rue Bayard – 75008 Paris. Une procédure de traitement des réclamations est disponible sur le site internet de la société de gestion www.pergam.net.
- Si votre réclamation concerne une personne qui fournit des conseils sur le produit ou bien qui le propose, veuillez contacter cette personne en direct.

Conformément aux dispositions de l'article L.621-19 du Code monétaire et financier, en dernier recours amiable, vous avez la possibilité de saisir le Médiateur de l'Autorité des Marchés Financiers (AMF) via le site internet www.amf-france.org (formulaire de demande de médiation), ou par courrier : Le Médiateur - Autorité des marchés financiers - 17, place de la Bourse - 75082 PARIS CEDEX 02.

Autres informations pertinentes

Le fonds est classé « Article 8 » au sens du Règlement SFDR

Lorsque ce produit est utilisé comme support en unité de compte d'un contrat d'assurance sur la vie ou de capitalisation, les informations complémentaires sur ce contrat, telles que les coûts du contrat, qui ne sont pas compris dans les coûts indiqués dans le présent document, le contact en cas de réclamation et ce qui se passe en cas de défaillance de l'entreprise d'assurance sont présentées dans le document d'informations clés de ce contrat obligatoirement remis par votre assureur ou courtier ou tout autre intermédiaire d'assurance conformément à son obligation légale.

Pour toutes informations relatives aux performances passées, nous mettons à votre disposition le lien du site internet de la Société de gestion suivant : <https://www.pergam.net/fonds/>

Nombre d'années pour lequel les données relatives aux performances passées sont présentées : 1 an en fonction de la date de création de l'action.

Vous pouvez consulter les scénarios de performance précédents mis à jour chaque mois sur : <https://www.pergam.net/fonds/>

Informations relatives à la finance durable : <https://www.pergam.net/decouvrir-pergam/nos-engagements/>

PERGAM FUNDS

Société d'Investissement à Capital Variable

PROSPECTUS

I. Caractéristiques générales :

I-1. Forme de l'OPCVM

➤ **Dénomination et siège social :**

PERGAM FUNDS

28 rue Bayard
75008 Paris - France

➤ **Forme juridique et état membre dans lequel l'OPCVM a été constitué :**

Société d'Investissement à Capital Variable (SICAV) de droit français, constituée sous forme de Société Anonyme.

➤ **Date de création et durée d'existence prévue :**

La SICAV a été agréée le 21/01/2020 et créée le 20/02/2020 pour une durée de 99 ans

➤ **Synthèse de l'offre de gestion pour le compartiment « PERGAM ACTIVE DIVIDEND » :**

Catégorie d'actions	Compartiment n°1 PERGAM ACTIVE DIVIDEND				
	Code ISIN	Affectation des sommes distribuables	Devise de libellé	Souscripteurs concernés	Montant minimum de souscription (1)
Action R PERGAM ACTIVE DIVIDEND	FR0013466158	Capitalisation du résultat net et des plus-values nettes réalisées	Euro	Tous souscripteurs	1 ^{ère} souscription : 100 euros minimum
Action I PERGAM ACTIVE DIVIDEND	FR0013466166	Capitalisation du résultat net et des plus-values nettes réalisées	Euro	Tous souscripteurs, plus particulièrement destinée aux investisseurs institutionnels et aux portefeuilles gérés par la société de gestion.	1 ^{ère} souscription : 50 000 euros minimum
Action CS PERGAM ACTIVE DIVIDEND	-	Capitalisation du résultat net et des plus-values nettes réalisées	Euro	Souscripteurs «contrepartie éligible» au sens de la Directive 2004/39/ CE, souscripteurs «investisseur professionnel» au sens de l'article I de l'annexe II de la Directive 2014/65/CE, et tous souscripteurs dans le cadre de services de gestion sous mandat ou de conseil en investissement sur une base indépendante au sens de la Directive 2014/65/CE, pour lesquels les fournisseurs de ces services ne sont pas autorisés à accepter, en les conservant, des droits, commissions ou tout autre avantage pécuniaire ou non pécuniaire payé ou accordé par la société de gestion ou le commercialisateur du compartiment (actions dites «clean shares»)	1 ^{ère} souscription : 100 euros minimum

(1) En 1/1000^{ème} d'actions pour les souscriptions suivantes.

➤ **Synthèse de l'offre de gestion pour le compartiment « PERGAM GLOBAL FUND » :**

Catégorie d'actions	Compartiment n°2 PERGAM GLOBAL FUND				
	Code ISIN	Affectation des sommes distribuables	Devise de libellé	Souscripteurs concernés	Montant minimum de souscription
Action R PERGAM GLOBAL FUND	FR0013466174	Capitalisation du résultat net et des plus-values nettes réalisées	Euro	Tous souscripteurs	1 ^{ère} souscription : 100 euros minimum
Action I PERGAM GLOBAL FUND	FR0013466182	Capitalisation du résultat net et des plus-values nettes réalisées	Euro	Tous souscripteurs, plus particulièrement destinée aux investisseurs institutionnels et aux portefeuilles gérés par la société de gestion.	1 ^{ère} souscription : 50 000 euros minimum
Action CS PERGAM GLOBAL FUND	-	Capitalisation du résultat net et des plus-values nettes réalisées	Euro	Souscripteurs «contrepartie éligible» au sens de la Directive 2004/39/ CE, souscripteurs «investisseur professionnel» au sens de l'article I de l'annexe II de la Directive 2014/65/CE, et tous souscripteurs dans le cadre de services de gestion sous mandat ou de conseil en investissement sur une base indépendante au sens de la Directive 2014/65/CE, pour lesquels les fournisseurs de ces services ne sont pas autorisés à accepter, en les conservant, des droits, commissions ou tout autre avantage pécuniaire ou non pécuniaire payé ou accordé par la société de gestion ou le commercialisateur du compartiment (actions dites «clean shares»)	1 ^{ère} souscription : 100 euros minimum

➤ **Synthèse de l'offre de gestion pour le compartiment « PERGAM BEST HOLDINGS » :**

Catégorie d'actions	Compartiment n°3 PERGAM BEST HOLDINGS				
	Code ISIN	Affectation des sommes distribuables	Devise de libellé	Souscripteurs concernés	Montant minimum de souscription
Action R PERGAM BEST HOLDINGS	FR0050001215	Capitalisation du résultat net et des plus-values nettes réalisées	Euro	Tous souscripteurs	1 ^{ère} souscription : 100 euros minimum
Action I PERGAM BEST HOLDINGS	FR0050001223	Capitalisation du résultat net et des plus-values nettes réalisées	Euro	Tous souscripteurs, plus particulièrement destinée aux investisseurs institutionnels et aux portefeuilles gérés par la société de gestion.	1 ^{ère} souscription : 50 000 euros minimum

Action CS PERGAM HOLDINGS	-	Capitalisation du résultat net et des plus-values nettes réalisées	Euro	Souscripteurs «contrepartie éligible» au sens de la Directive 2004/39/ CE, souscripteurs «investisseur professionnel» au sens de l'article I de l'annexe II de la Directive 2014/65/CE, et tous souscripteurs dans le cadre de services de gestion sous mandat ou de conseil en investissement sur une base indépendante au sens de la Directive 2014/65/CE, pour lesquels les fournisseurs de ces services ne sont pas autorisés à accepter, en les conservant, des droits, commissions ou tout autre avantage pécuniaire ou non pécuniaire payé ou accordé par la société de gestion ou le commercialisateur du compartiment (actions dites «clean shares»)	1 ^{ère} souscription : 100 euros minimum
------------------------------	---	--	------	---	--

➤ Synthèse de l'offre de gestion pour le compartiment « SOFTWARE CONVICTION FUND » :

Catégorie d'actions	Compartiment n°4 SOFTWARE CONVICTION FUND				
	Code ISIN	Affectation des sommes distribuables	Devise de libellé	Souscripteurs concernés	Montant minimum de souscription
Action RE SOFTWARE CONVICTION FUND	FR00140084C1	Capitalisation du résultat net et des plus-values nettes réalisées	Euro	Tous souscripteurs	1 ^{ère} souscription : 100 euros minimum
Action IE SOFTWARE CONVICTION FUND	FR00140084E7	Capitalisation du résultat net et des plus-values nettes réalisées	Euro	Tous souscripteurs, plus particulièrement destinée aux investisseurs institutionnels et aux portefeuilles gérés par la société de gestion.	1 ^{ère} souscription : 50 000 euros minimum
Action CSE SOFTWARE CONVICTION FUND	-	Capitalisation du résultat net et des plus-values nettes réalisées	Euro	Souscripteurs «contrepartie éligible» au sens de la Directive 2004/39/ CE, souscripteurs «investisseur professionnel» au sens de l'article I de l'annexe II de la Directive 2014/65/CE, et tous souscripteurs dans le cadre de services de gestion sous mandat ou de conseil en investissement sur une base indépendante au sens de la Directive 2014/65/CE, pour lesquels les fournisseurs de ces services ne sont pas autorisés à accepter, en les conservant, des droits, commissions ou tout autre avantage pécuniaire ou non pécuniaire payé ou accordé par la société de gestion ou le commercialisateur du compartiment (actions dites «clean shares»)	1 ^{ère} souscription : 100 euros minimum
Action RU SOFTWARE CONVICTION FUND	FR00140084F4	Capitalisation du résultat net et des plus-values nettes réalisées	USD	Tous souscripteurs	1 ^{ère} souscription : 100 USD minimum

Action IU SOFTWARE CONVICTION FUND	FR00140084G2	Capitalisation du résultat net et des plus-values nettes réalisées	USD	Tous souscripteurs, plus particulièrement destinée aux investisseurs institutionnels et aux portefeuilles gérés par la société de gestion.	1 ^{ère} souscription : 50 000 USD minimum
Action ZU SOFTWARE CONVICTION FUND	FR00140084H0	Capitalisation du résultat net et des plus-values nettes réalisées	USD	Réservée aux membres du Software Club, et aux personnels des sociétés Software Club, Software Investment Advisory et Pergam	1 ^{ère} souscription : 100 USD minimum
Action CSU SOFTWARE CONVICTION FUND	-	Capitalisation du résultat net et des plus-values nettes réalisées	USD	Souscripteurs «contrepartie éligible» au sens de la Directive 2004/39/ CE, souscripteurs «investisseur professionnel» au sens de l'article I de l'annexe II de la Directive 2014/65/CE, et tous souscripteurs dans le cadre de services de gestion sous mandat ou de conseil en investissement sur une base indépendante au sens de la Directive 2014/65/CE, pour lesquels les fournisseurs de ces services ne sont pas autorisés à accepter, en les conservant, des droits, commissions ou tout autre avantage pécuniaire ou non pécuniaire payé ou accordé par la société de gestion ou le commercialisateur du compartiment (actions dites «clean shares»)	1 ^{ère} souscription : 100 USD minimum

➤ **Synthèse de l'offre de gestion pour le compartiment « LAUXERA HEALTHTECH » :**

Catégorie d'actions	Compartiment n°5 LAUXERA HEALTHTECH				
	Code ISIN	Affectation des sommes distribuables	Devise de libellé	Souscripteurs concernés	Montant minimum de souscription
Action RE LAUXERA HEALTHTECH	FR001400A6T0	Capitalisation du résultat net et des plus-values nettes réalisées	Euro	Tous souscripteurs	1 ^{ère} souscription : 100 euros minimum
Action IE LAUXERA HEALTHTECH	FR001400A6U8	Capitalisation du résultat net et des plus-values nettes réalisées	Euro	Tous souscripteurs, plus particulièrement destinée aux investisseurs institutionnels et aux portefeuilles gérés par la société de gestion.	1 ^{ère} souscription : 50 000 euros minimum

Action CSE LAUXERA HEALTHTECH	-	Capitalisation du résultat net et des plus-values nettes réalisées	Euro	Souscripteurs «contrepartie éligible» au sens de la Directive 2004/39/ CE, souscripteurs «investisseur professionnel» au sens de l'article I de l'annexe II de la Directive 2014/65/CE, et tous souscripteurs dans le cadre de services de gestion sous mandat ou de conseil en investissement sur une base indépendante au sens de la Directive 2014/65/CE, pour lesquels les fournisseurs de ces services ne sont pas autorisés à accepter, en les conservant, des droits, commissions ou tout autre avantage pécuniaire ou non pécuniaire payé ou accordé par la société de gestion ou le commercialisateur du compartiment (actions dites «clean shares»)	1ère souscription : 100 euros minimum
Action RU LAUXERA HEALTHTECH	FR001400A6V6	Capitalisation du résultat net et des plus-values nettes réalisées	USD	Tous souscripteurs	1 ^{ère} souscription : 100 USD minimum
Action IU LAUXERA HEALTHTECH	FR001400A6W4	Capitalisation du résultat net et des plus-values nettes réalisées	USD	Tous souscripteurs, plus particulièrement destinée aux investisseurs institutionnels et aux portefeuilles gérés par la société de gestion.	1 ^{ère} souscription : 50 000 USD minimum
Action CSU LAUXERA HEALTHTECH	-	Capitalisation du résultat net et des plus-values nettes réalisées	USD	Souscripteurs «contrepartie éligible» au sens de la Directive 2004/39/ CE, souscripteurs «investisseur professionnel» au sens de l'article I de l'annexe II de la Directive 2014/65/CE, et tous souscripteurs dans le cadre de services de gestion sous mandat ou de conseil en investissement sur une base indépendante au sens de la Directive 2014/65/CE, pour lesquels les fournisseurs de ces services ne sont pas autorisés à accepter, en les conservant, des droits, commissions ou tout autre avantage pécuniaire ou non pécuniaire payé ou accordé par la société de gestion ou le commercialisateur du compartiment (actions dites «clean shares»)	1ère souscription : 100 USD minimum

➤ **Indication du lieu où l'on peut se procurer le dernier rapport annuel et le dernier état périodique :**

Les derniers documents annuels et périodiques sont adressés dans un délai de 8 jours ouvrés sur simple demande écrite du porteur auprès de :

PERGAM
28 rue Bayard
75008 Paris - France

Ces documents sont également disponibles sur le site internet www.pergam.net

Des explications supplémentaires peuvent être obtenues si nécessaire auprès de la société de gestion au 01.53.57.72.00

I-2. Acteurs :

➤ **Dépositaire, conservateur par délégation de la Société de Gestion :**

ODDO BHF SCA, Société en Commandite par Actions
(ci-après le « **Dépositaire** »)
Banque agréée par l'Autorité de contrôle prudentiel et de résolution

12, boulevard de la Madeleine 75009 Paris.

ODDO BHF SCA assure les fonctions de dépositaire du Fonds.

Les fonctions du Dépositaire recouvrent les missions, telles que définies par la réglementation applicable, de la garde des actifs détenus en portefeuille, de contrôle des décisions de la société de gestion et de suivi des flux de liquidité du Fonds.

Dans certains pays, le Dépositaire délègue la fonction de conservation des actifs. La description des fonctions de garde déléguées, la liste des délégataires et sous délégataires du Dépositaire et l'information relative aux conflits d'intérêt susceptibles de résulter de ces délégations sont disponibles sur le site internet du dépositaire : <http://oddo-bhf.com/fr>. Des informations actualisées sont mises à disposition des investisseurs sur demande auprès de la société de gestion.

Le Dépositaire est indépendant de la société de gestion.

Description des éventuelles fonctions de garde déléguées par le Dépositaire, liste des délégataires et sous délégataires et identification des conflits d'intérêts susceptibles de résulter d'une telle délégation :

Le Dépositaire de l'OPCVM ODDO BHF SCA, est responsable de la garde des actifs (telle que définie à l'article 22.5 de la directive précitée). Afin d'offrir les services liés à la conservation des actifs dans un grand nombre d'Etats, permettant aux OPCVM de réaliser leurs objectifs d'investissement, ODDO BHF SCA a désigné des sous-conservateurs dans les Etats où ODDO BHF SCA n'aurait pas de présence locale.

Le processus de désignation et de supervision des sous-conservateurs suit les plus hauts standards de qualité, incluant la gestion des conflits d'intérêts potentiels qui pourraient survenir à l'occasion de ces désignations. Les informations à jour relatives aux points précédents seront adressées à l'investisseur sur demande.

➤ **Etablissements en charge de la tenue de passif par délégation de la Société de Gestion :**

Actions au porteur : ODDO BHF SCA, 12, boulevard de la Madeleine 75009 Paris. Le Dépositaire est également chargé, par délégation de la société de gestion, de la tenue du passif du Fonds, qui recouvre la centralisation des ordres de souscription et de rachat des actions du Fonds ainsi que la tenue du compte émission des actions du Fonds.

Actions au nominatif pur : IZNES SAS, Etablissement agréé par l'Autorité de contrôle prudentiel et de résolution en qualité d'entreprise d'investissement, dont le siège social est 20-22 rue Vernier 75017 Paris, pour les actions à inscrire ou inscrites au nominatif pur au sein du Dispositif d'Enregistrement Electronique Partagé (DEEP) IZNES.

➤ **Commissaire aux comptes :**

Cabinet PricewaterhouseCoopers Audit
Représenté par Monsieur Frédéric SELLAM
63, rue de Villiers
92208 Neuilly-sur-Seine Cedex

➤ **Commercialisateur :**

PERGAM
28 rue Bayard
75008 Paris - France

La liste des commercialisateurs n'est pas exhaustive dans la mesure où, notamment, l'OPCVM est admis à la circulation en Euroclear. Ainsi, certains commercialisateurs peuvent ne pas être mandatés ou connus de la société de gestion.

➤ **Délégataires :**

Gestionnaire financier :

PERGAM
28 rue Bayard
75008 Paris - France

La société de gestion a été agréée le 01/08/2001 par l'AMF (Autorité des Marchés Financiers) sous le numéro GP01032.

La gestion administrative et comptable :

EUROPEAN FUND ADMINISTRATION FRANCE SAS (EFA France)
10 avenue Franklin Roosevelt
75008 Paris

EFA a pour mission de calculer la valeur liquidative du Fonds et d'autres prestations listées dans la convention. Les conflits d'intérêts qui pourraient découler de cette délégation sont traités dans la politique de gestion des conflits d'intérêts disponible sur le site internet de la société de gestion : www.pergam.net.

➤ **Conseillers :**

Dans le cadre de la gestion du compartiment n°4 « SOFTWARE CONVICTION FUND », la société de gestion fera appel à un Conseiller et prendra en charge la rémunération de celui-ci.

SOFTWARE INVESTMENT ADVISORY
83 avenue d'Italie
75013 Paris

Société enregistrée au RCS de Paris sous le numéro 907 967 681
Immatriculée à l'ORIAS sous le numéro : 22001664

Le Conseiller conseillera et assistera la société de gestion en apportant son expertise en matière d'analyse de valeurs dans le cadre de la constitution et la gestion du compartiment.

La société de gestion demeurera seule décisionnaire en matière de choix d'investissement.

Dans le cadre de la gestion du compartiment n°5 « LAUXERA HEALTHTECH », la société de gestion fera appel à un Conseiller et prendra en charge la rémunération de celui-ci.

LAUXERA CAPITAL PARTNERS, SAS au capital de 251 253 euros,
16 Avenue Hoche, 75 008 Paris,
immatriculée au RCS de Paris sous le numéro 881 260 657

LAUXERA CAPITAL PARTNERS est une société de gestion de portefeuille agréée par l'AMF sous le numéro GP 20000005.

PERGAM a mandaté LAUXERA CAPITAL PARTNERS pour agir en qualité de conseiller en investissement du compartiment LAUXERA HEALTHTECH et pour fournir en cette qualité, à PERGAM des recommandations d'investissement dans le cadre de la gestion du compartiment de la SICAV.

Le conseiller n'est, toutefois, pas amené à prendre des décisions pour le compte du Compartiment, celles-ci relevant de la compétence et de la responsabilité de la société de gestion par délégation de la SICAV.

➤ **Membres des organes d'administration, de direction et de surveillance de la SICAV :**

La liste des dirigeants de la SICAV et leurs principales fonctions est disponible dans le rapport annuel de la SICAV.
Ces informations sont communiquées sous la responsabilité de chacun des membres cités.

II. Modalités de fonctionnement et de gestion :

II-1- Caractéristiques générales :

➤ **Caractéristiques des actions :**

Nature du droit attaché à la catégorie d'actions : Chaque actionnaire dispose d'un droit de copropriété sur les actifs de la SICAV proportionnel au nombre d'actions possédées.

Forme des actions : Actions au porteur ou au nominatif.

Décimalisation des actions : Les souscriptions et les rachats sont recevables en millièmes d'actions.

Modalités de tenue du passif :

Actions au porteur : La tenue du passif est assurée par le dépositaire, ODDO BHF SCA.

Les actions sont admises en Euroclear France et qualifiées d'actions au porteur. Les droits des actionnaires seront représentés par une inscription au compte tenu par le dépositaire central Euroclear France en sous affiliation au nom du conservateur.

Actions au nominatif pur : Les actions peuvent également être émises au nominatif pur. Les droits des actionnaires seront alors uniquement représentés par une inscription au sein du Dispositif d'Enregistrement Electronique Partagé (DEEP) IZNES.

Droits de vote : Chaque action donne droit au vote et à la représentation dans les assemblées générales dans les conditions fixées par la loi et les statuts.

➤ **Date de clôture :**

Dernier jour de bourse ouvert à Paris du mois de février de chaque année.

➤ **Date de clôture du premier exercice :**

Dernier jour de Bourse de Paris du mois de février 2021

➤ **Indications sur le régime fiscal :**

Le compartiment PERGAM ACTIVE DIVIDEND est éligible au PEA.

Le présent prospectus n'a pas vocation à résumer les conséquences fiscales attachées, pour chaque investisseur, à la souscription, au rachat, à la détention ou à la cession d'action(s) d'un compartiment de la SICAV. Ces conséquences varieront en fonction des lois et des usages en vigueur dans le pays de résidence, de domicile ou de constitution de l'actionnaire ainsi qu'en fonction de sa situation personnelle.

Selon votre régime fiscal, votre pays de résidence, où la juridiction à partir de laquelle vous investissez dans cette SICAV, les plus-values et revenus éventuels liés à la détention d'action(s) de compartiment de la SICAV peuvent être soumis à taxation. Nous vous conseillons de consulter un conseiller fiscal sur les conséquences possibles de l'achat, de la détention, de la vente ou du rachat d'action(s) de compartiment de la SICAV d'après les lois de votre pays de résidence fiscale, de résidence ordinaire ou de votre domicile.

La société de gestion et les commercialisateurs n'assument aucune responsabilité, à quelque titre que ce soit, eu égard aux conséquences fiscales qui pourraient résulter pour tout investisseur d'une décision d'achat, de détention, de vente ou de rachat d'action(s) de compartiment de la SICAV.

La SICAV propose au travers des différents compartiments des actions de capitalisation, il est recommandé à chaque porteur de consulter un conseiller fiscal sur la réglementation applicable dans le pays de résidence du porteur, suivant les règles appropriées à sa situation (personne physique, personne morale soumise à l'impôt sur les sociétés, autres cas...). Les règles applicables aux investisseurs résidents français sont fixées par le Code général des impôts.

D'une manière générale, les investisseurs sont invités à se rapprocher de leur conseiller fiscal ou de leur chargé de clientèle habituel afin de déterminer les règles fiscales applicables à leur situation particulière.

Aux termes de la réglementation fiscale américaine dite FATCA (Foreign Account Tax Compliance Act), les investisseurs pourraient être tenus de fournir à l'OPC, à la société de gestion ou à leur mandataire et ce, afin que soient identifiées les « US Person » au sens de FATCA, des renseignements notamment sur leur identité personnelle et lieux de résidence (domicile et résidence fiscale). Ces informations pourront être transmises à l'administration fiscale américaine via les autorités fiscales françaises. Tout manquement par les investisseurs à cette obligation pourrait résulter en un prélèvement forfaitaire à la source de 30% imposé sur les flux financiers de source américaine. Nonobstant les diligences effectuées par la société de gestion au titre de FATCA, les investisseurs sont invités à s'assurer que l'intermédiaire financier qu'ils ont utilisé pour investir dans l'OPC bénéficie lui-même du statut dit de Participating FFI. Pour plus de précisions, les investisseurs pourront se tourner vers un conseiller fiscal.

➤ **Politique de sélection des intermédiaires :**

La sélection et le suivi des intermédiaires Prestataires de Services d'Investissements (PSI) d'exécution et Prestataires de recherche fait l'objet d'une procédure au sein de la société de gestion.

PERGAM a établi une politique meilleure sélection et évaluation des PSI d'exécution et des prestataires de recherche qui consiste plus particulièrement à :

- sélectionner les PSI d'exécution selon un certain nombre de critères et en tout premier lieu, le critère du prix total (prix de l'instrument financier ajouté aux coûts liés à l'exécution),
- contrôler l'efficacité de la politique de sélection sur la base d'une évaluation a minima annuelle des intermédiaires sélectionnés,
- mettre à jour cette politique régulièrement, et vous tenir informés des changements significatifs.

Pour la sélection des PSI d'exécution, cette politique s'articule autour de critères objectifs auxquels est attribué une notation allant de 1 (très faible) à 5 (très fort) selon les critères suivants :

- les coûts directs ou indirects liés à l'exécution de l'ordre ;
- la qualité et la fiabilité d'exécution ;
- la réputation, l'expérience et la compétence ;
- la qualité et la rapidité du back office ;
- la qualité de la relation commerciale.

PERGAM contrôle l'efficacité de sa politique de sélection des PSI d'exécution sur la base d'une évaluation annuelle des intermédiaires sélectionnés. Le cas échéant PERGAM procédera à la mise à jour de sa politique d'exécution sur son site internet à chaque modification.

Les services d'aide à la décision d'investissement (« SADIE ») correspondent quant à eux à des services de recherche et d'analyse fournis par des prestataires externes. Ils ont pour objet d'apporter une valeur ajoutée supplémentaire au travail des gérants.

Les prestataires de recherche sont sélectionnés par l'équipe de gestion de PERGAM. La revue et l'évaluation des prestataires sélectionnés sont effectuées annuellement selon les critères suivants :

- la profondeur de la recherche,
- la qualité de la recherche,
- la présence commerciale de la contrepartie,
- la qualité des recommandations.

Aucun intermédiaire ou contrepartie ne fournit de commission en nature à la société de gestion de la SICAV.

II-2 Dispositions particulières :

1. Compartiment n°1 PERGAM ACTIVE DIVIDEND

➤ Codes ISIN :

Code ISIN Action R : FR0013466158

Code ISIN Action I : FR0013466166

Code ISIN Action CS :

➤ Objectif de gestion :

L'objectif de gestion du compartiment PERGAM ACTIVE DIVIDEND est de générer sur le long terme des plus-values en investissant principalement dans des entreprises européennes de toutes tailles de capitalisation capables de verser des dividendes en croissance pérenne, un taux de distribution élevé, voire un rendement important. L'objectif est d'atteindre une performance annuelle nette de frais supérieure à 6% pour les actions I, supérieure à 5.8% pour les actions CS et supérieure à 5,2% pour les actions R, sur la durée de placement recommandée supérieure à 5 ans. L'actif est composé à hauteur de 75% minimum en actions des états membres de l'Union Européenne ou titres assimilés éligibles au PEA.

Cet objectif est associé à une démarche de nature extra- financière, intégrant la prise en compte de critères environnementaux, sociaux et de gouvernance (ESG).

L'objectif extra-financier du compartiment est conforme aux dispositions de l'article 8 du Règlement SFDR.

L'objectif de performance est fondé sur la réalisation d'hypothèses de marchés arrêtées par la société de gestion et ne constitue en aucun cas une promesse de rendement ou de performance du compartiment.

➤ Indicateur de référence :

La politique de gestion est par nature extrêmement souple et dépend de l'appréciation par le gérant de l'évolution des marchés. Elle ne saurait être liée à un indicateur de référence qui pourrait induire une mauvaise compréhension de la part de l'investisseur. Aucun indicateur de référence n'est défini.

➤ Stratégie d'investissement :

1. Stratégies utilisées

Le gérant met en œuvre une gestion discrétionnaire flexible. Ce compartiment est principalement exposé aux marchés actions de la Zone Euro, de la Suisse, du Royaume-Uni, et des Pays Nordiques.

Ce compartiment vise à obtenir des plus-values à long terme en investissant dans un portefeuille d'actions ou titres de fonds propres (certificats, titres participatifs...) de sociétés européennes en mettant notamment l'accent sur des valeurs capables, selon notre analyse, de verser des dividendes en croissance pérenne et/ou un taux de distribution élevé et/ou offrant si possible un rendement important. En effet, la distribution de dividendes constitue une composante récurrente et significative de la performance des marchés actions. Les positions pourront être gérées de manière active afin de profiter de la volatilité sur les marchés actions.

Au moins 75% de l'actif du Compartiment sera exposé aux actions ou instruments de fonds propres de sociétés ayant leur siège dans un pays de l'Union Européenne ou dans un pays situé hors d'Europe mais qui exercent leurs activités de façon prédominante en Europe, ainsi que les holdings dont les participations sont investies de façon prédominante dans des sociétés dont le siège se trouve dans un pays européen.

Le compartiment pourra être exposé à 30% maximum de l'actif aux actions de petites capitalisations (capitalisation boursière inférieure à 1 milliard d'euros).

Le compartiment privilégie les sociétés se distinguant par leur capacité à payer un dividende. Les titres de tous secteurs et tailles de capitalisation boursière peuvent être acquis sans contrainte indicielle.

Les choix s'appuient avant tout au jugement porté sur les différentes sociétés en tenant compte des considérations générales de l'économie de la zone d'investissement, des différents pays et des secteurs d'activité.

Dans la limite de 25%, le compartiment pourra être exposé en produits monétaires et/ou obligataires (instruments du marché monétaire, instruments de taux souverains), du secteur public et privé, de toutes zones géographiques, de toutes notations dont 15% maximum en titres High Yield dits spéculatifs, susceptibles d'offrir un rendement plus élevé en contrepartie d'un risque de défaut plus important, selon l'analyse de la société de gestion ou celle des agences de notation.

Le gérant peut se référer, de manière non exclusive et non mécanique, aux notations des agences de notation qui ont noté l'instrument et qu'il jugera les plus pertinentes. Il veillera à ce titre à éviter toute dépendance mécanique vis-à-vis de ces notations. Le gérant dispose ainsi de moyens internes d'évaluation des risques de crédit pour sélectionner les titres en portefeuille et ne recourt pas exclusivement ou systématiquement aux notations émises par des agences de notation.

Le Compartiment pourra investir dans les limites réglementaires de 10% en parts ou actions d'OPCVM, de FIA français ou européens, ou compartiment d'investissement respectant les critères fixés par le Code Monétaire et Financier.

Il est précisé que le compartiment pourra être exposé à hauteur de 40% à des devises hors Euro. Les principales devises auxquelles il s'exposera sont le CHF, GBP, SEK, DKK et le NOK.

Information concernant la prise en compte de caractéristiques ESG dans le cadre de sa procédure de sélection :

PERGAM intègre l'analyse ESG (Environnementaux et/ou Sociaux et/ou de Gouvernance) aux côtés de l'analyse financière conventionnelle pour identifier les risques de durabilité des émetteurs dans l'univers d'investissement.

L'univers d'investissement initial est composé des actions européennes dont la capitalisation boursière est supérieure à 1 milliard d'euros.

Le Compartiment est conforme aux dispositions de l'article 8 du Règlement SFDR et adopte une communication réduite au sens de l'instruction de l'AMF 2020-03.

Le taux d'analyse extra-financière est supérieur : à 90% pour les actions émises par des grandes capitalisations dont le siège social est situé dans des pays « développés », les titres de créances et instruments du marché monétaire bénéficiant d'une évaluation de crédit investment grade ; à 75% pour les actions émises par des grandes capitalisations dont le siège social est situé dans des pays « émergents », les actions émises par des petites et moyennes capitalisations, les titres de créances et instruments du marché monétaire bénéficiant d'une évaluation de crédit high yield et la dette souveraine émise par des pays « émergents ».

Ce taux s'entend en capitalisation de l'actif net du compartiment, à l'exclusion des obligations et autres titres de créance émis par des émetteurs publics ou quasi publics, des dérivés de couverture, des dérivés d'exposition détenus à titre accessoire, et des liquidités détenues à titre accessoire.

PERGAM a mis en place une méthodologie interne pour l'évaluation des opportunités et des risques ESG au niveau de chaque émetteur. Le modèle d'analyse ESG propriétaire s'appuie sur les données externes fournies par des prestataires spécialisés dans l'évaluation et le suivi des pratiques ESG. PERGAM a défini des critères ESG communs à l'ensemble des émetteurs cotés quel que soit le pays et le secteur d'activité de l'émetteur. A ces critères obligatoires, PERGAM peut au cas par cas ajouter des indicateurs qui lui semblent importants selon les émetteurs. Les exemples d'indicateurs retenus pour chacun des critères E, S et G sont disponibles dans le document précontractuel.

PERGAM applique également un filtre d'exclusions, sectorielles et normatives, conformément à sa politique d'exclusion qui est disponible sur son site internet www.pergam.net.

PERGAM exclut par ailleurs du champ d'investissement les entreprises les plus controversées dans le cadre de sa sélection des notations ESG des entreprises. Le suivi des controverses est également réalisé en permanence sur les valeurs du portefeuille.

Une approche « best in universe » est ainsi appliquée en favorisant les émetteurs les mieux notés d'un point de vue extra-financier au sein de l'univers d'investissement aboutissant à une réduction de l'univers de départ d'au moins 20% des émetteurs ayant les notes ESG les plus défavorables.

Des précisions complémentaires sur l'analyse extra-financière de la société de gestion, dont les critères ESG et les politiques d'engagement, sont disponibles sur le site internet www.pergam.net.

Information concernant le Règlement (UE) 2020/852 dit « Taxonomie » :

La taxonomie de l'Union européenne (règlement (UE) 2020/852) (ci-après la « Taxonomie ») vise à identifier les activités économiques considérées comme durables sur le plan environnemental.

La Taxonomie identifie ces activités en fonction de leur contribution à six grands objectifs environnementaux :

- atténuation du changement climatique ;
- adaptation au changement climatique ;
- utilisation durable et protection des ressources en eau et des ressources marines ;
- transition vers une économie circulaire (déchets, prévention et recyclage) ;
- prévention et la réduction de la pollution ;
- protection et la restauration de la biodiversité et des écosystèmes.

Afin d'être considérée comme durable sur le plan environnemental, une activité économique doit démontrer qu'elle apporte une contribution significative à l'atteinte d'un ou plusieurs de ces six objectifs tout en ne nuisant pas à la réalisation des autres (principe d'absence de préjudice important). Pour qu'une activité soit conforme en vertu de cette taxonomie, il est également nécessaire qu'elle respecte les droits sociaux et humains garantis à l'échelle internationale (les garanties sociales minimales).

Le principe consistant à « ne pas causer de préjudice important » s'applique uniquement aux investissements sous-jacents au produit financier qui prennent en compte les critères de l'Union Européenne en matière d'activités économiques durables sur le plan environnemental. Les investissements sous-jacents à la portion restante de ce produit financier ne prennent pas en compte les critères de l'Union Européenne en matière d'activités économiques durables sur le plan environnemental.

Le Compartiment est en mesure de contribuer à la réalisation de ces objectifs de durabilité économique et sociale par ses investissements et intègre la Taxonomie dans son processus de décision d'investissement.

Compte tenu de la construction du portefeuille à ce stade, le Compartiment ne s'engage pas dans un alignement avec les critères de la taxonomie européenne (Objectifs d'adaptation au changement climatique et Atténuation du changement climatique du Règlement Taxonomie).

Le pourcentage d'alignement avec les critères de la taxonomie européenne est de 0%.

Information concernant le Règlement (UE) 2019/2088 dit « SFDR » :

En tant qu'acteur des marchés financiers, la Société de Gestion du Fonds est soumise au Règlement 2019/2088 du 27 novembre 2019 sur la publication d'informations en matière de durabilité dans le secteur des services financiers (dit « Règlement Disclosure »). Ce Règlement établit des règles harmonisées pour les acteurs des marchés financiers relatives à la transparence en ce qui concerne l'intégration des risques en matière de durabilité (article 6 du Règlement), la prise en compte des incidences négatives en matière de durabilité, la promotion des caractéristiques environnementales ou sociales dans le processus d'investissement (article 8 du Règlement) ou les objectifs d'investissement durable (article 9 du Règlement).

Le compartiment relève de l'article 8 du Règlement SFDR.

Principales incidences négatives (PAI) sur les facteurs de durabilité :

PERGAM étant une société de gestion de moins de 500 salariés, la prise en compte des PAI s'effectue sur une base volontaire. La société de gestion n'est donc pas tenue de prendre en compte les incidences négatives en matière de durabilité.

Les données actuellement disponibles ne permettent pas de s'assurer que les incidences négatives sur les facteurs de durabilité sont pleinement prises en compte, et la réflexion sur la priorisation des incidences négatives de ces investissements n'est pas encore totalement aboutie.

A ce stade, PERGAM ne peut donc pas mesurer tous les effets de ces incidences et prendre en compte l'ensemble des PAI. Cependant PERGAM prend d'ores et déjà en compte certains des PAI, qui sont les indicateurs appliqués à ce compartiment.

La décision relative à la prise en compte de l'ensemble des PAI pourra être réexaminée à l'avenir.

2. Les actifs (hors dérivés)

A/ Les actions :

Le compartiment PERGAM ACTIVE DIVIDEND est exposé a minima à 75% sur les marchés des actions des Etats membres de l'Union Européenne ou titres assimilés éligibles au PEA. Il pourra également être investi sur les marchés actions de la Suisse, du Royaume-Uni, et des Pays Nordiques. Les actions pourront être de tous secteurs économiques et de toutes capitalisations avec une limite de 30% maximum exposée en actions de petites capitalisations (capitalisation boursière inférieure à 1 milliard d'euros).

Le degré d'exposition du compartiment au risque action est compris entre 75% et 110%.

B/ Titres de créances et instruments du marché monétaire :

Dans la limite de 25%, le compartiment PERGAM ACTIVE DIVIDEND peut en fonction de l'évolution et des situations de marchés, être exposé :

- dans des titres obligataires sans restriction de durée, à taux fixe ou variable, d'émetteurs privés ou d'Etats, réputés de catégorie d'investissement « Investment grade » au moment de l'acquisition, à savoir notés au minimum BBB- ou considérés comme tels par l'équipe de gestion. Dans ce cadre, une attention particulière sera portée à la qualité de crédit des entreprises émettant ces titres.
- dans des titres obligataires réputés « spéculatifs » dits « high yield » à savoir sans notation ou dont la notation peut être inférieure à « investment grade » jusqu'à un maximum de 15% de son actif.
- dans des titres de créances négociables sans restriction de durée, à taux fixe ou variable.

Les notations mentionnées ci-dessus sont celles retenues par le gérant lors de l'investissement initial. En cas de dégradation de la notation pendant la durée de vie de l'investissement, le gérant effectue une analyse au cas par cas de chaque situation et décide ou non de conserver la ligne concernée. Les limites d'investissement définies en fonction de l'appréciation du risque de crédit par les agences de notation pourront ainsi être légèrement modifiées en fonction de l'analyse propre de l'équipe de gestion.

Le gérant peut se référer, de manière non exclusive et non mécanique, aux notations des agences de notation qui ont noté l'instrument et qu'il jugera les plus pertinentes. Il veillera à ce titre à éviter toute dépendance mécanique vis-à-vis de ces notations. Le gérant dispose ainsi de moyens internes d'évaluation des risques de crédit pour sélectionner les titres en portefeuille et ne recourt pas exclusivement ou systématiquement aux notations émises par des agences de notation.

La gestion ne se fixe pas de limite dans la répartition entre émetteurs souverains et privés. Le gérant ne se fixe pas de contrainte particulière concernant les zones géographiques des émetteurs mais privilégiera des investissements dans les principaux marchés internationaux.

C/ Détention d'actions ou parts d'autres OPCVM, FIA ou fonds d'investissement de droit étranger :

Le compartiment peut détenir jusqu'à 10% de son actif en parts ou actions d'OPC (y compris ETF) suivants :

- OPCVM français ou étrangers
- FIA français ou européens ou fonds d'investissement répondant respectant les critères fixés par le Code Monétaire et Financier.

Les investissements en OPC concernent des OPC utilisant tous les différents types de gestion classique (Long Only), alternative (long/short), systématique, discrétionnaire, relative value, arbitrage, etc.

Dans la limite de 10% de l'actif net, le compartiment peut investir dans des OPC exposés aux matières premières.

Ces OPC peuvent investir jusqu'à 10% de leur actif en OPCVM ou FIA.
Ils peuvent être gérés par la société de gestion.

3. Les dérivés utilisés pour atteindre l'objectif de gestion

A/ Instruments financiers dérivés

Le compartiment se réserve la possibilité d'intervenir sur les instruments financiers à terme négociés sur les marchés réglementés internationaux, non réglementés et/ou de gré à gré pour couvrir et/ou exposer le portefeuille au risque de marché actions ou de change.

Les instruments dérivés pourront, également, servir à effectuer des ajustements dans le portefeuille en cas de mouvements de souscription/rachat importants.

L'exposition globale (titres en direct et instruments à terme) ne pourra excéder 110% de l'actif net.

1. Nature des marchés d'intervention :
 - Réglementés
 - Organisés
 - De gré à gré
2. Risques sur lesquels le gérant désire intervenir :
 - Actions
 - Taux
 - Change
 - Crédit
3. Nature des interventions :
 - Couverture : change, actions
 - Exposition : change, actions
 - Arbitrage
4. Nature des instruments utilisés :
 - Futures : sur indices et sur devises
 - Options : sur indices, actions, change
 - Change à terme : achat et vente de devises
5. Stratégie d'utilisation des dérivés pour atteindre l'objectif de gestion :
 - Couverture générale ou partielle du portefeuille
 - Reconstitution d'une exposition synthétique à des actifs, à des risques : change, actions
 - Augmentation de l'exposition aux marchés d'actions et de devises

Les instruments financiers sont conclus avec des intermédiaires sélectionnés par la société de gestion qui ne disposent d'aucun pouvoir sur la composition ou la gestion du portefeuille de la SICAV.

B/ Titres intégrant des dérivés

Le gérant pourra investir sur des titres intégrant des dérivés (warrants, bons de souscription, obligations convertibles, etc...) négociés sur des marchés de la zone euro et/internationaux, réglementés ou de gré à gré.

Dans ce cadre, le gérant pourra prendre des positions en vue de couvrir et/ou exposer à des secteurs d'activité, zones géographiques, taux, actions (tous types de capitalisation), change, titres ... dans le but de réaliser l'objectif de gestion.

Le recours à des titres intégrant des dérivés, par rapport aux autres instruments dérivés énoncés ci-dessus, sera justifié notamment par la volonté du gérant d'optimiser la couverture en réduisant le coût lié à l'utilisation de ces instruments financiers afin d'atteindre l'objectif de gestion.

Dans tous les cas, le montant des investissements en titres intégrant des dérivés sera limité à 15% de l'actif.

4. Dépôts :

Le compartiment peut effectuer des dépôts d'une durée maximale de douze mois auprès d'un ou plusieurs établissements de crédit et dans la limite de 10% de l'actif net. Ces dépôts contribuent à la réalisation de l'objectif de gestion du compartiment en lui permettant de gérer la trésorerie.

5. Emprunts d'espèces :

Le compartiment peut être emprunteur d'espèces. Sans avoir vocation à être structurellement emprunteur d'espèces, le compartiment peut se trouver temporairement en position débitrice en raison des opérations liées à ses flux versés (investissements et désinvestissements en cours, opérations de souscriptions/rachats, ...) dans la limite de 10% de l'actif net.

6. Opérations d'acquisition et de cession temporaires de titres : Néant

► Profil de risque :

Les risques décrits ci-dessous ne sont pas limitatifs : il appartient aux investisseurs d'analyser le risque inhérent à chaque investissement et de se forger leur propre opinion.

Au travers du compartiment, l'actionnaire s'expose principalement aux risques suivants :

Risque de perte en capital :

La perte en capital se produit lors de la vente d'une part à un prix inférieur à sa valeur d'achat. Le porteur de part est averti que son capital initialement investi peut ne pas lui être restitué. Le compartiment ne bénéficie d'aucune garantie ou protection en capital.

Risque actions :

Le compartiment est exposé à hauteur de 75% minimum en actions. Si les actions ou les indices, auxquels le portefeuille est exposé, baissent, la valeur liquidative du compartiment pourra baisser.

Risque lié à l'investissement dans des actions de petites et moyennes capitalisations :

Sur les marchés de petites et moyennes capitalisations, le volume des titres cotés en Bourse est réduit, les mouvements de marché sont donc plus marqués à la baisse, et plus rapides que sur les grandes capitalisations. La valeur liquidative du compartiment peut donc baisser plus rapidement et plus fortement.

Risque lié à la détention d'obligations convertibles :

La valeur des obligations convertibles dépend de plusieurs facteurs : niveau des taux d'intérêt, évolution du prix des actions sous-jacentes, évolution du prix du dérivé intégré dans l'obligation convertible. Ces différents éléments peuvent entraîner une baisse de la valeur liquidative du compartiment.

Risque lié à l'investissement dans les titres spéculatifs à haut rendement :

Les titres dit à "haut rendement" ("high yield"), font l'objet d'une notation inférieure à BBB- ou jugée équivalente par la société de gestion, ou ne sont pas notés. Ils présentent un risque accru de défaillance. Ils sont susceptibles de subir de fréquentes variations importantes de valorisation. Ils ne sont pas suffisamment liquides pour être vendus à tout moment au meilleur prix. La valeur du compartiment peut donc se trouver significativement impactée en cas de baisse de la valeur des titres à "haut rendement" détenus en portefeuille.

Risque de change :

Il s'agit du risque de baisse des devises d'investissement par rapport à la devise de référence du portefeuille, l'euro. En cas de baisse d'une devise par rapport à l'euro, la valeur liquidative pourra baisser. Le compartiment est exposé à hauteur de 40% maximum de son actif aux devises autres que l'Euro.

Risque de gestion discrétionnaire :

Le style de gestion discrétionnaire appliqué au compartiment repose sur la sélection des valeurs. Il existe un risque que le compartiment ne soit pas investi à tout moment sur les valeurs les plus performantes. La performance du compartiment peut donc être inférieure à l'objectif de gestion. La valeur liquidative du compartiment peut en outre avoir une performance négative.

Risque de taux :

Le compartiment est exposé à hauteur de 25% maximum de son actif en produits de taux. La valeur liquidative du compartiment pourra baisser si les taux d'intérêts augmentent.

Risque de crédit :

Le compartiment est exposé aux instruments monétaires ou obligataires à hauteur de 25% maximum. Le risque de crédit correspond au risque de baisse de la qualité de crédit d'un émetteur privé ou de défaut de ce dernier. La valeur des titres de créance ou obligataires, dans lesquels est investi le compartiment, peut baisser entraînant une baisse de la valeur liquidative.

Risque de contrepartie :

Le risque de contrepartie résulte du recours par ce compartiment aux instruments financiers à terme qui sont négociés de gré à gré. Ces opérations exposent potentiellement ce compartiment à un risque de défaillance de l'une des contreparties.

Risque de durabilité :

Conformément aux dispositions de l'Article 8 du Règlement (UE) 2019/2088 du Parlement européen et du Conseil du 27 novembre 2019 sur la publication d'informations en matière de durabilité dans le secteur des services financiers (dit « SFDR »), il est précisé que l'équipe de gestion prend en compte les risques de durabilité en intégrant les critères ESG (Environnement et/ou Social et/ou Gouvernance) dans son processus de décision d'investissement, comme décrit dans la section « Stratégie d'investissement ». Le compartiment est exposé au risque qu'un événement ou une situation dans le domaine environnemental, social ou de la gouvernance, s'il survient, puisse avoir une incidence négative importante, réelle ou potentielle, sur la valeur des titres en portefeuille. Le risque de durabilité est évolutif, il varie en fonction des activités des sociétés en portefeuille, il peut également varier selon les secteurs et les zones géographiques, voire le pays où la société est enregistrée ou les pays dans

lesquels elle opère. En raison de la multiplicité des risques de durabilité, l'exposition à ces risques ne peut être évitée et la survenance d'un ou plusieurs risques de durabilité peut avoir un impact négatif sur la performance du Compartiment. Dès lors, la VL du Compartiment peut baisser de manière décorrélée des marchés.

Risque lié aux données ESG :

Le gérant fonde son analyse sur des informations relatives aux critères ESG provenant de fournisseurs d'informations tiers qui peuvent s'avérer être incomplètes, inexactes, indisponibles. En conséquence il existe un risque que la gestion puisse intégrer ou écarter une valeur au sein du portefeuille au regard d'éléments non exhaustifs, inappropriés ou non disponibles. La gestion atténue ce risque en incluant sa propre analyse.

► **Garantie ou protection** : Néant

► **Souscripteurs concernés et profil de l'investisseur type** :

Souscripteurs concernés :

- Action R : tous souscripteurs
- Action I : tous souscripteurs, plus particulièrement destinée aux investisseurs institutionnels et aux portefeuilles gérés par la société de gestion.
- Action CS : souscripteurs «contrepartie éligible» au sens de la Directive 2004/39/ CE, souscripteurs «investisseur professionnel» au sens de l'article I de l'annexe II de la Directive 2014/65/CE, et tous souscripteurs dans le cadre de services de gestion sous mandat ou de conseil en investissement sur une base indépendante au sens de la Directive 2014/65/CE, pour lesquels les fournisseurs de ces services ne sont pas autorisés à accepter, en les conservant, des droits, commissions ou tout autre avantage pécuniaire ou non pécuniaire payé ou accordé par la société de gestion ou le commercialisateur du compartiment (actions dites «clean shares»).

Profil type de l'investisseur :

Le compartiment s'adresse à des personnes physiques ou morales ainsi qu'à des investisseurs institutionnels conscients des risques inhérents à la détention d'actions d'un tel Compartiment, risque élevé dû à l'investissement en actions cotées.

Le compartiment peut servir de support à des contrats individuels d'assurance vie à capital variable, libellés en unités de comptes.

Le compartiment se réserve la possibilité d'investir dans des OPCVM gérés par PERGAM.

Les actions de cet OPCVM ne sont pas et ne seront pas enregistrées aux Etats-Unis en application du U.S.Securities Act de 1933 tel que modifié (" Securities Act 1933 ") ou admises en vertu d'une quelconque loi des Etats-Unis. Ces actions ne doivent ni être offertes, vendues ou transférées aux Etats-Unis (y compris dans ses territoires et possessions) ni bénéficier, directement ou indirectement, à une US Person (au sens du règlement S du Securities Act de 1933).

Le montant qu'il est raisonnable d'investir dans le compartiment dépend de la situation personnelle du porteur. Pour le déterminer, il doit tenir compte de son patrimoine personnel et éventuellement professionnel, de ses besoins d'argent actuels et à 5 ans, mais également de son souhait de prendre ou non des risques sur les marchés actions. Il est également fortement recommandé de diversifier suffisamment les investissements afin de ne pas les exposer uniquement aux risques du compartiment.

Durée de placement recommandée : supérieure à 5 ans

► **Modalités de détermination et d'affectation des revenus** :

Le résultat net de l'exercice est égal au montant des intérêts, arrérages, dividendes, primes et lots, jetons de présence ainsi que tous produits relatifs aux titres constituant le portefeuille du compartiment majoré du produit des sommes momentanément disponibles et diminué des frais de gestion et de la charge des emprunts.

Les sommes distribuables sont constituées par :

1° Le résultat net augmenté du report à nouveau et majoré ou diminué du solde du compte de régularisation des revenus ;

2° Les plus-values réalisées, nettes de frais, diminuées des moins-values réalisées, nettes de frais, constatées au cours de l'exercice, augmentées des plus-values nettes de même natures constatées au cours d'exercices antérieurs n'ayant pas fait l'objet d'une distribution ou d'une capitalisation et diminuées ou augmentées du solde du compte de régularisation des plus-values.

Les sommes distribuables sont intégralement capitalisées à l'exception de celles qui font l'objet d'une distribution obligatoire en vertu de la loi.

► **Caractéristiques des actions** : (devises de libellé, fractionnement, etc.)

Catégorie d'actions	Compartiment n°1 PERGAM ACTIVE DIVIDEND				
	Code ISIN	Devise de libellé	Décimalisation des actions	VL d'origine	Montant minimum de souscription

Action R PERGAM ACTIVE DIVIDEND	FR0013466158	Euro	1/1000 ^{ème}	100 €	1 ^{ère} souscription : 100 euros minimum
Action I PERGAM ACTIVE DIVIDEND	FR0013466166	Euro	1/1000 ^{ème}	100 €	1 ^{ère} souscription : 50 000 euros minimum
Action CS PERGAM ACTIVE DIVIDEND	-	Euro	1/1000 ^{ème}	100 €	1 ^{ère} souscription : 100 euros minimum

► **Modalités de souscription et de rachat :**

Les souscriptions et rachats sont recevables en millièmes d'actions et en montant.

Les demandes de souscription et de rachat sont centralisées du lundi au vendredi avant 12 heures (heure de Paris) auprès :

- du dépositaire centralisateur:

ODDO BHF SCA, 12, boulevard de la Madeleine 75009 Paris, pour les actions au porteur ;

- ou du co-centralisateur :

IZNES, 20-22 rue Vernier 75017 Paris, pour les actions à inscrire ou inscrites au nominatif pur au sein du Dispositif d'Enregistrement Electronique Partagé (DEEP) IZNES.

Et sont exécutées sur la base de la prochaine valeur liquidative calculée le jour suivant.

Les demandes de souscription et de rachat parvenant après 12 heures (heure de Paris) sont exécutées sur la base de la valeur liquidative suivant celle mentionnée ci-dessus.

Les ordres sont exécutés conformément au tableau ci-dessous :

J	J : jour d'établissement de la VL	J+1 ouvré	J+2 ouvrés
Centralisation avant 12 h des ordres de souscription et de rachat	date de la VL (calculée en J+1)	Calcul et publication de la valeur liquidative datée de J	Règlement des souscriptions et des rachats

En cas de circonstances exceptionnelles, l'absence de mécanisme de plafonnement des rachats pourra avoir pour conséquence l'incapacité du compartiment à honorer les demandes de rachats et ainsi augmenter le risque de suspension complète des souscriptions et des rachats sur ce compartiment.

► **Date et périodicité d'établissement et de calcul de la valeur liquidative :**

La valeur liquidative est calculée quotidiennement à l'exception des jours de fermeture de la bourse de Paris (selon calendrier officiel d'EURONEXT PARIS S.A.) et des jours fériés en France.

► **Modalités de passage d'un compartiment (ou d'une action) à un(e) autre (switch)**

Les demandes de passage (vente suivie d'un achat simultané) d'un compartiment à un autre (ou entre deux actions d'un même compartiment) sont possibles.

Toutefois, ces opérations ne seront envisageables que :

- sur des ordres exprimés en quantités
- sur des actions de compartiments exprimées dans la même devise
- sur des compartiments disposant de la même périodicité de valeur liquidative et la même date de centralisation
- sur des compartiments disposant des mêmes horaires de cut-off de souscriptions rachats

Les ordres sont réalisés sur la base de la prochaine valeur liquidative calculée.

Il convient de préciser qu'en cas de switch :

- le préavis éventuel n'est pas appliqué
- c'est la date de règlement livraison du rachat qui est appliquée aux deux pattes (souscription et rachat)

Enfin, l'attention de l'investisseur est attirée sur le fait que selon le régime fiscal de son pays, cette opération peut entraîner l'application du régime fiscal des plus ou moins-values sur instruments financiers.

En application de l'article L. 214-8-7 du Code monétaire et financier, le rachat par le compartiment de ses actions, comme l'émission d'actions nouvelles, peuvent être suspendus, à titre provisoire, par la société de gestion, quand des circonstances exceptionnelles l'exigent et si l'intérêt des actionnaires le commande.

La valeur liquidative est disponible sur simple demande auprès de la société de gestion au 01.53.57.72.00 ou sur le site internet de la société de gestion (www.pergam.net).

► **Frais et Commissions :**

Commissions de souscription et de rachat :

Frais à la charge de l'investisseur, prélevés lors des souscriptions et des rachats	Assiette	Taux barème
Commission de souscription non acquise à l'OPCVM	valeur liquidative × nombre d'actions	Actions R, CS et I : 2% TTC maximum
Commission de souscription acquise à l'OPCVM	Néant	Néant
Commission de rachat non acquise à l'OPCVM	valeur liquidative × nombre d'actions	Néant
Commission de rachat acquise à l'OPCVM	Néant	Néant

Frais de fonctionnement et de gestion :

Ces frais recouvrent tous les frais facturés directement au compartiment, à l'exception des frais de transactions. Les frais de transactions incluent les frais d'intermédiation (courtage, etc...) et la commission de mouvement, le cas échéant, qui peut être perçue notamment par le dépositaire et la société de gestion.

Aux frais de fonctionnement et de gestion peuvent s'ajouter :

- Des commissions de surperformance. Celles-ci rémunèrent la société de gestion dès lors que le compartiment a dépassé ses objectifs. Elles sont donc facturées au compartiment,
- Des commissions de mouvement facturées au compartiment.

Pour plus de précision sur les frais effectivement facturés au compartiment se reporter au Document d'Informations Clés pour l'Investisseur.

	Frais facturés à l'OPCVM	Assiette	Taux barème
1	Frais de gestion financière	Actif net	Actions R : 2% TTC maximum Actions CS : 1,4% TTC maximum Actions I : 1,2% TTC maximum

2

Frais de fonctionnement et autres services

Actif net

Actif net toutes actions : 0.40% TTC maximum
Le prélèvement de ces frais se fait de manière forfaitaire à chaque calcul de VL.
Le taux maximum forfaitaire sera prélevé quand bien même les frais réels sont inférieurs à celui-ci. A l'inverse si les frais réels sont supérieurs au taux forfaitaire, le dépassement sera pris en charge par la société de gestion.

Ces frais incluent:

I. Frais d'enregistrement et de référencement des fonds

Exemples :

- Tous frais liés à l'enregistrement de l'OPC dans d'autres Etats membres (y compris les frais facturés par des conseils (avocats, consultants, etc.) au titre de la réalisation des formalités de commercialisation auprès du régulateur local en lieu et place de la SGP) ;

- Frais de référencement des OPC et publications des valeurs liquidatives pour l'information des investisseurs ;

- Frais des plateformes de distribution (hors rétrocessions) ; Agents dans les pays étrangers qui font l'interface avec la distribution : Local transfer agent, Paying transfer agent, Facility Agent, ...

En sont exclus : les frais de promotion du fonds tels que publicité, évènements clients, les rétrocessions aux distributeurs

II. Frais d'information clients et distributeurs

Exemples :

- Frais de constitution et de diffusion des DIC1/DIC/prospectus et reportings réglementaires ;

- Frais liés aux communications d'informations réglementaires aux distributeurs ;

- Information aux porteurs par tout moyen (publication dans la presse, autre) ;

- Information particulière aux porteurs directs et indirects : Lettres aux porteurs... ;

- Coût d'administration des sites internet ;

- Frais de traduction spécifiques à l'OPC.

En sont exclues les lettres aux porteurs (LAP) dès lors qu'elles concernent les fusions, absorptions et liquidations.

III. Frais des données

Exemples :

- Coûts de licence de l'indice de référence utilisé par l'OPC ;

- Les frais des données utilisées pour rediffusion à des tiers (exemples : la réutilisation dans les reportings des notations des émetteurs, des compositions d'indices, des données, ...)

- Les frais résultant de demandes spécifiques de clients (exemple : une demande d'ajout dans le reporting de deux indicateurs extra-financiers spécifiques demandés par le client) ;

- Les frais des données dans le cadre de produits uniques qui ne peuvent être amortis sur plusieurs portefeuilles. Exemple : un fonds à impact nécessitant des indicateurs spécifiques ;

- Les frais d'audit et de promotion des labels (ex : label ISR, label Greenfin).

En sont exclus les frais de recherche dans le cadre du maintien du dispositif actuel des frais de recherche hors tableau d'affichage tel que décrit à l'annexe XIV de l'instruction 2011-19 et les frais des données financières et extra-financières à usage de la gestion financière (ex : fonctions visualisation des données et messagerie de Bloomberg).

IV. Frais de dépositaire, juridiques, audit, fiscalité, etc

Exemples :

- Frais de commissariat aux comptes ;

- Frais liés au dépositaire ;

- Frais liés aux teneurs de compte ;

- Frais liés à la délégation de gestion administrative et comptable ;

- Frais d'audit ;

- Frais fiscaux y compris avocat et expert externe (récupération de retenues à la source pour le compte du fonds, 'Tax agent' local...)

- Frais juridiques propres à l'OPC ;

- Frais de garantie ;

- Frais de création d'un nouveau compartiment amortissables sur 5 ans. Ces frais comprennent les rémunérations des administrateurs.

		<p>V. Frais liés au respect d'obligations réglementaires et aux reportings régulateurs</p> <p>Exemples :</p> <ul style="list-style-type: none"> - Frais de mise en œuvre des reportings réglementaires au régulateur spécifiques à l'OPC (reporting MMF, AIFM, dépassement de ratios, ...); - Cotisations Associations professionnelles obligatoires ; - Frais de fonctionnement du suivi des franchissements de seuils ; - Frais de fonctionnement du déploiement des politiques de vote aux Assemblées Générales. <p>VI. Frais opérationnels</p> <p>Exemples :</p> <ul style="list-style-type: none"> - Frais de surveillance de la conformité et de contrôle des restrictions d'investissement lorsque ces restrictions sont issues de demandes spécifiques de clients et spécifiques à l'OPC. <p>En sont exclus tous frais relatifs à l'acquisition et à la cession des actifs de l'OPC et les frais relatifs au contrôle des risques.</p> <p>VII. Frais liés à la connaissance client</p> <p>Exemples :</p> <ul style="list-style-type: none"> - Frais de fonctionnement de la conformité client (diligences et constitution/mise à jour des dossiers clients) 	
3	Frais indirects maximum (commissions et frais de gestion)	Actif net	Non significatif *
4	Commissions de mouvement	Prélèvement sur chaque transaction	<p><u>Perçues par la société de gestion :</u></p> <p>Actions et ETF actions : 0.20% TTC maximum du montant brut négocié sur chaque transaction</p> <p>Dérivés futurs et options : 3 € TTC maximum par lot</p> <p>Autres titres (obligations, TCN...) : Néant</p> <p>Les commissions de mouvements sont limitées à un maximum de 1.25% TTC de l'actif net moyen par an.</p> <p><u>Perçues par le dépositaire :</u></p> <p>Forfait max. de 60 € TTC</p>
5	Commission de surperformance	Actif net	15% TTC au-delà d'une performance annuelle nette de 6% pour les actions I, de 5.8% pour les actions CS et de 5,2% pour les actions R

* le compartiment investissant moins de 10% de son actif dans d'autres OPC.

Modalité de calcul de la commission de surperformance :

Calculée selon la méthode indiquée, la commission de surperformance est mise en place pour la première fois entre la création de chaque action du compartiment et le 26 février 2021 puis ultérieurement sur des périodes de référence courant de la dernière valeur liquidative du mois de février de l'année à la dernière valeur liquidative du mois de février de l'année suivante. Les périodes de référence ne peuvent être inférieures à 1 an.

Les nouvelles orientations sur les commissions de surperformance dans les Organismes de Placement Collectifs en valeurs mobilières publiées par l'ESMA s'appliquant pour tout exercice comptable ouvert après le 05/07/2021, elles s'appliquent à compter de l'exercice ouvert au 01/03/2022.

Lors de chaque établissement de la valeur liquidative, la commission de surperformance, alors définie égale à 15% TTC de la performance au-delà de 6% net de frais de gestion pour les actions I, au-delà de 5.8% net de frais de gestion pour les actions CS et au-delà de 5,2% net de frais de gestion pour les actions R, fait l'objet d'une provision ou d'une reprise de provision limitée à la dotation existante.

En cas de sous-performance par rapport à l'actif de référence, la période d'observation (démarrant au 01/03/2022) sera prolongée d'une année afin que toute la sous-performance passée soit rattrapée avant que de nouvelles commissions de surperformance ne deviennent éligibles. Les sous-performances passées antérieures à cinq années et non encore compensées sont effacées et sortent de l'historique de manière glissante.

Si une autre année de sous-performance a eu lieu à l'intérieur de cette première période de 5 ans et qu'elle n'a pas été rattrapée à la fin de cette première période, une nouvelle période de 5 ans maximum s'ouvre à partir de cette nouvelle année en sous-performance.

L'assiette de calcul de la surperformance est l'actif net des frais de gestion fixe avant imputation des provisions des commissions de surperformance. Ces commissions de surperformance sont directement imputées au compte de résultat du compartiment à chaque valeur liquidative. La provision constituée est définitivement cristallisée et prélevée à la fin de chaque exercice. La provision, lorsque positive, est donc remise à zéro chaque année.

En cas de rachat de parts par un investisseur en cours d'exercice, la quote-part de la commission de surperformance est définitivement acquise à la société de gestion, et prélevée à la clôture de l'exercice.

Le mode de calcul des frais de gestion variables est tenu à la disposition des porteurs.

Exemple :

Le tableau ci-dessous énonce ces principes sur des hypothèses de performances présentées à titre d'exemple, sur une durée de 19 ans :

Année	Performance Fonds	Performance Indice	Sur/sous-performance	Sous-performance cumulée	Sous-performance à rattraper en T+1	Commission de Surperformance
Y1	5	3	2			OUI
Y2	-4	-6	2			OUI
Y3	4	0	4			OUI
Y4	-7	-2	-5	-5	-5	NON
Y5	7	9	-2	-7	-7	NON
Y6	3	2	1	-6	-6	NON
Y7	-2	-3	1	-5	-5	NON
Y8	2	2	0	-5	-2	NON
Y9	4	1	3			OUI *
Y10	2	1	1			OUI
Y11	2	-1	3			OUI
Y12	3	5	-2	-2	-2	NON
Y13	2	0	2			NON
Y14	2	1	1			OUI
Y15	1	4	-3	-3	-3	NON
Y16	3	0	3			NON
Y17	1	-2	3			OUI
Y18	2	2	0			NON
Y19	2	0	2			OUI

* La sous-performance non rattrapée de Y4 sort de l'historique de 5 ans

A la fin d'une période d'observation de 5 ans, la sous-performance non compensée antérieure à 5 ans est effacée année après année

2. Compartiment n°2 PERGAM GLOBAL FUND

➤ **Codes ISIN :**

Code ISIN Action R : FR0013466174

Code ISIN Action I : FR0013466182

Code ISIN Action CS :

➤ **Objectif de gestion :**

L'objectif de gestion du compartiment PERGAM GLOBAL FUND est de générer sur le long terme des plus-values en investissant sur diverses classes d'actifs, en titres vifs actions/obligations et/ou OPCVM/FIA, de manière diversifiée et flexible.

L'objectif est d'atteindre une performance annuelle nette de frais supérieure à 4% pour les actions I, supérieure à 3,7% pour les actions CS et supérieure à 3,2% pour les actions R, sur la durée de placement recommandée supérieure à 3 ans.

Cet objectif est associé à une démarche de nature extra- financière, intégrant la prise en compte de critères environnementaux, sociaux et de gouvernance (ESG).

L'objectif extra-financier du compartiment est conforme aux dispositions de l'article 8 du Règlement SFDR.

L'objectif de performance est fondé sur la réalisation d'hypothèses de marchés arrêtées par la société de gestion et ne constitue en aucun cas une promesse de rendement ou de performance du compartiment.

➤ **Indicateur de référence :**

La politique de gestion est par nature extrêmement souple et dépend de l'appréciation par le gérant de l'évolution des marchés. Elle ne saurait être liée à un indicateur de référence qui pourrait induire une mauvaise compréhension de la part de l'investisseur. Aucun indicateur de référence n'est défini.

➤ **Stratégie d'investissement :**

1. Stratégies utilisées

Le gérant met en œuvre une gestion discrétionnaire et flexible.

Ce compartiment est exposé dans tous les types d'actifs financiers éligibles pouvant notamment être constitués en valeurs mobilières, en instruments des marchés monétaires et obligataires, en actions ou parts d'OPC.

Le compartiment a pour objectif sur son horizon de placement recommandé de participer à la hausse des marchés d'actions internationaux tout en cherchant à amortir les phases de baisse en cas d'anticipation correcte du gérant sur l'évolution des marchés, en combinant une sélection d'actions, d'obligations et un pilotage du risque par des stratégies de couvertures.

Le compartiment peut investir jusqu'à 100% en parts ou actions d'OPCVM et/ou de FIA français ou européens et/ou de fonds d'investissement de toutes classifications (actions, obligations et autres titres de créances, monétaires) et respectant les critères fixés par le Code Monétaire et Financier.

Le compartiment pourra également être exposé dans la limite de 75% de son actif sur des actions (titres vifs) de tous secteurs, de toute taille de capitalisation (dont 30% maximum de l'actif aux actions de petites capitalisations (capitalisation boursière inférieure à 1 milliard d'euros)), de toutes zones géographiques, y compris dans des pays émergents dans la limite de 10% de l'actif. Les pays émergents incluent en général des pays situés en Amérique Latine, en Asie, en Afrique, au Moyen-Orient et dans les régions en développement d'Europe de l'Est.

Selon les circonstances exceptionnelles de marché, le compartiment a la possibilité d'être exposé jusqu'à 100% de son actif net en titres de créances, dépôts à terme et instruments du marché monétaire émis par des entités privées et/ou publiques, libellés dans une devise d'un pays membre de l'OCDE (titres à taux fixe, taux variable, taux révisable ou indexé) sans répartition prédéfinie entre dette publique et dette privée.

Pour atteindre son objectif le compartiment peut investir dans tout type de dette y compris de la dette de la catégorie spéculative, de la dette subordonnée des entreprises financières et non-financières ainsi que de la dette convertible. Le Compartiment n'investira pas dans des obligations convertibles contingentes.

Le Compartiment pourra détenir des obligations convertibles à caractère obligataire (peu sensible aux fluctuations de l'action sous-jacente) ou à caractère mixte (sensible aux fluctuations de l'action sous-jacente).

Le compartiment peut être exposé jusqu'à 50% de l'actif à des obligations réputées « spéculatives » dites « high yield » à savoir sans notation ou dont la notation peut être inférieure à « Investment grade ».

Le gérant peut se référer, de manière non exclusive et non mécanique, aux notations des agences de notation qui ont noté l'instrument et qu'il jugera les plus pertinentes. Il veillera à ce titre à éviter toute dépendance mécanique vis-à-vis de ces notations. Le gérant dispose ainsi de moyens internes d'évaluation des risques de crédit pour sélectionner les titres en portefeuille et ne recourt pas exclusivement ou systématiquement aux notations émises par des agences de notation.

La fourchette de sensibilité aux taux d'intérêts pourra évoluer entre -2 et +10.

L'exposition au risque de change hors zone Euro n'excédera pas 50% de l'actif net du compartiment.

Information concernant la prise en compte de caractéristiques ESG dans le cadre de sa procédure de sélection :

PERGAM intègre l'analyse ESG (Environnementaux et/ou Sociaux et/ou de Gouvernance) aux côtés de l'analyse financière conventionnelle pour identifier les risques de durabilité des émetteurs dans l'univers d'investissement.

L'univers d'investissement initial est constitué :

- Pour la poche actions, des émetteurs présents dans l'indice Bloomberg World Large, Mid & Small Cap Net Return Index EUR (code Bloomberg : WLSNRE index) ;
- Pour la poche obligataire, des émetteurs privés dont la dette est libellée en EUR, USD ou GBP, dont la maturité des instruments de dette est supérieure à 6 mois, dont la taille de l'émission initiale est supérieure à 200 millions d'euros, sans contrainte de notation et exclusion faite des placements privés ;
- Pour la poche OPC (OPCVM et/ou FIA), de fonds classifiés a minima article 8 au sens de SFDR ou ayant un label européen ou une politique ESG conforme aux normes européennes ou anglaises.

Le Compartiment est conforme aux dispositions de l'article 8 du Règlement SFDR et adopte une communication réduite au sens de l'instruction de l'AMF 2020-03.

Le taux d'analyse extra-financière est supérieur : à 90% pour les actions émises par des grandes capitalisations dont le siège social est situé dans des pays « développés », les titres de créances et instruments du marché monétaire bénéficiant d'une évaluation de crédit investment grade; à 75% pour les actions émises par des grandes capitalisations dont le siège social est situé dans des pays « émergents », les actions émises par des petites et moyennes capitalisations, les titres de créances et instruments du marché monétaire bénéficiant d'une évaluation de crédit high yield et la dette souveraine émise par des pays « émergents ».

Ce taux s'entend en capitalisation de l'actif net du compartiment, à l'exclusion des obligations et autres titres de créance émis par des émetteurs publics ou quasi publics, des dérivés de couverture, des dérivés d'exposition détenus à titre accessoire, et des liquidités détenues à titre accessoire.

PERGAM a mis en place une méthodologie interne pour l'évaluation des opportunités et des risques ESG au niveau de chaque émetteur. Le modèle d'analyse ESG propriétaire s'appuie sur les données externes fournies par des prestataires spécialisés dans l'évaluation et le suivi des pratiques ESG. PERGAM a défini des critères ESG communs à l'ensemble des émetteurs cotés quel que soit le pays et le secteur d'activité de l'émetteur. A ces critères obligatoires, PERGAM peut au cas par cas ajouter des indicateurs qui lui semblent importants selon les émetteurs. Les exemples d'indicateurs retenus pour chacun des critères E, S et G sont disponibles dans le document précontractuel.

PERGAM applique également un filtre d'exclusions, sectorielles et normatives, conformément à sa politique d'exclusion qui est disponible sur son site internet www.pergam.net.

PERGAM exclut par ailleurs du champ d'investissement les entreprises les plus controversées dans le cadre de sa sélection des notations ESG des entreprises. Le suivi des controverses est également réalisé en permanence sur les valeurs du portefeuille.

Une approche « best in universe » est ainsi appliquée en favorisant les émetteurs les mieux notés d'un point de vue extra-financier au sein de l'univers d'investissement aboutissant à une réduction de l'univers de départ d'au moins 20% des émetteurs ayant les notes ESG les plus défavorables.

Des précisions complémentaires sur l'analyse extra-financière de la société de gestion, dont les critères ESG et les politiques d'engagement, sont disponibles sur le site internet www.pergam.net.

Information concernant le Règlement (UE) 2020/852 dit « Taxonomie » :

La taxonomie de l'Union européenne (règlement (UE) 2020/852) (ci-après la « Taxonomie ») vise à identifier les activités économiques considérées comme durables sur le plan environnemental.

La Taxonomie identifie ces activités en fonction de leur contribution à six grands objectifs environnementaux :

- atténuation du changement climatique ;
- adaptation au changement climatique ;
- utilisation durable et protection des ressources en eau et des ressources marines ;
- transition vers une économie circulaire (déchets, prévention et recyclage) ;
- prévention et la réduction de la pollution ;
- protection et la restauration de la biodiversité et des écosystèmes.

Afin d'être considérée comme durable sur le plan environnemental, une activité économique doit démontrer qu'elle apporte une contribution significative à l'atteinte d'un ou plusieurs de ces six objectifs tout en ne nuisant pas à la réalisation des autres (principe d'absence de préjudice

important). Pour qu'une activité soit conforme en vertu de cette taxonomie, il est également nécessaire qu'elle respecte les droits sociaux et humains garantis à l'échelle internationale (les garanties sociales minimales).

Le principe consistant à « ne pas causer de préjudice important » s'applique uniquement aux investissements sous-jacents au produit financier qui prennent en compte les critères de l'Union Européenne en matière d'activités économiques durables sur le plan environnemental. Les investissements sous-jacents à la portion restante de ce produit financier ne prennent pas en compte les critères de l'Union Européenne en matière d'activités économiques durables sur le plan environnemental.

Le Compartiment est en mesure de contribuer à la réalisation de ces objectifs de durabilité économique et sociale par ses investissements et intègre la Taxonomie dans son processus de décision d'investissement.

Compte tenu de la construction du portefeuille à ce stade, le Compartiment ne s'engage pas dans un alignement avec les critères de la taxonomie européenne (Objectifs d'adaptation au changement climatique et Atténuation du changement climatique du Règlement Taxonomie).

Le pourcentage d'alignement avec les critères de la taxonomie européenne est de 0%.

Information concernant le Règlement (UE) 2019/2088 dit « SFDR » :

En tant qu'acteur des marchés financiers, la Société de Gestion du Fonds est soumise au Règlement 2019/2088 du 27 novembre 2019 sur la publication d'informations en matière de durabilité dans le secteur des services financiers (dit « Règlement Disclosure »). Ce Règlement établit des règles harmonisées pour les acteurs des marchés financiers relatives à la transparence en ce qui concerne l'intégration des risques en matière de durabilité (article 6 du Règlement), la prise en compte des incidences négatives en matière de durabilité, la promotion des caractéristiques environnementales ou sociales dans le processus d'investissement (article 8 du Règlement) ou les objectifs d'investissement durable (article 9 du Règlement).

Le compartiment relève de l'article 8 du Règlement SFDR.

Principales incidences négatives (PAI) sur les facteurs de durabilité :

PERGAM étant une société de gestion de moins de 500 salariés, la prise en compte des PAI s'effectue sur une base volontaire. La société de gestion n'est donc pas tenue de prendre en compte les incidences négatives en matière de durabilité.

Les données actuellement disponibles ne permettent pas de s'assurer que les incidences négatives sur les facteurs de durabilité sont pleinement prises en compte, et la réflexion sur la priorisation des incidences négatives de ces investissements n'est pas encore totalement aboutie.

A ce stade, PERGAM ne peut donc pas mesurer tous les effets de ces incidences et prendre en compte l'ensemble des PAI. Cependant PERGAM prend d'ores et déjà en compte certains des PAI, qui sont les indicateurs appliqués à ce compartiment.

La décision relative à la prise en compte de l'ensemble des PAI pourra être réexaminée à l'avenir.

2. Les actifs (hors dérivés)

A/ Les actions (0% à 75% maximum) :

Le Compartiment peut être exposé, dans le cadre d'une gestion discrétionnaire en termes de répartition géographique, de répartition sectorielle et de taille de capitalisation, aux marchés d'actions dans la limite de 75% maximum de son actif. Les investissements/expositions en actions pourront par ailleurs être effectués dans la limite de 10% dans des pays émergents et 30% aux actions de petites capitalisations (capitalisation boursière inférieure à 1 milliard d'euros).

B/Titres de créances et instruments du marché monétaire (0 à 100% maximum) :

Le compartiment PERGAM GLOBAL FUND peut en fonction de l'évolution et des situations de marchés, être exposé :

- dans des titres obligataires sans restriction de durée, à taux fixe ou variable, d'émetteurs privés ou publics, réputés de catégorie d'investissement « investment grade » au moment de l'acquisition, à savoir notés au minimum BBB- ou considérés comme tels par l'équipe de gestion. Dans ce cadre, une attention particulière sera portée à la qualité de crédit des entreprises émettant ces titres.
- dans des titres obligataires réputés « spéculatifs » dits « high yield » à savoir sans notation ou dont la notation peut être inférieure à « investment grade » jusqu'à un maximum de 50% de son actif ;
- dans des titres de créances négociables sans restriction de durée, à taux fixe ou variable.

Les notations mentionnées ci-dessus sont celles retenues par le gérant lors de l'investissement initial. En cas de dégradation de la notation pendant la durée de vie de l'investissement, le gérant effectue une analyse au cas par cas de chaque situation et décide ou non de conserver la ligne concernée. Les limites d'investissement définies en fonction de l'appréciation du risque de crédit par les agences de notation pourront ainsi être légèrement modifiées en fonction de l'analyse propre de l'équipe de gestion.

Le gérant peut se référer, de manière non exclusive et non mécanique, aux notations des agences de notation qui ont noté l'instrument et qu'il jugera les plus pertinentes. Il veillera à ce titre à éviter toute dépendance mécanique vis-à-vis de ces notations. Le gérant dispose ainsi de moyens internes d'évaluation des risques de crédit pour sélectionner les titres en portefeuille et ne recourt pas exclusivement ou systématiquement aux notations émises par des agences de notation.

La gestion ne se fixe pas de limite dans la répartition entre émetteurs souverains et privés. Le gérant ne se fixe pas de contrainte particulière concernant les zones géographiques des émetteurs. Le Compartiment pourra être exposé jusqu'à 50% de l'actif à des obligations réputées « spéculatives » dites « high yield » à savoir sans notation ou dont la notation peut être inférieure à « Investment grade ».

C/ Détention d'actions ou parts d'autres OPCVM ou compartiment d'investissement :

Le compartiment peut détenir jusqu'à 100% de son actif en parts ou actions d'OPC de toutes classifications (actions, obligations et autres titres de créances, monétaires) y compris ETF suivants :

- OPCVM français ou étrangers
- FIA français ou européens ou fonds d'investissement répondant respectant les critères fixés par le Code Monétaire et Financier.

Les investissements en OPC concernent des OPC utilisant tous les différents types de gestion classique (Long Only), alternative (long/short), systématique, discrétionnaire, relative value, arbitrage, etc.

Dans la limite de 5% de l'actif net, le compartiment peut investir dans des OPC exposés aux matières premières.

Ces OPC peuvent investir jusqu'à 10% de leur actif en OPCVM ou FIA.
Ils peuvent être gérés par la société de gestion.

3. Les dérivés utilisés pour atteindre l'objectif de gestion

A/ Instruments financiers dérivés

Le compartiment se réserve la possibilité d'intervenir sur les instruments financiers à terme négociés sur les marchés réglementés internationaux, non réglementés et/ou de gré à gré pour exposer et/ou couvrir le portefeuille au risque de marché actions, taux ou de change.

Les instruments dérivés pourront, également, servir à effectuer des ajustements dans le portefeuille en cas de mouvements de souscription/rachat importants.

L'exposition globale (titres en direct et instruments à terme) ne pourra excéder 150% de l'actif net.

1. Nature des marchés d'intervention :
 - Réglementés
 - Organisés
 - De gré à gré
2. Risques sur lesquels le gérant désire intervenir :
 - Actions
 - Taux
 - Change
 - Crédit
3. Nature des interventions :
 - Couverture : change, actions, taux, crédit
 - Exposition : change, actions, taux, crédit
 - Arbitrage
4. Nature des instruments utilisés :
 - Futures : sur indices, change, actions, taux, crédit
 - Options : sur indices, change, actions, taux, crédit
 - Change à terme : achat et vente de devises
5. Stratégie d'utilisation des dérivés pour atteindre l'objectif de gestion :
 - Couverture générale ou partielle du portefeuille
 - Reconstitution d'une exposition synthétique à des actifs, à des risques : change, actions, taux, crédit
 - Augmentation de l'exposition aux marchés d'actions, de devises, de taux, de crédit

Les instruments financiers sont conclus avec des intermédiaires sélectionnés par la société de gestion qui ne disposent d'aucun pouvoir sur la composition ou la gestion du portefeuille de la SICAV.

B/ Titres intégrant des dérivés

Le gérant pourra investir sur des titres intégrant des dérivés (warrants, bons de souscription, obligations convertibles, etc...) négociés sur des marchés de la zone Euro et/internationaux, réglementés ou de gré à gré.

Dans ce cadre, le gérant pourra prendre des positions en vue de couvrir et/ou d'exposer le portefeuille à des secteurs d'activité, zones géographiques, taux, actions (tous types de capitalisation), change, titres ... dans le but de réaliser l'objectif de gestion.

Le recours à des titres intégrant des dérivés, par rapport aux autres instruments dérivés énoncés ci-dessus, sera justifié notamment par la volonté du gérant d'optimiser la couverture ou, le cas échéant, la dynamisation du portefeuille en réduisant le cout lié à l'utilisation de ces instruments financiers afin d'atteindre l'objectif de gestion.

Dans tous les cas, le montant des investissements en titres intégrant des dérivés ne pourra dépasser plus de 30% de l'actif net.

4. Dépôts :

Le compartiment peut effectuer des dépôts d'une durée maximale de douze mois auprès d'un ou plusieurs établissements de crédit et dans la limite de 10% de l'actif net. Ces dépôts contribuent à la réalisation de l'objectif de gestion du compartiment en lui permettant de gérer la trésorerie.

5. Emprunts d'espèces :

Le compartiment peut être emprunteur d'espèces. Sans avoir vocation à être structurellement emprunteur d'espèces, le compartiment peut se trouver temporairement en position débitrice en raison des opérations liées à ses flux versés (investissements et désinvestissements en cours, opérations de souscriptions/rachats, ...) dans la limite de 10% de l'actif net.

6. Opérations d'acquisition et de cession temporaires de titres : Néant

► Profil de risque :

Les risques décrits ci-dessous ne sont pas limitatifs : il appartient aux investisseurs d'analyser le risque inhérent à chaque investissement et de se forger leur propre opinion.

Au travers du compartiment, l'actionnaire s'expose principalement aux risques suivants :

Risque de perte en capital :

La perte en capital se produit lors de la vente d'une part à un prix inférieur à sa valeur d'achat. Le porteur de part est averti que son capital initialement investi peut ne pas lui être restitué. Le compartiment ne bénéficie d'aucune garantie ou protection en capital.

Risque actions :

Le compartiment est exposé à hauteur de 75% maximum en actions. Si les actions ou les indices, auxquels le portefeuille est exposé, baissent, la valeur liquidative du compartiment pourra baisser.

Risque lié à l'investissement dans des actions de petites et moyennes capitalisations :

Sur les marchés de petites et moyennes capitalisations, le volume des titres cotés en Bourse est réduit, les mouvements de marché sont donc plus marqués à la baisse, et plus rapides que sur les grandes capitalisations. La valeur liquidative du compartiment peut donc baisser plus rapidement et plus fortement.

Risque lié à la détention d'obligations convertibles :

La valeur des obligations convertibles dépend de plusieurs facteurs : niveau des taux d'intérêt, évolution du prix des actions sous-jacentes, évolution du prix du dérivé intégré dans l'obligation convertible. Ces différents éléments peuvent entraîner une baisse de la valeur liquidative du compartiment.

Risque lié à l'investissement dans les titres spéculatifs à haut rendement :

Les titres dit à « haut rendement » (« high yield »), font l'objet d'une notation inférieure à BBB- ou jugée équivalente par la société de gestion, ou ne sont pas notés. Ils présentent un risque accru de défaillance. Ils sont susceptibles de subir de fréquentes variations importantes de valorisation. Ils ne sont pas suffisamment liquides pour être vendus à tout moment au meilleur prix. La valeur du compartiment peut donc se trouver significativement impactée en cas de baisse de la valeur des titres à « haut rendement » détenus en portefeuille.

Risque de change :

Il s'agit du risque de baisse des devises d'investissement par rapport à la devise de référence du portefeuille, l'euro. En cas de baisse d'une devise par rapport à l'euro, la valeur liquidative pourra baisser.

Risque de gestion discrétionnaire :

Le style de gestion discrétionnaire appliqué au compartiment repose sur la sélection des valeurs. Il existe un risque que le compartiment ne soit pas investi à tout moment sur les valeurs les plus performantes. La performance du compartiment peut donc être inférieure à l'objectif de gestion. La valeur liquidative du compartiment peut en outre avoir une performance négative.

Risque de taux :

Le compartiment est exposé à hauteur de 100% maximum de son actif en produits de taux. La valeur liquidative du compartiment pourra baisser si les taux d'intérêts augmentent.

Risque de crédit :

Le compartiment est exposé aux instruments monétaires ou obligataires à hauteur de 100% maximum. Le risque de crédit correspond au risque de baisse de la qualité de crédit d'un émetteur privé ou de défaut de ce dernier. La valeur des titres de créance ou obligataires, dans lesquels est investi le compartiment, peut baisser entraînant une baisse de la valeur liquidative.

Risque de contrepartie :

Le risque de contrepartie résulte du recours par ce compartiment aux instruments financiers à terme qui sont négociés de gré à gré. Ces opérations exposent potentiellement ce compartiment à un risque de défaillance de l'une des contreparties.

Risque de durabilité :

Conformément aux dispositions de l'Article 8 du Règlement (UE) 2019/2088 du Parlement européen et du Conseil du 27 novembre 2019 sur la publication d'informations en matière de durabilité dans le secteur des services financiers (dit « SFDR »), il est précisé que l'équipe de gestion prend en compte les risques de durabilité en intégrant les critères ESG (Environnement et/ou Social et/ou Gouvernance) dans son processus de décision d'investissement, comme décrit dans la section « Stratégie d'investissement ». Le compartiment est exposé au risque qu'un événement ou une situation dans le domaine environnemental, social ou de la gouvernance, s'il survient, puisse avoir une incidence négative importante, réelle ou potentielle, sur la valeur des titres en portefeuille. Le risque de durabilité est évolutif, il varie en fonction des activités des sociétés en portefeuille, il peut également varier selon les secteurs et les zones géographiques, voire le pays où la société est enregistrée ou les pays dans lesquels elle opère. En raison de la multiplicité des risques de durabilité, l'exposition à ces risques ne peut être évitée et la survenance d'un ou plusieurs risques de durabilité peut avoir un impact négatif sur la performance du Compartiment. Dès lors, la VL du Compartiment peut baisser de manière décorrélée des marchés.

Risque lié aux données ESG :

Le gérant fonde son analyse sur des informations relatives aux critères ESG provenant de fournisseurs d'informations tiers qui peuvent s'avérer être incomplètes, inexactes, indisponibles. En conséquence il existe un risque que la gestion puisse intégrer ou écarter une valeur au sein du portefeuille au regard d'éléments non exhaustifs, inappropriés ou non disponibles. La gestion atténue ce risque en incluant sa propre analyse.

► **Garantie ou protection :** Néant

► **Souscripteurs concernés et profil de l'investisseur type :**

Souscripteurs concernés :

- Action R : tous souscripteurs
- Action I : tous souscripteurs, plus particulièrement destinée aux investisseurs institutionnels et aux portefeuilles gérés par la société de gestion.
- Action CS : souscripteurs «contrepartie éligible» au sens de la Directive 2004/39/ CE, souscripteurs «investisseur professionnel» au sens de l'article I de l'annexe II de la Directive 2014/65/CE, et tous souscripteurs dans le cadre de services de gestion sous mandat ou de conseil en investissement sur une base indépendante au sens de la Directive 2014/65/CE, pour lesquels les fournisseurs de ces services ne sont pas autorisés à accepter, en les conservant, des droits, commissions ou tout autre avantage pécuniaire ou non pécuniaire payé ou accordé par la société de gestion ou le commercialisateur du compartiment (actions dites «clean shares»).

Profil type de l'investisseur :

Le compartiment s'adresse à des personnes physiques ou morales ainsi qu'à des investisseurs institutionnels conscients des risques inhérents à la détention d'actions d'un tel Compartiment, risque élevé dû à l'investissement en actions cotées dans le monde entier.

Le compartiment peut servir de support à des contrats individuels d'assurance vie à capital variable, libellés en unités de comptes.

Le compartiment se réserve la possibilité d'investir dans des OPCVM gérés par PERGAM.

Les actions de cet OPCVM ne sont pas et ne seront pas enregistrées aux Etats-Unis en application du U.S. Securities Act de 1933 tel que modifié (« Securities Act 1933 ») ou admises en vertu d'une quelconque loi des Etats-Unis. Ces actions ne doivent ni être offertes, vendues ou transférées aux Etats-Unis (y compris dans ses territoires et possessions) ni bénéficier, directement ou indirectement, à une US Person (au sens du règlement S du Securities Act de 1933).

Le montant qu'il est raisonnable d'investir dans le compartiment dépend de la situation personnelle du porteur. Pour le déterminer, il doit tenir compte de son patrimoine personnel et éventuellement professionnel, de ses besoins d'argent actuels et à 3 ans, mais également de son souhait de prendre ou non des risques sur les marchés actions. Il est également fortement recommandé de diversifier suffisamment les investissements afin de ne pas les exposer uniquement aux risques du compartiment.

Durée de placement recommandée : supérieure à 3 ans

► **Modalités de détermination et d'affectation des revenus :**

Le résultat net de l'exercice est égal au montant des intérêts, arrérages, dividendes, primes et lots, jetons de présence ainsi que tous produits relatifs aux titres constituant le portefeuille du compartiment majoré du produit des sommes momentanément disponibles et diminué des frais de gestion et de la charge des emprunts.

Les sommes distribuables sont constituées par :

- 1° Le résultat net augmenté du report à nouveau et majoré ou diminué du solde du compte de régularisation des revenus ;
- 2° Les plus-values réalisées, nettes de frais, diminuées des moins-values réalisées, nettes de frais, constatées au cours de l'exercice, augmentées des plus-values nettes de même natures constatées au cours d'exercices antérieurs n'ayant pas fait l'objet d'une distribution ou d'une capitalisation et diminuées ou augmentées du solde du compte de régularisation des plus-values.

Les sommes distribuables sont intégralement capitalisées à l'exception de celles qui font l'objet d'une distribution obligatoire en vertu de la loi.

► **Caractéristiques des actions :** (devises de libellé, fractionnement, etc.)

Catégorie d'actions	Compartiment n°2 PERGAM GLOBAL FUND				
	Code ISIN	Devise de libellé	Décimalisation des actions	VL d'origine	Montant minimum de souscription
Action R PERGAM GLOBAL FUND	FR0013466174	Euro	1/1000 ^{ème}	100 €	1 ^{ère} souscription : 100 euros minimum
Action I PERGAM GLOBAL FUND	FR0013466182	Euro	1/1000 ^{ème}	100 €	1 ^{ère} souscription : 50 000 euros minimum
Action CS PERGAM GLOBAL FUND	-	Euro	1/1000 ^{ème}	100 €	1 ^{ère} souscription : 100 euros minimum

► **Modalités de souscription et de rachat :**

Les souscriptions et rachats sont recevables en millièmes d'actions et en montant.

Les demandes de souscription et de rachat sont centralisées du lundi au vendredi avant 12 heures (heure de Paris) auprès :

- du dépositaire centralisateur:

ODDO BHF SCA, 12, boulevard de la Madeleine 75009 Paris, pour les actions au porteur ;

- ou du co-centralisateur :

IZNES, 20-22 rue Vernier 75017 Paris, pour les actions à inscrire ou inscrites au nominatif pur au sein du Dispositif d'Enregistrement Electronique Partagé (DEEP) IZNES.

Et sont exécutées sur la base de la prochaine valeur liquidative calculée le jour suivant.

Les demandes de souscription et de rachat parvenant après 12 heures (heure de Paris) sont exécutées sur la base de la valeur liquidative suivant celle mentionnée ci-dessus.

Les ordres sont exécutés conformément au tableau ci-dessous :

J	J : jour d'établissement de la VL	J+1 ouvré	J+2 ouvrés
Centralisation avant 12 h des ordres de souscription et de rachat	date de la VL (calculée en J+1)	Calcul et publication de la valeur liquidative datée de J	Règlement des souscriptions et des rachats

En cas de circonstances exceptionnelles, l'absence de mécanisme de plafonnement des rachats pourra avoir pour conséquence l'incapacité du compartiment à honorer les demandes de rachats et ainsi augmenter le risque de suspension complète des souscriptions et des rachats sur ce compartiment.

► **Date et périodicité d'établissement et de calcul de la valeur liquidative :**

La valeur liquidative est calculée quotidiennement à l'exception des jours de fermeture de la bourse de Paris (selon calendrier officiel d'EURONEXT PARIS S.A.) et des jours fériés en France.

► **Modalités de passage d'un compartiment (ou d'une action) à un(e) autre (switch)**

Les demandes de passage (vente suivie d'un achat simultané) d'un compartiment à un autre (ou entre deux actions d'un même compartiment) sont possibles.

Toutefois, ces opérations ne seront envisageables que :

- sur des ordres exprimés en quantités
- sur des actions de compartiments exprimées dans la même devise
- sur des compartiments disposant de la même périodicité de valeur liquidative et la même date de centralisation
- sur des compartiments disposant des mêmes horaires de cut-off de souscriptions rachats

Les ordres sont réalisés sur la base de la prochaine valeur liquidative calculée.

Il convient de préciser qu'en cas de switch,

- le préavis éventuel n'est pas appliqué
- c'est la date de règlement livraison du rachat qui est appliquée aux deux pattes (souscription et rachat)

Enfin, l'attention de l'investisseur est attirée sur le fait que selon le régime fiscal de son pays, cette opération peut entraîner l'application du régime fiscal des plus ou moins-values sur instruments financiers.

En application de l'article L. 214-8-7 du Code monétaire et financier, le rachat par le compartiment de ses actions, comme l'émission d'actions nouvelles, peuvent être suspendus, à titre provisoire, par la société de gestion, quand des circonstances exceptionnelles l'exigent et si l'intérêt des actionnaires le commande.

La valeur liquidative est disponible sur simple demande auprès de la société de gestion au 01.53.57.72.00 ou sur le site internet de la société de gestion (www.pergam.net).

► Frais et Commissions :

Commissions de souscription et de rachat :

Frais à la charge de l'investisseur, prélevés lors des souscriptions et des rachats	Assiette	Taux barème
Commission de souscription non acquise à l'OPCVM	valeur liquidative × nombre d'actions	Actions R, CS et I : 2% TTC maximum
Commission de souscription acquise à l'OPCVM	Néant	Néant
Commission de rachat non acquise à l'OPCVM	valeur liquidative × nombre d'actions	Néant
Commission de rachat acquise à l'OPCVM	Néant	Néant

Frais de fonctionnement et de gestion :

Ces frais recouvrent tous les frais facturés directement au compartiment, à l'exception des frais de transactions. Les frais de transactions incluent les frais d'intermédiation (courtage, etc...) et la commission de mouvement, le cas échéant, qui peut être perçue notamment par le dépositaire et la société de gestion.

Aux frais de fonctionnement et de gestion peuvent s'ajouter :

- Des commissions de surperformance. Celles-ci rémunèrent la société de gestion dès lors que le compartiment a dépassé ses objectifs. Elles sont donc facturées au compartiment,
- Des commissions de mouvement facturées au compartiment.

Pour plus de précision sur les frais effectivement facturés au compartiment se reporter au Document d'Informations Clés pour l'Investisseur.

Frais facturés à l'OPCVM	Assiette	Taux barème
1 Frais de gestion financière	Actif net	Actions R : 1.8% TTC maximum Actions CS : 1,3% TTC maximum Actions I : 1% TTC maximum

Actif net toutes actions : 0.30% TTC maximum

Le prélèvement de ces frais se fait de manière forfaitaire à chaque calcul de VL.

Le taux maximum forfaitaire sera prélevé quand bien même les frais réels sont inférieurs à celui-ci. A l'inverse si les frais réels sont supérieurs au taux forfaitaire, le dépassement sera pris en charge par la société de gestion.

Ces frais incluent:

I. Frais d'enregistrement et de référencement des fonds

Exemples :

- Tous frais liés à l'enregistrement de l'OPC dans d'autres Etats membres (y compris les frais facturés par des conseils (avocats, consultants, etc.) au titre de la réalisation des formalités de commercialisation auprès du régulateur local en lieu et place de la SGP) ;

- Frais de référencement des OPC et publications des valeurs liquidatives pour l'information des investisseurs ;

- Frais des plateformes de distribution (hors rétrocessions) ; Agents dans les pays étrangers qui font l'interface avec la distribution : Local transfer agent, Paying transfer agent, Facility Agent, ...

En sont exclus : les frais de promotion du fonds tels que publicité, évènements clients, les rétrocessions aux distributeurs

II. Frais d'information clients et distributeurs

Exemples :

- Frais de constitution et de diffusion des DIC1/DIC/prospectus et reportings réglementaires ;

- Frais liés aux communications d'informations réglementaires aux distributeurs ;

- Information aux porteurs par tout moyen (publication dans la presse, autre) ;

- Information particulière aux porteurs directs et indirects : Lettres aux porteurs... ;

- Coût d'administration des sites internet ;

- Frais de traduction spécifiques à l'OPC.

En sont exclues les lettres aux porteurs (LAP) dès lors qu'elles concernent les fusions, absorptions et liquidations.

III. Frais des données

Exemples :

- Coûts de licence de l'indice de référence utilisé par l'OPC ;

- Les frais des données utilisées pour rediffusion à des tiers (exemples : la réutilisation dans les reportings des notations des émetteurs, des compositions d'indices, des données, ...)

- Les frais résultant de demandes spécifiques de clients (exemple : une demande d'ajout dans le reporting de deux indicateurs extra-financiers spécifiques demandés par le client) ;

- Les frais des données dans le cadre de produits uniques qui ne peuvent être amortis sur plusieurs portefeuilles. Exemple : un fonds à impact nécessitant des indicateurs spécifiques ;

- Les frais d'audit et de promotion des labels (ex : label ISR, label Greenfin).

En sont exclus les frais de recherche dans le cadre du maintien du dispositif actuel des frais de recherche hors tableau d'affichage tel que décrit à l'annexe XIV de l'instruction 2011-19 et les frais des données financières et extra-financières à usage de la gestion financière (ex : fonctions visualisation des données et messagerie de Bloomberg).

IV. Frais de dépositaire, juridiques, audit, fiscalité, etc

Exemples :

- Frais de commissariat aux comptes ;

- Frais liés au dépositaire ;

- Frais liés aux teneurs de compte ;

- Frais liés à la délégation de gestion administrative et comptable ;

- Frais d'audit ;

- Frais fiscaux y compris avocat et expert externe (récupération de retenues à la source pour le compte du fonds, 'Tax agent' local...)

- Frais juridiques propres à l'OPC ;

- Frais de garantie ;

- Frais de création d'un nouveau compartiment amortissables sur 5 ans.

2

Frais de fonctionnement et autres services

Actif net

		<p>Ces frais comprennent les rémunérations des administrateurs.</p> <p>V. Frais liés au respect d'obligations réglementaires et aux reportings régulateurs Exemples : - Frais de mise en œuvre des reportings réglementaires au régulateur spécifiques à l'OPC (reporting MMF, AIFM, dépassement de ratios, ...); - Cotisations Associations professionnelles obligatoires ; - Frais de fonctionnement du suivi des franchissements de seuils ; - Frais de fonctionnement du déploiement des politiques de vote aux Assemblées Générales.</p> <p>VI. Frais opérationnels Exemples : - Frais de surveillance de la conformité et de contrôle des restrictions d'investissement lorsque ces restrictions sont issues de demandes spécifiques de clients et spécifiques à l'OPC. En sont exclus tous frais relatifs à l'acquisition et à la cession des actifs de l'OPC et les frais relatifs au contrôle des risques.</p> <p>VII. Frais liés à la connaissance client Exemples : - Frais de fonctionnement de la conformité client (diligences et constitution/mise à jour des dossiers clients)</p>	
3	Frais indirects maximum (commissions et frais de gestion)	Actif net	1% TTC maximum
4	Commissions de mouvement	Prélèvement sur chaque transaction	<p><u>Perçues par la société de gestion :</u> Actions et ETF actions : 0.20% TTC maximum du montant brut négocié sur chaque transaction Dérivés futurs et options : 3 € TTC maximum du lot Autres titres (obligations, TCN...) : Néant Les commissions de mouvements sont limitées à un maximum de 1.25% TTC de l'actif net moyen par an.</p> <p><u>Perçues par le dépositaire :</u> Forfait max. de 60 € TTC</p>
5	Commission de surperformance	Actif net	10% TTC au-delà d'une performance annuelle nette de 4% pour les actions I, de 3.7% pour les actions CS et de 3,2% pour les actions R.

Modalité de calcul de la commission de surperformance :

Calculée selon la méthode indiquée, la commission de surperformance est mise en place pour la première fois entre la création de chaque action du compartiment et le 26 février 2021 puis ultérieurement sur des périodes de référence courant de la dernière valeur liquidative du mois de février de l'année à la dernière valeur liquidative du mois de février de l'année suivante. Les périodes de référence ne peuvent être inférieures à 1 an.

Les nouvelles orientations sur les commissions de surperformance dans les Organismes de Placement Collectifs en valeurs mobilières publiées par l'ESMA s'appliquant pour tout exercice comptable ouvert après le 05/07/2021, elles s'appliquent à compter de l'exercice ouvert au 01/03/2022.

Lors de chaque établissement de la valeur liquidative, la commission de surperformance, alors définie égale à 10% TTC de la performance au-delà de 4% net de frais de gestion pour les actions I, au-delà de 3.7% net de frais de gestion pour les actions CS et au-delà de 3,2% net de frais de gestion pour les actions R, fait l'objet d'une provision ou d'une reprise de provision limitée à la dotation existante.

En cas de sous-performance par rapport à l'actif de référence, la période d'observation (démarrant au 01/03/2022) sera prolongée d'une année afin que toute la sous-performance passée soit rattrapée avant que de nouvelles commissions de surperformance ne deviennent éligibles. Les sous-performances passées antérieures à cinq années et non encore compensées sont effacées et sortent de l'historique de manière glissante.

Si une autre année de sous-performance a eu lieu à l'intérieur de cette première période de 5 ans et qu'elle n'a pas été rattrapée à la fin de cette première période, une nouvelle période de 5 ans maximum s'ouvre à partir de cette nouvelle année en sous-performance.

L'assiette de calcul de la surperformance est l'actif net des frais de gestion fixe avant imputation des provisions des commissions de surperformance. Ces commissions de surperformance sont directement imputées au compte de résultat du compartiment à chaque valeur liquidative. La provision constituée est définitivement cristallisée et prélevée à la fin de chaque exercice. La provision, lorsque positive, est donc remise à zéro chaque année.

En cas de rachat de parts par un investisseur en cours d'exercice, la quote-part de la commission de surperformance est définitivement acquise à la société de gestion, et prélevée à la clôture de l'exercice.

Le mode de calcul des frais de gestion variables est tenu à la disposition des porteurs.

Exemple :

Le tableau ci-dessous énonce ces principes sur des hypothèses de performances présentées à titre d'exemple, sur une durée de 19 ans :

Année	Performance Fonds	Performance Indice	Sur/sous-performance	Sous-performance cumulée	Sous-performance à rattraper en T+1	Commission de Surperformance
Y1	5	3	2			OUI
Y2	-4	-6	2			OUI
Y3	4	0	4			OUI
Y4	-7	-2	-5	-5	-5	NON
Y5	7	9	-2	-7	-7	NON
Y6	3	2	1	-6	-6	NON
Y7	-2	-3	1	-5	-5	NON
Y8	2	2	0	-5	-2	NON
Y9	4	1	3			OUI *
Y10	2	1	1			OUI
Y11	2	-1	3			OUI
Y12	3	5	-2	-2	-2	NON
Y13	2	0	2			NON
Y14	2	1	1			OUI
Y15	1	4	-3	-3	-3	NON
Y16	3	0	3			NON
Y17	1	-2	3			OUI
Y18	2	2	0			NON
Y19	2	0	2			OUI

* La sous-performance non rattrapée de Y4 sort de l'historique de 5 ans

A la fin d'une période d'observation de 5 ans, la sous-performance non compensée antérieure à 5 ans est effacée année après année

3. Compartiment n°3 PERGAM BEST HOLDINGS

➤ Codes ISIN :

Code ISIN Action R : FR0050001215
Code ISIN Action I : FR0050001223
Code ISIN Action CS : –

➤ Objectif de gestion :

Dans le cadre d'une gestion discrétionnaire sur les marchés des actions internationales, l'objectif de gestion du compartiment PERGAM BEST HOLDINGS est d'obtenir, sur la durée de placement recommandée de 5 ans, une performance annuelle nette de frais supérieure à celle de l'indice Bloomberg World Large, Mid & Small Cap Net Return Index EUR (code Bloomberg : WLSNRE index).

Cet objectif est associé à une démarche de nature extra- financière, intégrant la prise en compte de critères environnementaux, sociaux et de gouvernance (ESG).

L'objectif extra-financier du compartiment est conforme aux dispositions de l'article 8 du Règlement SFDR.

L'objectif de performance est fondé sur la réalisation d'hypothèses de marchés arrêtées par la société de gestion et ne constitue en aucun cas une promesse de rendement ou de performance du compartiment.

➤ Indicateur de référence :

L'indicateur de référence est l'indice Bloomberg World Large, Mid & Small Cap Net Return Index EUR (code Bloomberg : WLSNRE index). Cet indice action représentatif des grandes, moyennes et petites capitalisations mondiales des pays industrialisés est calculé en euros et dividendes nets réinvestis.

De plus amples informations sur l'indice de référence et notamment la méthodologie sont disponibles sur le site internet de Bloomberg : <https://www.bloomberg.com/professional/product/indices/bloomberg-equity-indices-fact-sheets-and-publications/>

A la date de mise à jour du prospectus, l'administrateur de l'indicateur de référence n'est pas encore inscrit sur le registre d'administrateurs et d'indices de référence tenu par l'ESMA.

Conformément au règlement (UE) 2016/1011 du Parlement européen et du Conseil du 8 juin 2016, la société de gestion dispose d'une procédure de suivi des indices de référence utilisés décrivant les mesures à mettre en œuvre en cas de modifications substantielles apportées à un indice ou de cessation de fourniture de cet indice.

Cet OPCVM n'est pas un OPCVM indiciel. La composition du compartiment peut s'écarter significativement de la répartition de l'indicateur. Il constitue un indicateur auquel l'investisseur pourra comparer la performance et le profil de risque du compartiment, sur son horizon de placement recommandé.

➤ Stratégie d'investissement :

1. Stratégies utilisées

Le gérant met en œuvre une gestion discrétionnaire principalement exposée aux marchés des actions internationales des sociétés d'investissement détenant un portefeuille de participations financières cotées ou non cotées (holdings).

Ce compartiment vise à obtenir des plus-values à long terme en investissant dans un portefeuille d'actions ou titres de fonds propres (certificats, titres participatifs...) de sociétés d'investissement internationales sélectionnées par l'équipe de gestion pour leur vision long terme, leur portefeuille d'actifs diversifiés cotés ou non cotés et bénéficiant d'une variation de la décote ou de la prime par rapport à la valeur des actifs détenus. Une attention particulière sera portée à la qualité des actifs sous-jacents ainsi que celle du management (track-record).

Le compartiment a pour objectif sur son horizon de placement recommandé de participer à la hausse des marchés d'actions internationaux sans contrainte indicielle.

Le compartiment sera investi à hauteur de 90% minimum de son actif sur des actions (titres vifs) de tous secteurs, de taille de capitalisation (dont 40% maximum de l'actif aux actions de petites capitalisations (capitalisation boursière inférieure à 1 milliard d'euros)), de toutes zones géographiques, y compris dans des pays émergents dans la limite de 40% de l'actif net. Les pays émergents incluent en général des pays situés en Amérique Latine, en Asie, en Afrique, au Moyen-Orient et dans les régions en développement d'Europe de l'Est.

L'exposition globale (titres et instruments dérivés) du compartiment sur les marchés actions sera à hauteur de 60% minimum de l'actif net.

Le compartiment pourra investir dans les limites réglementaires de 10% en parts ou actions d'OPCVM, de FIA français ou européens, ou fonds d'investissement respectant les critères fixés par le Code Monétaire et Financier.

Du fait de son caractère d'investissement en actions internationales, l'exposition au risque de change hors zone Euro pourra atteindre 100% de l'actif net du Compartiment.

Information concernant la prise en compte de caractéristiques ESG dans le cadre de sa procédure de sélection :

PERGAM intègre l'analyse ESG (Environnementaux et/ou Sociaux et/ou de Gouvernance) aux côtés de l'analyse financière conventionnelle pour identifier les risques de durabilité des émetteurs dans l'univers d'investissement.

L'univers d'investissement initial est composé de l'indicateur de référence du Compartiment ainsi que des émetteurs appartenant aux secteurs des sociétés holdings selon l'analyse de l'équipe de gestion.

Le Compartiment est conforme aux dispositions de l'article 8 du Règlement SFDR et adopte une communication réduite au sens de l'instruction de l'AMF 2020-03.

Le taux d'analyse extra-financière est supérieur : à 90% pour les actions émises par des grandes capitalisations dont le siège social est situé dans des pays « développés », les titres de créances et instruments du marché monétaire bénéficiant d'une évaluation de crédit investment grade ; à 75% pour les actions émises par des grandes capitalisations dont le siège social est situé dans des pays « émergents », les actions émises par des petites et moyennes capitalisations, les titres de créances et instruments du marché monétaire bénéficiant d'une évaluation de crédit high yield et la dette souveraine émise par des pays « émergents ».

Ce taux s'entend en capitalisation de l'actif net du compartiment, à l'exclusion des obligations et autres titres de créance émis par des émetteurs publics ou quasi publics, des dérivés de couverture, des dérivés d'exposition détenus à titre accessoire, et des liquidités détenues à titre accessoire.

PERGAM a mis en place une méthodologie interne pour l'évaluation des opportunités et des risques ESG au niveau de chaque émetteur. Le modèle d'analyse ESG propriétaire s'appuie sur les données externes fournies par des prestataires spécialisés dans l'évaluation et le suivi des pratiques ESG. PERGAM a défini des critères ESG communs à l'ensemble des émetteurs cotés quel que soit le pays et le secteur d'activité de l'émetteur. A ces critères obligatoires, PERGAM peut au cas par cas ajouter des indicateurs qui lui semblent importants selon les émetteurs. Les exemples d'indicateurs retenus pour chacun des critères E, S et G sont disponibles dans le document précontractuel.

PERGAM applique également un filtre d'exclusions, sectorielles et normatives, conformément à sa politique d'exclusion qui est disponible sur son site internet www.pergam.net.

PERGAM exclut par ailleurs du champ d'investissement les entreprises les plus controversées dans le cadre de sa sélection des notations ESG des entreprises. Le suivi des controverses est également réalisé en permanence sur les valeurs du portefeuille.

Une approche « best in universe » est ainsi appliquée en favorisant les émetteurs les mieux notés d'un point de vue extra-financier au sein de l'univers d'investissement aboutissant à une réduction de l'univers de départ d'au moins 20% des émetteurs ayant les notes ESG les plus défavorables.

Des précisions complémentaires sur l'analyse extra-financière de la société de gestion, dont les critères ESG et les politiques d'engagement, sont disponibles sur le site internet www.pergam.net.

Information concernant le Règlement (UE) 2020/852 dit « Taxonomie » :

La taxonomie de l'Union européenne (règlement (UE) 2020/852) (ci-après la « Taxonomie ») vise à identifier les activités économiques considérées comme durables sur le plan environnemental.

La Taxonomie identifie ces activités en fonction de leur contribution à six grands objectifs environnementaux :

- atténuation du changement climatique ;
- adaptation au changement climatique ;
- utilisation durable et protection des ressources en eau et des ressources marines ;
- transition vers une économie circulaire (déchets, prévention et recyclage) ;
- prévention et la réduction de la pollution ;
- protection et la restauration de la biodiversité et des écosystèmes.

Afin d'être considérée comme durable sur le plan environnemental, une activité économique doit démontrer qu'elle apporte une contribution significative à l'atteinte d'un ou plusieurs de ces six objectifs tout en ne nuisant pas à la réalisation des autres (principe d'absence de préjudice important). Pour qu'une activité soit conforme en vertu de cette taxonomie, il est également nécessaire qu'elle respecte les droits sociaux et humains garantis à l'échelle internationale (les garanties sociales minimales).

Le principe consistant à « ne pas causer de préjudice important » s'applique uniquement aux investissements sous-jacents au produit financier qui prennent en compte les critères de l'Union Européenne en matière d'activités économiques durables sur le plan environnemental. Les investissements sous-jacents à la portion restante de ce produit financier ne prennent pas en compte les critères de l'Union Européenne en matière d'activités économiques durables sur le plan environnemental.

Le Compartiment est en mesure de contribuer à la réalisation de ces objectifs de durabilité économique et sociale par ses investissements et intègre la Taxonomie dans son processus de décision d'investissement.

Compte tenu de la construction du portefeuille à ce stade, le Compartiment ne s'engage pas dans un alignement avec les critères de la taxonomie européenne (Objectifs d'adaptation au changement climatique et Atténuation du changement climatique du Règlement Taxonomie).

Le pourcentage d'alignement avec les critères de la taxonomie européenne est de 0%.

Information concernant le Règlement (UE) 2019/2088 dit « SFDR » :

En tant qu'acteur des marchés financiers, la Société de Gestion du Fonds est soumise au Règlement 2019/2088 du 27 novembre 2019 sur la publication d'informations en matière de durabilité dans le secteur des services financiers (dit « Règlement Disclosure »). Ce Règlement établit des règles harmonisées pour les acteurs des marchés financiers relatives à la transparence en ce qui concerne l'intégration des risques en matière de durabilité (article 6 du Règlement), la prise en compte des incidences négatives en matière de durabilité, la promotion des caractéristiques environnementales ou sociales dans le processus d'investissement (article 8 du Règlement) ou les objectifs d'investissement durable (article 9 du Règlement).

Le compartiment relève de l'article 8 du Règlement SFDR.

Principales incidences négatives (PAI) sur les facteurs de durabilité :

PERGAM étant une société de gestion de moins de 500 salariés, la prise en compte des PAI s'effectue sur une base volontaire. La société de gestion n'est donc pas tenue de prendre en compte les incidences négatives en matière de durabilité.

Les données actuellement disponibles ne permettent pas de s'assurer que les incidences négatives sur les facteurs de durabilité sont pleinement prises en compte, et la réflexion sur la priorisation des incidences négatives de ces investissements n'est pas encore totalement aboutie.

A ce stade, PERGAM ne peut donc pas mesurer tous les effets de ces incidences et prendre en compte l'ensemble des PAI. Cependant PERGAM prend d'ores et déjà en compte certains des PAI, qui sont les indicateurs appliqués à ce compartiment.

La décision relative à la prise en compte de l'ensemble des PAI pourra être réexaminée à l'avenir.

2. Les actifs (hors dérivés)

A/ Les actions :

Le compartiment PERGAM BEST HOLDINGS est investi a minima à 90% sur les marchés des actions internationales. Les actions sous la forme de sociétés holdings pourront être de tous secteurs économiques ou géographiques et de toutes tailles de capitalisation boursière, avec une limite de 40% maximum exposée en actions de petites capitalisations (capitalisation boursière inférieure à 1 milliard d'euros). L'exposition dans les pays émergents sera limitée à 40% de l'actif. Les pays émergents incluent en général des pays situés en Amérique Latine, en Asie, en Afrique, au Moyen-Orient et dans les régions en développement d'Europe de l'Est.

Le degré d'exposition du compartiment au risque action est compris entre 60% et 110%.

B/ Titres de créances et instruments du marché monétaire :

Néant

C/ Détention d'actions ou parts d'autres OPCVM, FIA ou fonds d'investissement de droit étranger :

Le compartiment peut détenir jusqu'à 10% de son actif en parts ou actions d'OPC (y compris ETF) suivants :

- OPCVM français ou étrangers
- FIA français ou européens ou fonds d'investissement respectant les critères fixés par le Code Monétaire et Financier.

Les investissements en OPC concernent des OPC utilisant tous les différents types de gestion classique (Long Only), alternative (long/short), systématique, discrétionnaire, relative value, arbitrage, etc.

Ces OPC peuvent être gérés par la société de gestion.

3. Les dérivés utilisés pour atteindre l'objectif de gestion

A/ Instruments financiers dérivés

Le compartiment se réserve la possibilité d'intervenir sur les instruments financiers à terme négociés sur les marchés réglementés internationaux, non réglementés et/ou de gré à gré pour couvrir et/ou exposer le portefeuille au risque de marché actions ou de change.

Les instruments dérivés pourront, également, servir à effectuer des ajustements dans le portefeuille en cas de mouvements de souscription/rachat importants.

L'exposition globale (titres en direct et instruments à terme) ne pourra excéder 110% de l'actif net.

1. Nature des marchés d'intervention :
 - Réglementés
 - Organisés
 - De gré à gré
2. Risques sur lesquels le gérant désire intervenir :
 - Actions
 - Taux
 - Change
 - Crédit

3. Nature des interventions :
 - Couverture : change, actions
 - Exposition : actions
 - Arbitrage
4. Nature des instruments utilisés :
 - Futures : sur indices et sur devises
 - Options : sur indices, actions, change
 - Change à terme : achat et vente de devises
5. Stratégie d'utilisation des dérivés pour atteindre l'objectif de gestion :
 - Couverture générale ou partielle du portefeuille
 - Reconstitution d'une exposition synthétique à des actifs, à des risques : change, actions
 - Augmentation de l'exposition aux marchés d'actions et de devises

Les instruments financiers sont conclus avec des intermédiaires sélectionnés par la société de gestion qui ne disposent d'aucun pouvoir sur la composition ou la gestion du portefeuille de la SICAV.

B/ Titres intégrant des dérivés

Le gérant pourra investir sur des titres intégrant des dérivés (warrants, bons de souscription, obligations convertibles) négociés sur des marchés de la zone euro et/internationaux, réglementés ou de gré à gré.

Dans ce cadre, le gérant pourra prendre des positions en vue de couvrir et/ou d'exposer le portefeuille à des secteurs d'activité, zones géographiques, taux, actions (tous types de capitalisation), change, titres ... dans le but de réaliser l'objectif de gestion.

Le recours à des titres intégrant des dérivés, par rapport aux autres instruments dérivés énoncés ci-dessus, sera justifié notamment par la volonté du gérant d'optimiser la couverture en réduisant le coût lié à l'utilisation de ces instruments financiers afin d'atteindre l'objectif de gestion.

Dans tous les cas, le montant des investissements en titres intégrant des dérivés sera limité à 15% de l'actif.

4. Dépôts :

Le compartiment peut effectuer des dépôts d'une durée maximale de douze mois auprès d'un ou plusieurs établissements de crédit et dans la limite de 10% de l'actif net. Ces dépôts contribuent à la réalisation de l'objectif de gestion du compartiment en lui permettant de gérer la trésorerie.

5. Emprunts d'espèces :

Le compartiment peut être emprunteur d'espèces. Sans avoir vocation à être structurellement emprunteur d'espèces, le compartiment peut se trouver temporairement en position débitrice en raison des opérations liées à ses flux versés (investissements et désinvestissements en cours, opérations de souscriptions/rachats, ...) dans la limite de 10% de l'actif net.

6. Opérations d'acquisition et de cession temporaires de titres : Néant

► Profil de risque :

Les risques décrits ci-dessous ne sont pas limitatifs : il appartient aux investisseurs d'analyser le risque inhérent à chaque investissement et de se forger leur propre opinion.

Au travers du compartiment, l'actionnaire s'expose principalement aux risques suivants :

Risque de perte en capital :

La perte en capital se produit lors de la vente d'une part à un prix inférieur à sa valeur d'achat. Le porteur de part est averti que son capital initialement investi peut ne pas lui être restitué. Le compartiment ne bénéficie d'aucune garantie ou protection en capital.

Risque actions :

Le compartiment est exposé à hauteur de 60% minimum en actions. Si les actions ou les indices, auxquels le portefeuille est exposé, baissent, la valeur liquidative du compartiment pourra baisser.

Risque lié à l'investissement dans des actions de petites et moyennes capitalisations :

Sur les marchés de petites et moyennes capitalisations, le volume des titres cotés en Bourse est réduit, les mouvements de marché sont donc plus marqués à la baisse, et plus rapides que sur les grandes capitalisations. La valeur liquidative du compartiment peut donc baisser plus rapidement et plus fortement.

Risque lié aux marchés émergents :

Le compartiment est susceptible d'être exposé à hauteur de 40% de son actif sur les pays émergents. Les conditions de fonctionnement et de surveillance de ces marchés peuvent s'écarter des standards prévalant sur les grandes places internationales. En cas d'évolution défavorable des marchés émergents, la valeur liquidative pourra baisser.

Risque lié à la détention d'obligations convertibles :

La valeur des obligations convertibles dépend de plusieurs facteurs : niveau des taux d'intérêt, évolution du prix des actions sous-jacentes, évolution du prix du dérivé intégré dans l'obligation convertible. Ces différents éléments peuvent entraîner une baisse de la valeur liquidative du compartiment.

Risque de change :

Il s'agit du risque de baisse des devises d'investissement par rapport à la devise de référence du portefeuille, l'euro. En cas de baisse d'une devise par rapport à l'euro, la valeur liquidative pourra baisser. Le compartiment est exposé à hauteur de 100% maximum de son actif aux devises autres que l'Euro.

Risque de gestion discrétionnaire :

Le style de gestion discrétionnaire appliqué au compartiment repose sur la sélection des valeurs. Il existe un risque que le compartiment ne soit pas investi à tout moment sur les valeurs les plus performantes. La performance du compartiment peut donc être inférieure à l'objectif de gestion. La valeur liquidative du compartiment peut en outre avoir une performance négative.

Risque de contrepartie :

Le risque de contrepartie résulte du recours par ce compartiment aux instruments financiers à terme qui sont négociés de gré à gré. Ces opérations exposent potentiellement ce compartiment à un risque de défaillance de l'une des contreparties.

Risque de durabilité :

Conformément aux dispositions de l'Article 8 du Règlement (UE) 2019/2088 du Parlement européen et du Conseil du 27 novembre 2019 sur la publication d'informations en matière de durabilité dans le secteur des services financiers (dit « SFDR »), il est précisé que l'équipe de gestion prend en compte les risques de durabilité en intégrant les critères ESG (Environnement et/ou Social et/ou Gouvernance) dans son processus de décision d'investissement, comme décrit dans la section « Stratégie d'investissement ». Le compartiment est exposé au risque qu'un événement ou une situation dans le domaine environnemental, social ou de la gouvernance, s'il survient, puisse avoir une incidence négative importante, réelle ou potentielle, sur la valeur des titres en portefeuille. Le risque de durabilité est évolutif, il varie en fonction des activités des sociétés en portefeuille, il peut également varier selon les secteurs et les zones géographiques, voire le pays où la société est enregistrée ou les pays dans lesquels elle opère. En raison de la multiplicité des risques de durabilité, l'exposition à ces risques ne peut être évitée et la survenance d'un ou plusieurs risques de durabilité peut avoir un impact négatif sur la performance du Compartiment. Dès lors, la VL du Compartiment peut baisser de manière décorrélée des marchés.

Risque lié aux données ESG :

Le gérant fonde son analyse sur des informations relatives aux critères ESG provenant de fournisseurs d'informations tiers qui peuvent s'avérer être incomplètes, inexactes, indisponibles. En conséquence il existe un risque que la gestion puisse intégrer ou écarter une valeur au sein du portefeuille au regard d'éléments non exhaustifs, inappropriés ou non disponibles. La gestion atténue ce risque en incluant sa propre analyse.

► **Garantie ou protection :** Néant

► **Souscripteurs concernés et profil de l'investisseur type :**

Souscripteurs concernés :

- Action R : tous souscripteurs
- Action I : tous souscripteurs, plus particulièrement destinée aux investisseurs institutionnels et aux portefeuilles gérés par la société de gestion.
- Action CS : souscripteurs «contrepartie éligible» au sens de la Directive 2004/39/ CE, souscripteurs «investisseur professionnel» au sens de l'article I de l'annexe II de la Directive 2014/65/CE, et tous souscripteurs dans le cadre de services de gestion sous mandat ou de conseil en investissement sur une base indépendante au sens de la Directive 2014/65/CE, pour lesquels les fournisseurs de ces services ne sont pas autorisés à accepter, en les conservant, des droits, commissions ou tout autre avantage pécuniaire ou non pécuniaire payé ou accordé par la société de gestion ou le commercialisateur du compartiment (actions dites «clean shares»).

Profil type de l'investisseur :

Le compartiment s'adresse à des personnes physiques ou morales ainsi qu'à des investisseurs institutionnels conscients des risques inhérents à la détention d'actions d'un tel Compartiment, risque élevé dû à l'investissement en actions cotées.

Le compartiment peut servir de support à des contrats individuels d'assurance vie à capital variable, libellés en unités de comptes. Le compartiment se réserve la possibilité d'investir dans des OPC gérés par PERGAM.

Les actions de cet OPCVM ne sont pas et ne seront pas enregistrées aux Etats-Unis en application du U.S. Securities Act de 1933 tel que modifié (" Securities Act 1933 ") ou admises en vertu d'une quelconque loi des Etats-Unis. Ces actions ne doivent ni être offertes, vendues ou transférées aux Etats-Unis (y compris dans ses territoires et possessions) ni bénéficier, directement ou indirectement, à une US Person (au sens du règlement S du Securities Act de 1933).

Le montant qu'il est raisonnable d'investir dans le compartiment dépend de la situation personnelle du porteur. Pour le déterminer, il doit tenir compte de son patrimoine personnel et éventuellement professionnel, de ses besoins d'argent actuels et à 5 ans, mais également de son souhait de prendre ou non des risques sur les marchés actions. Il est également fortement recommandé de diversifier suffisamment les investissements afin de ne pas les exposer uniquement aux risques du compartiment.

Durée de placement recommandée : supérieure à 5 ans.

► **Modalités de détermination et d'affectation des revenus :**

Le résultat net de l'exercice est égal au montant des intérêts, arrérages, dividendes, primes et lots, jetons de présence ainsi que tous produits relatifs aux titres constituant le portefeuille du compartiment majoré du produit des sommes momentanément disponibles et diminué des frais de gestion et de la charge des emprunts.

Les sommes distribuables sont constituées par :

- 1° Le résultat net augmenté du report à nouveau et majoré ou diminué du solde du compte de régularisation des revenus ;
- 2° Les plus-values réalisées, nettes de frais, diminuées des moins-values réalisées, nettes de frais, constatées au cours de l'exercice, augmentées des plus-values nettes de même natures constatées au cours d'exercices antérieurs n'ayant pas fait l'objet d'une distribution ou d'une capitalisation et diminuées ou augmentées du solde du compte de régularisation des plus-values.

Les sommes distribuables sont intégralement capitalisées à l'exception de celles qui font l'objet d'une distribution obligatoire en vertu de la loi.

► **Caractéristiques des actions :** (devises de libellé, fractionnement, etc.)

Catégorie d'actions	Compartiment n°3 PERGAM BEST HOLDINGS				
	Code ISIN	Devise de libellé	Décimalisation des actions	VL d'origine	Montant minimum de souscription
Action R PERGAM BEST HOLDINGS	FR0050001215	Euro	1/1000 ^{ème}	100 €	1 ^{ère} souscription : 100 euros minimum
Action I PERGAM BEST HOLDINGS	FR0050001223	Euro	1/1000 ^{ème}	100 €	1 ^{ère} souscription : 50 000 euros minimum
Action CS PERGAM BEST HOLDING	-	Euro	1/1000 ^{ème}	100 €	1 ^{ère} souscription : 100 euros minimum

► **Modalités de souscription et de rachat :**

Les souscriptions et rachats sont recevables en millièmes d'actions et en montant.

Les demandes de souscription et de rachat sont centralisées du lundi au vendredi avant 12 heures (heure de Paris) auprès :

- du dépositaire centralisateur:

ODDO BHF SCA, 12, boulevard de la Madeleine 75009 Paris, pour les actions au porteur ;

- ou du co-centralisateur :

IZNES, 20-22 rue Vernier 75017 Paris, pour les actions à inscrire ou inscrites au nominatif pur au sein du Dispositif d'Enregistrement Electronique Partagé (DEEP) IZNES.

Et sont exécutées sur la base de la prochaine valeur liquidative calculée le jour suivant.

Les demandes de souscription et de rachat parvenant après 12 heures (heure de Paris) sont exécutées sur la base de la valeur liquidative suivant celle mentionnée ci-dessus.

Les ordres sont exécutés conformément au tableau ci-dessous :

J	J : jour d'établissement de la VL	J+1 ouvré	J+2 ouvrés
Centralisation avant 12 h des ordres de souscription et de rachat	date de la VL (calculée en J+1)	Calcul et publication de la valeur liquidative datée de J	Règlement des souscriptions et des rachats

En cas de circonstances exceptionnelles, l'absence de mécanisme de plafonnement des rachats pourra avoir pour conséquence l'incapacité du compartiment à honorer les demandes de rachats et ainsi augmenter le risque de suspension complète des souscriptions et des rachats sur ce compartiment.

► **Date et périodicité d'établissement et de calcul de la valeur liquidative :**

La valeur liquidative est calculée quotidiennement à l'exception des jours de fermeture de la bourse de Paris (selon calendrier officiel d'EURONEXT PARIS S.A.) et des jours fériés en France.

► **Modalités de passage d'un compartiment (ou d'une action) à un(e) autre (switch)**

Les demandes de passage (vente suivie d'un achat simultané) d'un compartiment à un autre (ou entre deux actions d'un même compartiment) sont possibles.

Toutefois, ces opérations ne seront envisageables que :

- sur des ordres exprimés en quantités

- sur des actions de compartiments exprimées dans la même devise
- sur des compartiments disposant de la même périodicité de valeur liquidative et la même date de centralisation
- sur des compartiments disposant des mêmes horaires de cut-off de souscriptions rachats

Les ordres sont réalisés sur la base de la prochaine valeur liquidative calculée.

Il convient de préciser qu'en cas de switch :

- le préavis éventuel n'est pas appliqué
- c'est la date de règlement livraison du rachat qui est appliquée aux deux pattes (souscription et rachat)

Enfin, l'attention de l'investisseur est attirée sur le fait que selon le régime fiscal de son pays, cette opération peut entraîner l'application du régime fiscal des plus ou moins-values sur instruments financiers.

En application de l'article L. 214-8-7 du Code monétaire et financier, le rachat par le compartiment de ses actions, comme l'émission d'actions nouvelles, peuvent être suspendus, à titre provisoire, par la société de gestion, quand des circonstances exceptionnelles l'exigent et si l'intérêt des actionnaires le commande.

La valeur liquidative est disponible sur simple demande auprès de la société de gestion au 01.53.57.72.00 ou sur le site internet de la société de gestion (www.pergam.net).

► Frais et Commissions :

Commissions de souscription et de rachat :

Frais à la charge de l'investisseur, prélevés lors des souscriptions et des rachats	Assiette	Taux barème
Commission de souscription non acquise à l'OPCVM	valeur liquidative × nombre d'actions	Actions R, CS et I : 2% TTC maximum
Commission de souscription acquise à l'OPCVM	Néant	Néant
Commission de rachat non acquise à l'OPCVM	valeur liquidative × nombre d'actions	Néant
Commission de rachat acquise à l'OPCVM	Néant	Néant

Frais de fonctionnement et de gestion :

Ces frais recouvrent tous les frais facturés directement au compartiment, à l'exception des frais de transactions. Les frais de transactions incluent les frais d'intermédiation (courtage, etc...) et la commission de mouvement, le cas échéant, qui peut être perçue notamment par le dépositaire et la société de gestion.

Aux frais de fonctionnement et de gestion peuvent s'ajouter :

- Des commissions de surperformance. Celles-ci rémunèrent la société de gestion dès lors que le compartiment a dépassé ses objectifs. Elles sont donc facturées au compartiment,
- Des commissions de mouvement facturées au compartiment.

Pour plus de précision sur les frais effectivement facturés au compartiment se reporter au Document d'Informations Clés pour l'Investisseur.

Frais facturés à l'OPCVM	Assiette	Taux barème
1 Frais de gestion financière	Actif net	Actions R : 2% TTC maximum Actions CS : 1,4% TTC maximum Actions I : 1,2% TTC maximum

<p>2 Frais de fonctionnement et autres services</p>	<p>Actif net</p>	<p>Actif net toutes actions : 0.40% TTC maximum</p> <p>Le prélèvement de ces frais se fait de manière forfaitaire à chaque calcul de VL.</p> <p>Le taux maximum forfaitaire sera prélevé quand bien même les frais réels sont inférieurs à celui-ci. A l'inverse si les frais réels sont supérieurs au taux forfaitaire, le dépassement sera pris en charge par la société de gestion.</p> <p>Ces frais incluent:</p> <p>I. Frais d'enregistrement et de référencement des fonds</p> <p>Exemples :</p> <ul style="list-style-type: none"> - Tous frais liés à l'enregistrement de l'OPC dans d'autres Etats membres (y compris les frais facturés par des conseils (avocats, consultants, etc.) au titre de la réalisation des formalités de commercialisation auprès du régulateur local en lieu et place de la SGP) ; - Frais de référencement des OPC et publications des valeurs liquidatives pour l'information des investisseurs ; - Frais des plateformes de distribution (hors rétrocessions) ; Agents dans les pays étrangers qui font l'interface avec la distribution : Local transfer agent, Paying transfer agent, Facility Agent, ... <p>En sont exclus : les frais de promotion du fonds tels que publicité, événements clients, les rétrocessions aux distributeurs</p> <p>II. Frais d'information clients et distributeurs</p> <p>Exemples :</p> <ul style="list-style-type: none"> - Frais de constitution et de diffusion des DICI/DIC/prospectus et reportings réglementaires ; - Frais liés aux communications d'informations réglementaires aux distributeurs ; - Information aux porteurs par tout moyen (publication dans la presse, autre) ; - Information particulière aux porteurs directs et indirects : Lettres aux porteurs... ; - Coût d'administration des sites internet ; - Frais de traduction spécifiques à l'OPC. <p>En sont exclues les lettres aux porteurs (LAP) dès lors qu'elles concernent les fusions, absorptions et liquidations.</p> <p>III. Frais des données</p> <p>Exemples :</p> <ul style="list-style-type: none"> - Coûts de licence de l'indice de référence utilisé par l'OPC ; - Les frais des données utilisées pour rediffusion à des tiers (exemples : la réutilisation dans les reportings des notations des émetteurs, des compositions d'indices, des données, ...); - Les frais résultant de demandes spécifiques de clients (exemple : une demande d'ajout dans le reporting de deux indicateurs extra-financiers spécifiques demandés par le client) ; - Les frais des données dans le cadre de produits uniques qui ne peuvent être amortis sur plusieurs portefeuilles. Exemple : un fonds à impact nécessitant des indicateurs spécifiques ; - Les frais d'audit et de promotion des labels (ex : label ISR, label Greenfin). <p>En sont exclus les frais de recherche dans le cadre du maintien du dispositif actuel des frais de recherche hors tableau d'affichage tel que décrit à l'annexe XIV de l'instruction 2011-19 et les frais des données financières et extra-financières à usage de la gestion financière (ex : fonctions visualisation des données et messagerie de Bloomberg).</p> <p>IV. Frais de dépositaire, juridiques, audit, fiscalité, etc</p> <p>Exemples :</p> <ul style="list-style-type: none"> - Frais de commissariat aux comptes ; - Frais liés au dépositaire ; - Frais liés aux teneurs de compte ; - Frais liés à la délégation de gestion administrative et comptable ; - Frais d'audit ; - Frais fiscaux y compris avocat et expert externe (récupération de retenues à la source pour le compte du fonds, 'Tax agent' local...); - Frais juridiques propres à l'OPC ; - Frais de garantie ; - Frais de création d'un nouveau compartiment amortissables sur 5 ans. <p>Ces frais comprennent les rémunérations des administrateurs.</p>
		<p>40</p>

			<p>V. Frais liés au respect d'obligations réglementaires et aux reportings régulateurs</p> <p>Exemples :</p> <ul style="list-style-type: none"> - Frais de mise en œuvre des reportings réglementaires au régulateur spécifiques à l'OPC (reporting MMF, AIFM, dépassement de ratios, ...) - Cotisations Associations professionnelles obligatoires ; - Frais de fonctionnement du suivi des franchissements de seuils ; - Frais de fonctionnement du déploiement des politiques de vote aux Assemblées Générales. <p>VI. Frais opérationnels</p> <p>Exemples :</p> <ul style="list-style-type: none"> - Frais de surveillance de la conformité et de contrôle des restrictions d'investissement lorsque ces restrictions sont issues de demandes spécifiques de clients et spécifiques à l'OPC. <p>En sont exclus tous frais relatifs à l'acquisition et à la cession des actifs de l'OPC et les frais relatifs au contrôle des risques.</p> <p>VII. Frais liés à la connaissance client</p> <p>Exemples :</p> <ul style="list-style-type: none"> - Frais de fonctionnement de la conformité client (diligences et constitution/mise à jour des dossiers clients)
3	Frais indirects maximum (commissions et frais de gestion)	Actif net	Non significatif *
4	Commissions de mouvement	Prélèvement sur chaque transaction	<p><u>Perçues par la société de gestion :</u> Néant</p> <p><u>Perçues par le dépositaire :</u> Forfait max. de 60 € TTC</p>
5	Commission de surperformance	Actif net	15% TTC de la surperformance du compartiment par rapport à la performance de l'indice Bloomberg World Large, Mid & Small Cap Net Return Index EUR (code Bloomberg : WLSNRE index) sur l'exercice.

* le compartiment investissant moins de 10% de son actif dans d'autres OPC.

Modalité de calcul de la commission de surperformance :

Calculée selon la méthode indiquée, la commission de surperformance est mise en place pour la première fois entre la création de chaque action du compartiment et le 28 février 2022 puis ultérieurement sur des périodes de référence courant de la dernière valeur liquidative du mois de février de l'année à la dernière valeur liquidative du mois de février de l'année suivante. Les périodes de référence ne peuvent être inférieures à 1 an.

La commission de surperformance est basée sur la comparaison entre la performance du compartiment PERGAM BEST HOLDINGS et l'Actif Fictif réalisant la performance de l'indice Bloomberg World Large, Mid & Small Cap Net Return Index EUR (code Bloomberg : WLSNRE index) et enregistrant les mêmes mouvements de souscriptions et de rachats que le fonds réel.

Lors de chaque établissement de la valeur liquidative, la commission de surperformance, alors définie égale à 15% TTC de la performance au-delà de l'indice de référence Bloomberg World Large, Mid & Small Cap Net Return Index EUR (code Bloomberg : WLSNRE index), fait l'objet d'une provision ou d'une reprise de provision limitée à la dotation existante.

En cas de sous-performance par rapport à l'actif de référence, la période d'observation sera prolongée d'une année afin que toute la sous-performance passée soit rattrapée avant que de nouvelles commissions de surperformance ne deviennent éligibles. Les sous-performances passées non encore compensées sont effacées et sortent de l'historique après une période de cinq années.

Il est précisé que la première période de référence des parts I démarre au 18/11/2020, date de la première valeur liquidative calculée et se termine au 28/02/2022.

La commission de surperformance n'est pas conditionnée à une obligation de performance positive du compartiment. Il est donc possible que le compartiment rémunère la société de gestion par une commission de surperformance, alors même que la valeur liquidative du compartiment affiche une performance négative sur l'exercice considéré.

L'assiette de calcul de la surperformance est l'actif net des frais de gestion fixe avant imputation des provisions des commissions de surperformance. Ces commissions de surperformance sont directement imputées au compte de résultat du compartiment à chaque valeur liquidative. La provision constituée est définitivement cristallisée et prélevée à la fin de chaque exercice. La provision, lorsque positive, est donc remise à zéro chaque année.

En cas de rachat de parts par un investisseur en cours d'exercice, la quote-part de la commission de surperformance est définitivement acquise à la société de gestion, et prélevée à la clôture de l'exercice.

Le mode de calcul des frais de gestion variables est tenu à la disposition des porteurs.

Exemple :

Le tableau ci-dessous énonce ces principes sur des hypothèses de performances présentées à titre d'exemple, sur une durée de 19 ans :

Année	Performance Fonds	Performance Indice	Sur/sous-performance	Sous-performance cumulée	Sous-performance à rattraper en T+1	Commission de Surperformance
Y1	5	3	2			OUI
Y2	-4	-6	2			OUI *
Y3	4	0	4			OUI
Y4	-7	-2	-5	-5	-5	NON
Y5	7	9	-2	-7	-7	NON
Y6	3	2	1	-6	-6	NON
Y7	-2	-3	1	-5	-5	NON
Y8	2	2	0	-5	-2	NON
Y9	4	1	3			OUI **
Y10	2	1	1			OUI
Y11	2	-1	3			OUI
Y12	3	5	-2	-2	-2	NON
Y13	2	0	2			NON
Y14	2	1	1			OUI
Y15	1	4	-3	-3	-3	NON
Y16	3	0	3			NON
Y17	1	-2	3			OUI
Y18	2	2	0			NON
Y19	2	0	2			OUI

* La commission de surperformance est payée lorsqu'il y a surperformance, y compris en cas de performance négative

** La sous-performance non rattrapée de Y4 sort de l'historique de 5 ans

A la fin d'une période d'observation de 5 ans, la sous-performance non compensée antérieure à 5 ans est effacée année après année

4. Compartiment n°4 SOFTWARE CONVICTION FUND

➤ **Codes ISIN :**

Code ISIN Action RE : FR00140084C1
Code ISIN Action IE : FR00140084E7
Code ISIN Action RU : FR00140084F4
Code ISIN Action IU : FR00140084G2
Code ISIN Action ZU : FR00140084H0
Code ISIN Action CSE : –
Code ISIN Action CSU : –

➤ **Objectif de gestion :**

Dans le cadre d'une gestion discrétionnaire sur les marchés des actions internationales, l'objectif de gestion du compartiment SOFTWARE CONVICTION FUND est d'obtenir, sur la durée de placement recommandée de 5 ans, une performance annuelle nette de frais supérieure à celle de l'indice Bloomberg World Large, Mid & Small Cap Net Return Index en USD (code Bloomberg : WLSN Index), en investissant dans des actions ou titres de fonds propres de sociétés internationales et de toutes tailles de capitalisation qui opèrent dans le secteur de la technologie, de l'innovation et du software.

Cet objectif est associé à une démarche de nature extra- financière, intégrant la prise en compte de critères environnementaux, sociaux et de gouvernance (ESG).

L'objectif extra-financier du compartiment est conforme aux dispositions de l'article 8 du Règlement SFDR.

L'objectif de performance est fondé sur la réalisation d'hypothèses de marchés arrêtées par la société de gestion et ne constitue en aucun cas une promesse de rendement ou de performance du compartiment.

➤ **Indicateur de référence :**

L'indicateur de référence est l'indice Bloomberg World Large, Mid & Small Cap Net Return Index en USD (code Bloomberg : WLSN Index). Cet indice action représentatif des grandes, moyennes et petites capitalisations mondiales des pays industrialisés est calculé en USD et dividendes nets réinvestis.

De plus amples informations sur l'indice de référence et notamment la méthodologie sont disponibles sur le site internet de Bloomberg : <https://www.bloomberg.com/professional/product/indices/bloomberg-equity-indices-fact-sheets-and-publications/>

A la date de mise à jour du prospectus, l'administrateur de l'indicateur de référence n'est pas encore inscrit sur le registre d'administrateurs et d'indices de référence tenu par l'ESMA.

Conformément au règlement (UE) 2016/1011 du Parlement européen et du Conseil du 8 juin 2016, la société de gestion dispose d'une procédure de suivi des indices de référence utilisés décrivant les mesures à mettre en œuvre en cas de modifications substantielles apportées à un indice ou de cessation de fourniture de cet indice.

Cet OPCVM n'est pas un OPCVM indiciel. La composition du compartiment peut s'écarter significativement de la répartition de l'indicateur. Il constitue un indicateur auquel l'investisseur pourra comparer la performance et le profil de risque du compartiment, sur son horizon de placement recommandé.

➤ **Stratégie d'investissement :**

1. Stratégies utilisées

Le gérant met en œuvre une gestion discrétionnaire principalement exposée aux marchés des actions internationales de l'univers des Technologies.

Ce compartiment vise à obtenir des plus-values à long terme en investissant dans un portefeuille d'actions ou titres de fonds propres (certificat, titres participatifs...) de sociétés internationales sélectionnées par l'équipe de gestion pour leur stratégie inhérente au secteur des logiciels, des services et des technologies.

Le compartiment a pour objectif sur son horizon de placement recommandé de participer à la hausse des marchés d'actions internationaux sans contrainte indicielle.

Le compartiment sera investi à hauteur de 90% minimum de son actif sur des actions (titres vifs) de tous secteurs, de toutes tailles de capitalisation (dont 20% maximum de l'actif aux actions de petites capitalisations (capitalisation boursière inférieure à 1 milliard d'euros)), de toutes zones géographiques, y compris dans des pays émergents dans la limite de 10% de l'actif net. Les pays émergents incluent en général des pays situés en Amérique Latine, en Asie, en Afrique, au Moyen-Orient et dans les régions en développement d'Europe de l'Est.

Du fait de son caractère d'investissement en actions internationales, l'exposition au risque de change hors zone Euro pourra atteindre 100% de l'actif net du Compartiment.

Information concernant la prise en compte de caractéristiques ESG dans le cadre de sa procédure de sélection :

PERGAM intègre l'analyse ESG (Environnementaux et/ou Sociaux et/ou de Gouvernance) aux côtés de l'analyse financière conventionnelle pour identifier les risques de durabilité des émetteurs dans l'univers d'investissement.

L'univers d'investissement initial est composé de l'indicateur de référence du Compartiment ainsi que des émetteurs appartenant aux secteurs des logiciels, des services et des technologies selon l'analyse de l'équipe de gestion.

Le Compartiment est conforme aux dispositions de l'article 8 du Règlement SFDR et adopte une communication réduite au sens de l'instruction de l'AMF 2020-03.

Le taux d'analyse extra-financière est supérieur : à 90% pour les actions émises par des grandes capitalisations dont le siège social est situé dans des pays « développés », les titres de créances et instruments du marché monétaire bénéficiant d'une évaluation de crédit investment grade ; à 75% pour les actions émises par des grandes capitalisations dont le siège social est situé dans des pays « émergents », les actions émises par des petites et moyennes capitalisations, les titres de créances et instruments du marché monétaire bénéficiant d'une évaluation de crédit high yield et la dette souveraine émise par des pays « émergents ».

Ce taux s'entend en capitalisation de l'actif net du compartiment, à l'exclusion des obligations et autres titres de créance émis par des émetteurs publics ou quasi publics, des dérivés de couverture, des dérivés d'exposition détenus à titre accessoire, et des liquidités détenues à titre accessoire.

PERGAM a mis en place une méthodologie interne pour l'évaluation des opportunités et des risques ESG au niveau de chaque émetteur. Le modèle d'analyse ESG propriétaire s'appuie sur les données externes fournies par des prestataires spécialisés dans l'évaluation et le suivi des pratiques ESG. PERGAM a défini des critères ESG communs à l'ensemble des émetteurs cotés quel que soit le pays et le secteur d'activité de l'émetteur. A ces critères obligatoires, PERGAM peut au cas par cas ajouter des indicateurs qui lui semblent importants selon les émetteurs. Les exemples d'indicateurs retenus pour chacun des critères E, S et G sont disponibles dans le document précontractuel.

PERGAM applique également un filtre d'exclusions, sectorielles et normatives, conformément à sa politique d'exclusion qui est disponible sur son site internet www.pergam.net.

PERGAM exclut par ailleurs du champ d'investissement les entreprises les plus controversées dans le cadre de sa sélection des notations ESG des entreprises. Le suivi des controverses est également réalisé en permanence sur les valeurs du portefeuille.

Une approche « best in universe » est ainsi appliquée en favorisant les émetteurs les mieux notés d'un point de vue extra-financier au sein de l'univers d'investissement aboutissant à une réduction de l'univers de départ d'au moins 20% des émetteurs ayant les notes ESG les plus défavorables.

Des précisions complémentaires sur l'analyse extra-financière de la société de gestion, dont les critères ESG et les politiques d'engagement, sont disponibles sur le site internet www.pergam.net.

Information concernant le Règlement (UE) 2020/852 dit « Taxonomie » :

La taxonomie de l'Union européenne (règlement (UE) 2020/852) (ci-après la « Taxonomie ») vise à identifier les activités économiques considérées comme durables sur le plan environnemental.

La Taxonomie identifie ces activités en fonction de leur contribution à six grands objectifs environnementaux :

- atténuation du changement climatique ;
- adaptation au changement climatique ;
- utilisation durable et protection des ressources en eau et des ressources marines ;
- transition vers une économie circulaire (déchets, prévention et recyclage) ;
- prévention et la réduction de la pollution ;
- protection et la restauration de la biodiversité et des écosystèmes.

Afin d'être considérée comme durable sur le plan environnemental, une activité économique doit démontrer qu'elle apporte une contribution significative à l'atteinte d'un ou plusieurs de ces six objectifs tout en ne nuisant pas à la réalisation des autres (principe d'absence de préjudice important). Pour qu'une activité soit conforme en vertu de cette taxonomie, il est également nécessaire qu'elle respecte les droits sociaux et humains garantis à l'échelle internationale (les garanties sociales minimales).

Le principe consistant à « ne pas causer de préjudice important » s'applique uniquement aux investissements sous-jacents au produit financier qui prennent en compte les critères de l'Union Européenne en matière d'activités économiques durables sur le plan environnemental. Les investissements sous-jacents à la portion restante de ce produit financier ne prennent pas en compte les critères de l'Union Européenne en matière d'activités économiques durables sur le plan environnemental.

Le Compartiment est en mesure de contribuer à la réalisation de ces objectifs de durabilité économique et sociale par ses investissements et intègre la Taxonomie dans son processus de décision d'investissement.

Compte tenu de la construction du portefeuille à ce stade, le Compartiment ne s'engage pas dans un alignement avec les critères de la taxonomie européenne (Objectifs d'adaptation au changement climatique et Atténuation du changement climatique du Règlement Taxonomie).

Le pourcentage d'alignement avec les critères de la taxonomie européenne est de 0%.

Information concernant le Règlement (UE) 2019/2088 dit « SFDR » :

En tant qu'acteur des marchés financiers, la Société de Gestion du Fonds est soumise au Règlement 2019/2088 du 27 novembre 2019 sur la publication d'informations en matière de durabilité dans le secteur des services financiers (dit « Règlement Disclosure »). Ce Règlement établit des règles harmonisées pour les acteurs des marchés financiers relatives à la transparence en ce qui concerne l'intégration des risques en matière de durabilité (article 6 du Règlement), la prise en compte des incidences négatives en matière de durabilité, la promotion des caractéristiques environnementales ou sociales dans le processus d'investissement (article 8 du Règlement) ou les objectifs d'investissement durable (article 9 du Règlement).

Le compartiment relève de l'article 8 du Règlement SFDR.

Principales incidences négatives (PAI) sur les facteurs de durabilité.

PERGAM étant une société de gestion de moins de 500 salariés, la prise en compte des PAI s'effectue sur une base volontaire. La société de gestion n'est donc pas tenue de prendre en compte les incidences négatives en matière de durabilité.

Les données actuellement disponibles ne permettent pas de s'assurer que les incidences négatives sur les facteurs de durabilité sont pleinement prises en compte, et la réflexion sur la priorisation des incidences négatives de ces investissements n'est pas encore totalement aboutie.

A ce stade, PERGAM ne peut donc pas mesurer tous les effets de ces incidences et prendre en compte l'ensemble des PAI. Cependant PERGAM prend d'ores et déjà en compte certains des PAI, qui sont les indicateurs appliqués à ce compartiment.

La décision relative à la prise en compte de l'ensemble des PAI pourra être réexaminée à l'avenir.

2. Les actifs (hors dérivés)

A/ Les actions :

Le compartiment SOFTWARE CONVICTION FUND est investi au minimum à 90% sur les marchés des actions internationales. Les actions pourront être de tous secteurs économiques ou géographiques et de toutes tailles de capitalisation boursière, avec une limite de 20% maximum exposée en actions de petites capitalisations (capitalisation boursière inférieure à 1 milliard d'euros). L'exposition dans les pays émergents sera limitée à 10% de l'actif. Les pays émergents incluent en général des pays situés en Amérique Latine, en Asie, en Afrique, au Moyen-Orient et dans les régions en développement d'Europe de l'Est.

Le degré d'exposition du compartiment au risque action est compris entre 60% et 110%.

B/ Titres de créances et instruments du marché monétaire :

Néant

C/ Détention d'actions ou parts d'autres OPCVM, FIA ou fonds d'investissement de droit étranger :

Le compartiment peut détenir jusqu'à 10% de son actif en parts ou actions d'OPC (y compris ETF) suivants :

- OPCVM français ou étrangers
- FIA français ou européens ou fonds d'investissement respectant les critères fixés par le Code Monétaire et Financier.

Les investissements en OPC concernent des OPC utilisant tous les différents types de gestion classique (Long Only), alternative (long/short), systématique, discrétionnaire, relative value, arbitrage, etc.

Dans la limite de 10% de l'actif net, le compartiment peut investir dans des OPC exposés aux matières premières.

Ces OPC peuvent être gérés par la société de gestion.

3. Les dérivés utilisés pour atteindre l'objectif de gestion

A/ Instruments financiers dérivés

Le compartiment se réserve la possibilité d'intervenir sur les instruments financiers à terme négociés sur les marchés réglementés internationaux, non réglementés et/ou de gré à gré pour couvrir et/ou exposer le portefeuille au risque de marché actions ou de change.

Les instruments dérivés pourront, également, servir à effectuer des ajustements dans le portefeuille en cas de mouvements de souscription/rachat importants.

L'exposition globale (titres en direct et instruments à terme) ne pourra excéder 110% de l'actif net.

1. Nature des marchés d'intervention :

- Réglementés
- Organisés
- De gré à gré

2. Risques sur lesquels le gérant désire intervenir :

- Actions
- Taux
- Change

Crédit

3. Nature des interventions :

- Couverture : change, actions
- Exposition : actions
- Arbitrage

4. Nature des instruments utilisés :

- Futures : sur indices et sur devises
- Options : sur indices, actions, change
- Change à terme : achat et vente de devises

5. Stratégie d'utilisation des dérivés pour atteindre l'objectif de gestion :

- Couverture générale ou partielle du portefeuille
- Reconstitution d'une exposition synthétique à des actifs, à des risques : change, actions
- Augmentation de l'exposition aux marchés d'actions et de devises

Les instruments financiers sont conclus avec des intermédiaires sélectionnés par la société de gestion qui ne disposent d'aucun pouvoir sur la composition ou la gestion du portefeuille de la SICAV.

B/ Titres intégrant des dérivés

Le gérant pourra investir sur des titres intégrant des dérivés (warrants, bons de souscription, obligations convertibles) négociés sur des marchés de la zone euro et/internationaux, réglementés ou de gré à gré.

Dans ce cadre, le gérant pourra prendre des positions en vue de couvrir et/ou d'exposer le portefeuille à des secteurs d'activité, zones géographiques, taux, actions (tous types de capitalisation), change, titres ... dans le but de réaliser l'objectif de gestion.

Le recours à des titres intégrant des dérivés, par rapport aux autres instruments dérivés énoncés ci-dessus, sera justifié notamment par la volonté du gérant d'optimiser la couverture en réduisant le coût lié à l'utilisation de ces instruments financiers afin d'atteindre l'objectif de gestion.

Dans tous les cas, le montant des investissements en titres intégrant des dérivés sera limité à 10% de l'actif.

4. Dépôts :

Le compartiment peut effectuer des dépôts d'une durée maximale de douze mois auprès d'un ou plusieurs établissements de crédit et dans la limite de 10% de l'actif net. Ces dépôts contribuent à la réalisation de l'objectif de gestion du compartiment en lui permettant de gérer la trésorerie.

5. Emprunts d'espèces :

Le compartiment peut être emprunteur d'espèces. Sans avoir vocation à être structurellement emprunteur d'espèces, le compartiment peut se trouver temporairement en position débitrice en raison des opérations liées à ses flux versés (investissements et désinvestissements en cours, opérations de souscriptions/rachats, ...) dans la limite de 10% de l'actif net.

6. Opérations d'acquisition et de cession temporaires de titres : Néant

► Profil de risque :

Les risques décrits ci-dessous ne sont pas limitatifs : il appartient aux investisseurs d'analyser le risque inhérent à chaque investissement et de se forger leur propre opinion.

Au travers du compartiment, l'actionnaire s'expose principalement aux risques suivants :

Risque de perte en capital :

La perte en capital se produit lors de la vente d'une part à un prix inférieur à sa valeur d'achat. Le porteur de part est averti que son capital initialement investi peut ne pas lui être restitué. Le compartiment ne bénéficie d'aucune garantie ou protection en capital.

Risque actions :

Le compartiment est exposé à hauteur de 90% minimum en actions. Si les actions ou les indices, auxquels le portefeuille est exposé, baissent, la valeur liquidative du compartiment pourra baisser.

Risque lié à l'investissement dans des actions de petites et moyennes capitalisations :

Sur les marchés de petites et moyennes capitalisations, le volume des titres cotés en Bourse est réduit, les mouvements de marché sont donc plus marqués à la baisse, et plus rapides que sur les grandes capitalisations. La valeur liquidative du compartiment peut donc baisser plus rapidement et plus fortement.

Risque lié aux marchés émergents :

Le compartiment est susceptible d'être exposé à hauteur de 20% de son actif sur les pays émergents. Les conditions de fonctionnement et de surveillance de ces marchés peuvent s'écarter des standards prévalant sur les grandes places internationales. En cas d'évolution défavorable des marchés émergents, la valeur liquidative pourra baisser.

Risque lié à la détention d'obligations convertibles :

La valeur des obligations convertibles dépend de plusieurs facteurs : niveau des taux d'intérêt, évolution du prix des actions sous-jacentes, évolution du prix du dérivé intégré dans l'obligation convertible. Ces différents éléments peuvent entraîner une baisse de la valeur liquidative du compartiment.

Risque de change :

Il s'agit du risque de baisse des devises d'investissement par rapport à la devise de référence du portefeuille, l'euro. En cas de baisse d'une devise par rapport à l'euro, la valeur liquidative pourra baisser. Le compartiment est exposé jusqu'à 100% de son actif aux devises autres que l'Euro.

Risque de gestion discrétionnaire :

Le style de gestion discrétionnaire appliqué au compartiment repose sur la sélection des valeurs. Il existe un risque que le compartiment ne soit pas investi à tout moment sur les valeurs les plus performantes. La performance du compartiment peut donc être inférieure à l'objectif de gestion. La valeur liquidative du compartiment peut en outre avoir une performance négative.

Risque de contrepartie :

Le risque de contrepartie résulte du recours par ce compartiment aux instruments financiers à terme qui sont négociés de gré à gré. Ces opérations exposent potentiellement ce compartiment à un risque de défaillance de l'une des contreparties.

Risque de durabilité :

Conformément aux dispositions de l'Article 8 du Règlement (UE) 2019/2088 du Parlement européen et du Conseil du 27 novembre 2019 sur la publication d'informations en matière de durabilité dans le secteur des services financiers (dit « SFDR »), il est précisé que l'équipe de gestion prend en compte les risques de durabilité en intégrant les critères ESG (Environnement et/ou Social et/ou Gouvernance) dans son processus de décision d'investissement, comme décrit dans la section « Stratégie d'investissement ». Le compartiment est exposé au risque qu'un événement ou une situation dans le domaine environnemental, social ou de la gouvernance, s'il survient, puisse avoir une incidence négative importante, réelle ou potentielle, sur la valeur des titres en portefeuille. Le risque de durabilité est évolutif, il varie en fonction des activités des sociétés en portefeuille, il peut également varier selon les secteurs et les zones géographiques, voire le pays où la société est enregistrée ou les pays dans lesquels elle opère. En raison de la multiplicité des risques de durabilité, l'exposition à ces risques ne peut être évitée et la survenance d'un ou plusieurs risques de durabilité peut avoir un impact négatif sur la performance du Compartiment. Dès lors, la VL du Compartiment peut baisser de manière décorrélée des marchés.

Risque lié aux données ESG :

Le gérant fonde son analyse sur des informations relatives aux critères ESG provenant de fournisseurs d'informations tiers qui peuvent s'avérer être incomplètes, inexacts, indisponibles. En conséquence il existe un risque que la gestion puisse intégrer ou écarter une valeur au sein du portefeuille au regard d'éléments non exhaustifs, inappropriés ou non disponibles. La gestion atténue ce risque en incluant sa propre analyse.

► Garantie ou protection : Néant**► Souscripteurs concernés et profil de l'investisseur type :****Souscripteurs concernés :**

- Action RE : tous souscripteurs
- Action RU : tous souscripteurs
- Action IE : tous souscripteurs, plus particulièrement destinée aux investisseurs institutionnels et aux portefeuilles gérés par la société de gestion.
- Action IU : tous souscripteurs, plus particulièrement destinée aux investisseurs institutionnels et aux portefeuilles gérés par la société de gestion.
- Action ZU : réservée aux membres du Software Club, et aux personnels des sociétés Software Club, Software Investment Advisory et Pergam
- Action CSE et CSU : souscripteurs «contrepartie éligible» au sens de la Directive 2004/39/ CE, souscripteurs «investisseur professionnel» au sens de l'article I de l'annexe II de la Directive 2014/65/CE, et tous souscripteurs dans le cadre de services de gestion sous mandat ou de conseil en investissement sur une base indépendante au sens de la Directive 2014/65/CE, pour lesquels les fournisseurs de ces services ne sont pas autorisés à accepter, en les conservant, des droits, commissions ou tout autre avantage pécuniaire ou non pécuniaire payé ou accordé par la société de gestion ou le commercialisateur du compartiment (actions dites «clean shares»).

Profil type de l'investisseur :

Le compartiment s'adresse à des personnes physiques ou morales ainsi qu'à des investisseurs institutionnels conscients des risques inhérents à la détention d'actions d'un tel Compartiment, risque élevé dû à l'investissement en actions cotées.

Le compartiment peut servir de support à des contrats individuels d'assurance vie à capital variable, libellés en unités de comptes.

Le compartiment se réserve la possibilité d'investir dans des OPC gérés par PERGAM.

Les actions de cet OPCVM ne sont pas et ne seront pas enregistrées aux Etats-Unis en application du U.S. Securities Act de 1933 tel que modifié (" Securities Act 1933 ") ou admises en vertu d'une quelconque loi des Etats-Unis. Ces actions ne doivent ni être offertes, vendues ou transférées aux Etats-Unis (y compris dans ses territoires et possessions) ni bénéficier, directement ou indirectement, à une US Person (au sens du règlement S du Securities Act de 1933).

Le montant qu'il est raisonnable d'investir dans le compartiment dépend de la situation personnelle du porteur. Pour le déterminer, il doit tenir compte de son patrimoine personnel et éventuellement professionnel, de ses besoins d'argent actuels et à 5 ans, mais également de son souhait de prendre ou non des risques sur les marchés actions. Il est également fortement recommandé de diversifier suffisamment les investissements afin de ne pas les exposer uniquement aux risques du compartiment.

Durée de placement recommandée : supérieure à 5 ans

► **Modalités de détermination et d'affectation des revenus :**

Le résultat net de l'exercice est égal au montant des intérêts, arrérages, dividendes, primes et lots, jetons de présence ainsi que tous produits relatifs aux titres constituant le portefeuille du compartiment majoré du produit des sommes momentanément disponibles et diminué des frais de gestion et de la charge des emprunts.

Les sommes distribuables sont constituées par :

1° Le résultat net augmenté du report à nouveau et majoré ou diminué du solde du compte de régularisation des revenus ;

2° Les plus-values réalisées, nettes de frais, diminuées des moins-values réalisées, nettes de frais, constatées au cours de l'exercice, augmentées des plus-values nettes de même natures constatées au cours d'exercices antérieurs n'ayant pas fait l'objet d'une distribution ou d'une capitalisation et diminuées ou augmentées du solde du compte de régularisation des plus-values.

Les sommes distribuables sont intégralement capitalisées à l'exception de celles qui font l'objet d'une distribution obligatoire en vertu de la loi.

► **Caractéristiques des actions :** (devises de libellé, fractionnement, etc.)

Catégorie d'actions	Compartiment n°4 SOFTWARE CONVICTION FUND				
	Code ISIN	Devise de libellé	Décimalisation des actions	VL d'origine	Montant minimum de souscription
Action RE SOFTWARE CONVICTION FUND	FR00140084C1	Euro	1/1000 ^{ème}	100 €	1 ^{ère} souscription : 100 euros minimum
Action IE SOFTWARE CONVICTION FUND	FR00140084E7	Euro	1/1000 ^{ème}	100 €	1 ^{ère} souscription : 50 000 euros minimum
Action CSE SOFTWARE CONVICTION FUND	-	Euro	1/1000 ^{ème}	100 €	1 ^{ère} souscription : 100 euros minimum
Action RU SOFTWARE CONVICTION FUND	FR00140084F4	USD	1/1000 ^{ème}	100 USD	1 ^{ère} souscription : 100 USD minimum
Action IU SOFTWARE CONVICTION FUND	FR00140084G2	USD	1/1000 ^{ème}	100 USD	1 ^{ère} souscription : 50 000 USD minimum
Action ZU SOFTWARE CONVICTION FUND	FR00140084H0	USD	1/1000 ^{ème}	100 USD	1 ^{ère} souscription : 100 USD minimum
Action CSU SOFTWARE CONVICTION FUND	-	USD	1/1000 ^{ème}	100 USD	1 ^{ère} souscription : 100 USD minimum

► **Modalités de souscription et de rachat :**

Les souscriptions et rachats sont recevables en millièmes d'actions et en montant.

Les demandes de souscription et de rachat sont centralisées du lundi au vendredi avant 12 heures (heure de Paris) auprès :

- du dépositaire centralisateur:
ODDO BHF SCA, 12, boulevard de la Madeleine 75009 Paris, pour les actions au porteur ;
- ou du co-centralisateur :
IZNES, 20-22 rue Vernier 75017 Paris, pour les actions à inscrire ou inscrites au nominatif pur au sein du Dispositif d'Enregistrement Electronique Partagé (DEEP) IZNES.

Et sont exécutées sur la base de la prochaine valeur liquidative calculée le jour suivant.

Les demandes de souscription et de rachat parvenant après 12 heures (heure de Paris) sont exécutées sur la base de la valeur liquidative suivant celle mentionnée ci-dessus.

Les ordres sont exécutés conformément au tableau ci-dessous :

J	J : jour d'établissement de la VL	J+1 ouvré	J+2 ouvrés
Centralisation avant 12 h des ordres de souscription et de rachat	date de la VL (calculée en J+1)	Calcul et publication de la valeur liquidative datée de J	Règlement des souscriptions et des rachats

En cas de circonstances exceptionnelles, l'absence de mécanisme de plafonnement des rachats pourra avoir pour conséquence l'incapacité du compartiment à honorer les demandes de rachats et ainsi augmenter le risque de suspension complète des souscriptions et des rachats sur ce compartiment.

► Date et périodicité d'établissement et de calcul de la valeur liquidative :

La valeur liquidative est calculée quotidiennement à l'exception des jours de fermeture de la bourse de Paris (selon calendrier officiel d'EURONEXT PARIS S.A.) et des jours fériés en France.

► Modalités de passage d'un compartiment (ou d'une action) à un(e) autre (switch)

Les demandes de passage (vente suivie d'un achat simultané) d'un compartiment à un autre (ou entre deux actions d'un même compartiment) sont possibles.

Toutefois, ces opérations ne seront envisageables que :

- sur des ordres exprimés en quantités
- sur des actions de compartiments exprimées dans la même devise
- sur des compartiments disposant de la même périodicité de valeur liquidative et la même date de centralisation
- sur des compartiments disposant des mêmes horaires de cut-off de souscriptions rachats

Les ordres sont réalisés sur la base de la prochaine valeur liquidative calculée.

Il convient de préciser qu'en cas de switch :

- le préavis éventuel n'est pas appliqué
 - c'est la date de règlement livraison du rachat qui est appliquée aux deux pattes (souscription et rachat)
- 'Enfin, l'attention de l'investisseur est attirée sur le fait que selon le régime fiscal de son pays, cette opération peut entraîner l'application du régime fiscal des plus ou moins-values sur instruments financiers.

En application de l'article L. 214-8-7 du Code monétaire et financier, le rachat par le compartiment de ses actions, comme l'émission d'actions nouvelles, peuvent être suspendus, à titre provisoire, par la société de gestion, quand des circonstances exceptionnelles l'exigent et si l'intérêt des actionnaires le commande.

La valeur liquidative est disponible sur simple demande auprès de la société de gestion au 01.53.57.72.00 ou sur le site internet de la société de gestion (www.pergam.net).

► Frais et Commissions :

Commissions de souscription et de rachat :

Frais à la charge de l'investisseur, prélevés lors des souscriptions et des rachats	Assiette	Taux barème
Commission de souscription non acquise à l'OPCVM	valeur liquidative × nombre d'actions	Actions RE, RU : 2% maximum Actions IE, IU : 2% maximum Actions CSE, CSU : 2% maximum Actions ZU : 5% maximum
Commission de souscription acquise à l'OPCVM	Néant	Néant
Commission de rachat non acquise à l'OPCVM	valeur liquidative × nombre d'actions	Néant
Commission de rachat acquise à l'OPCVM	Néant	Néant

Frais de fonctionnement et de gestion :

Ces frais recouvrent tous les frais facturés directement au compartiment, à l'exception des frais de transactions. Les frais de transactions incluent les frais d'intermédiation (courtage, etc...) et la commission de mouvement, le cas échéant, qui peut être perçue notamment par le dépositaire et la société de gestion.

Aux frais de fonctionnement et de gestion peuvent s'ajouter :

- Des commissions de surperformance. Celles-ci rémunèrent la société de gestion dès lors que le compartiment a dépassé ses objectifs. Elles sont donc facturées au compartiment,
- Des commissions de mouvement facturées au compartiment.

Pour plus de précision sur les frais effectivement facturés au compartiment se reporter au Document d'Informations Clés pour l'Investisseur.

Frais facturés à l'OPCVM	Assiette	Taux barème
1 Frais de gestion financière	Actif net	Actions RE et RU : 2% TTC maximum Actions CSE et CSU : 1,4% TTC maximum Actions IE et IU : 1,2% TTC maximum Actions ZU : 0.6% TTC maximum

<p>2 Frais de fonctionnement et autres services</p>	<p>Actif net</p>	<p>Actif net toutes actions : 0.40% TTC maximum</p> <p>Le prélèvement de ces frais se fait de manière forfaitaire à chaque calcul de VL. Le taux maximum forfaitaire sera prélevé quand bien même les frais réels sont inférieurs à celui-ci. A l'inverse si les frais réels sont supérieurs au taux forfaitaire, le dépassement sera pris en charge par la société de gestion.</p> <p>Ces frais incluent :</p> <p>I. Frais d'enregistrement et de référencement des fonds</p> <p>Exemples :</p> <ul style="list-style-type: none"> - Tous frais liés à l'enregistrement de l'OPC dans d'autres Etats membres (y compris les frais facturés par des conseils (avocats, consultants, etc.) au titre de la réalisation des formalités de commercialisation auprès du régulateur local en lieu et p ace de la SGP) ; - Frais de référencement des OPC et publications des valeurs liquidatives pour l'information des investisseurs ; - Frais des plateformes de distribution (hors rétrocessions) ; Agents dans les pays étrangers qui font l'interface avec la distribution : Local transfer agent, Paying transfer agent, Facility Agent, ... En sont exclus : les frais de promotion du fonds tels que publicité, évènements clients, les rétrocessions aux distributeurs <p>II. Frais d'information clients et distributeurs</p> <p>Exemples :</p> <ul style="list-style-type: none"> - Frais de constitution et de diffusion des DICI/DIC/prospectus et reportings réglementaires ; - Frais liés aux communications d'informations réglementaires aux distributeurs ; - Information aux porteurs par tout moyen (publication dans la presse, autre) ; - Information particulière aux porteurs directs et indirects : Lettre aux porteurs... ; - Coût d'administration des sites internet ; - Frais de traduction spécifiques à l'OPC. <p>En sont exclues les lettres aux porteurs (LAP) dès lors qu'elles concernent les fusions, absorptions et liquidations.</p> <p>III. Frais des données</p> <p>Exemples :</p> <ul style="list-style-type: none"> - Coûts de licence de l'indice de référence utilisé par l'OPC ; - Les frais des données utilisées pour rediffusion à des tiers (exemples : la réutilisation dans les reportings des notations des émetteurs, des compositions d'indices, des données, ...); - Les frais résultant de demandes spécifiques de clients (exemple : une demande d'ajout dans le reporting de deux indicateurs extra-financiers spécifiques demandés par le client) ; - Les frais des données dans le cadre de produits uniques qui ne peuvent être amortis sur plusieurs portefeuilles. Exemple : un fonds à impact nécessitant des indicateurs spécifiques ; - Les frais d'audit et de promotion des labels (ex : label ISR, label Greenfin). <p>En sont exclus les frais de recherche dans le cadre du maintien du dispositif actuel des frais de recherche hors tableau d'affichage tel que décrit à l'annexe XIV de l'instruction 2011-19 et les frais des données financières et extra-financières à usage de la gestion financière (ex : fonctions visualisation des données et messagerie de Bloomberg).</p> <p>IV. Frais de dépositaire, juridiques, audit, fiscalité, etc</p> <p>Exemples :</p> <ul style="list-style-type: none"> - Frais de commissariat aux comptes ; - Frais liés au dépositaire ; - Frais liés aux teneurs de compte ; - Frais liés à la délégation de gestion administrative et comptable ; - Frais d'audit ; - Frais fiscaux y compris avocat et expert externe (récupération de retenues à la source pour le compte du fonds, 'Tax agent' local...); - Frais juridiques propres à l'OPC ; - Frais de garantie ; - Frais de création d'un nouveau compartiment amortissables sur 5 ans. <p>Ces frais comprennent les rémunérations des administrateurs.</p> <p>V. Frais liés au respect d'obligations réglementaires et aux reportings régulateurs</p> <p>Exemples :</p> <ul style="list-style-type: none"> - Frais de mise en œuvre des reportings réglementaires au régulateur spécifiques à l'OPC (reporting MMF, AIFM, dépassement de ratios, ...); - Cotisations Associations professionnelles obligatoires ; - Frais de fonctionnement du suivi des franchissements de seuils ; - Frais de fonctionnement du déploiement des politiques de vote aux Assemblées Générales. <p>VI. Frais opérationnels</p> <p>Exemples :</p> <ul style="list-style-type: none"> - Frais de surveillance de la conformité et de contrôle des restrictions d'investissement lorsque ces restrictions sont issues de demandes spécifiques de clients et spécifiques à l'OPC.
---	------------------	--

		En sont exclus tous frais relatifs à l'acquisition et à la cession des actifs de l'OPC et les frais relatifs au contrôle des risques. VII. Frais liés à la connaissance client Exemples : - Frais de fonctionnement de la conformité client (diligences et constitution/mise à jour des dossiers clients)	
3	Frais indirects maximum (commissions et frais de gestion)	Actif net	Non significatif *
4	Commissions de mouvement	Prélèvement sur chaque transaction	Néant Forfait max. de 60 € TTC
5	Commission de surperformance	Actif net	Actions ZU : Néant Actions RE, RU, CSE, CSU, IE et IU : 15% TTC de la surperformance du compartiment par rapport à la performance du Bloomberg World Large, Mid & Small Cap Net Return Index en USD (code Bloomberg : WLSN Index) sur l'exercice.

* Le compartiment investissant moins de 10% de son actif dans d'autres OPC.

Modalité de calcul de la commission de surperformance :

Calculée selon la méthode indiquée, la commission de surperformance est mise en place pour la première fois entre la création de chaque action du compartiment et le 28 février 2023 puis ultérieurement sur des périodes de référence courant de la dernière valeur liquidative du mois de février de l'année à la dernière valeur liquidative du mois de février de l'année suivante. Les périodes de référence ne peuvent être inférieures à 1 an.

La commission de surperformance est basée sur la comparaison entre la performance du compartiment SOFTWARE CONVICTION FUND et l'Actif Fictif réalisant la performance de l'indice Bloomberg World Large, Mid & Small Cap Net Return Index en USD (code Bloomberg : WLSN Index) et enregistrant les mêmes mouvements de souscriptions et de rachats que le fonds réel.

Lors de chaque établissement de la valeur liquidative, la commission de surperformance, alors définie égale à 15% TTC de la performance au-delà de l'indice de référence Bloomberg World Large, Mid & Small Cap Net Return Index en USD (code Bloomberg : WLSN Index), fait l'objet d'une provision ou d'une reprise de provision limitée à la dotation existante.

En cas de sous-performance par rapport à l'actif de référence, la période d'observation sera prolongée d'une année afin que toute la sous-performance passée soit rattrapée avant que de nouvelles commissions de surperformance ne deviennent éligibles. Les sous-performances passées antérieures à cinq années et non encore compensées sont effacées et sortent de l'historique de manière glissante.

Si une autre année de sous-performance a eu lieu à l'intérieur de cette première période de 5 ans et qu'elle n'a pas été rattrapée à la fin de cette première période, une nouvelle période de 5 ans maximum s'ouvre à partir de cette nouvelle année en sous-performance

La commission de surperformance n'est pas conditionnée à une obligation de performance positive du compartiment. Il est donc possible que le compartiment rémunère la société de gestion par une commission de surperformance, alors même que la valeur liquidative du compartiment affiche une performance négative sur l'exercice considéré.

L'assiette de calcul de la surperformance est l'actif net des frais de gestion fixe avant imputation des provisions des commissions de surperformance. Ces commissions de surperformance sont directement imputées au compte de résultat du compartiment à chaque valeur liquidative. La provision constituée est définitivement cristallisée et prélevée à la fin de chaque exercice. La provision, lorsque positive, est donc remise à zéro chaque année.

En cas de rachat de parts par un investisseur en cours d'exercice, la quote-part de la commission de surperformance est définitivement acquise à la société de gestion, et prélevée à la clôture de l'exercice.

Le mode de calcul des frais de gestion variables est tenu à la disposition des porteurs.

Exemple :

Le tableau ci-dessous énonce ces principes sur des hypothèses de performances présentées à titre d'exemple, sur une durée de 19 ans :

Année	Performance Fonds	Performance Indice	Sur/sous-performance	Sous-performance cumulée	Sous-performance à rattraper en T+1	Commission de Surperformance
Y1	5	3	2			OUI
Y2	-4	-6	2			OUI *
Y3	4	0	4			OUI
Y4	-7	-2	-5	-5	-5	NON
Y5	7	9	-2	-7	-7	NON
Y6	3	2	1	-6	-6	NON
Y7	-2	-3	1	-5	-5	NON
Y8	2	2	0	-5	-2	NON
Y9	4	1	3			OUI **
Y10	2	1	1			OUI
Y11	2	-1	3			OUI
Y12	3	5	-2	-2	-2	NON
Y13	2	0	2			NON
Y14	2	1	1			OUI
Y15	1	4	-3	-3	-3	NON
Y16	3	0	3			NON
Y17	1	-2	3			OUI
Y18	2	2	0			NON
Y19	2	0	2			OUI

* La commission de surperformance est payée lorsqu'il y a surperformance, y compris en cas de performance négative

** La sous-performance non rattrapée de Y4 sort de l'historique de 5 ans

A la fin d'une période d'observation de 5 ans, la sous-performance non compensée antérieure à 5 ans est effacée année après année

4. Compartiment n°5 LAUXERA HEALTHTECH

➤ Codes ISIN :

Code ISIN Action RE : FR001400A6T0
Code ISIN Action IE : FR001400A6U8
Code ISIN Action RU : FR001400A6V6
Code ISIN Action IU : FR001400A6W4
Code ISIN Action CSE : _
Code ISIN Action CSU : _

➤ Objectif de gestion :

Dans le cadre d'une gestion discrétionnaire sur les marchés des actions internationales, l'objectif de gestion du compartiment Lauxera HealthTech est d'obtenir, sur la durée de placement recommandée de 5 ans, une performance annuelle nette de frais supérieure à celle de l'indice Bloomberg World Large, Mid & Small Cap Net Return Index en USD (code Bloomberg : WLSN Index), en investissant dans des actions ou titres de fonds propres de sociétés internationales et de toutes tailles de capitalisation qui opèrent dans le secteur de la santé. L'actif est composé à hauteur de 90% minimum en actions.

Cet objectif est associé à une démarche de nature extra- financière, intégrant la prise en compte de critères environnementaux, sociaux et de gouvernance (ESG).

L'objectif extra-financier du compartiment est conforme aux dispositions de l'article 8 du Règlement SFDR.

L'objectif de performance est fondé sur la réalisation d'hypothèses de marchés arrêtées par la société de gestion et ne constitue en aucun cas une promesse de rendement ou de performance du compartiment.

➤ Indicateur de référence :

L'indicateur de référence est l'indice Bloomberg World Large, Mid & Small Cap Net Return Index en USD (code Bloomberg : WLSN Index). Cet indice action représentatif des grandes, moyennes et petites capitalisations des pays industrialisés est calculé en USD et dividendes nets réinvestis.

De plus amples informations sur l'indice de référence et notamment la méthodologie sont disponibles sur le site internet de Bloomberg : <https://www.bloomberg.com/professional/product/indices/bloomberg-equity-indices-fact-sheets-and-publications/>

A la date de mise à jour du prospectus, l'administrateur de l'indicateur de référence n'est pas encore inscrit sur le registre d'administrateurs et d'indices de référence tenu par l'ESMA.

Conformément au règlement (UE) 2016/1011 du Parlement européen et du Conseil du 8 juin 2016, la société de gestion dispose d'une procédure de suivi des indices de référence utilisés décrivant les mesures à mettre en œuvre en cas de modifications substantielles apportées à un indice ou de cessation de fourniture de cet indice.

Ce compartiment n'est pas un compartiment indiciel. La composition du compartiment peut donc s'écarter significativement de la répartition de l'indicateur. Il constitue un indicateur auquel l'investisseur pourra comparer la performance et le profil de risque du compartiment, sur son horizon de placement recommandé.

➤ Stratégie d'investissement :

1. Stratégies utilisées

Le gérant met en œuvre une gestion discrétionnaire principalement exposée aux marchés des actions internationales de l'univers de la santé.

Ce compartiment vise à obtenir des plus-values à long terme en investissant dans un portefeuille d'actions ou titres de fonds propres (certificat, titres participatifs...) de sociétés internationales sélectionnées par l'équipe de gestion pour leur stratégie inhérente au secteur de la santé.

Le compartiment est géré activement et a pour objectif sur son horizon de placement recommandé de participer à la hausse des marchés d'actions internationaux sans contrainte indicielle.

Le compartiment sera investi à hauteur de 90% minimum de son actif sur des actions (titres vifs) de tous secteurs, de toute taille de capitalisation (dont 30% maximum de l'actif aux actions de petites capitalisations (capitalisation boursière inférieure à 1 milliard d'euros)), de toutes zones géographiques, y compris dans des pays émergents dans la limite de 10% de l'actif net. Les pays émergents incluent en général des pays situés en Amérique Latine, en Asie, en Afrique, au Moyen-Orient et dans les régions en développement d'Europe de l'Est.

L'exposition globale (titres et instruments dérivés) du compartiment sur les marchés actions sera à hauteur de 60% minimum de l'actif net.

Le compartiment pourra investir dans les limites réglementaires de 10% en parts ou actions d'OPCVM, de FIA français ou européens, ou fonds d'investissement respectant les critères fixés par le Code Monétaire et Financier.

Du fait de son caractère d'investissement en actions internationales, l'exposition au risque de change hors zone Euro pourra atteindre 100% de l'actif net du Compartiment.

Information concernant la prise en compte de caractéristiques ESG dans le cadre de sa procédure de sélection :

PERGAM intègre l'analyse ESG (Environnementaux et/ou Sociaux et/ou de Gouvernance) aux côtés de l'analyse financière conventionnelle pour identifier les risques de durabilité des émetteurs dans l'univers d'investissement.

L'univers d'investissement initial est composé de l'indicateur de référence du Compartiment ainsi que des émetteurs appartenant au secteur de la santé, selon l'analyse de l'équipe de gestion.

Le Compartiment est conforme aux dispositions de l'article 8 du Règlement SFDR et adopte une communication réduite au sens de l'instruction de l'AMF 2020-03.

Le taux d'analyse extra-financière est supérieur : à 90% pour les actions émises par des grandes capitalisations dont le siège social est situé dans des pays « développés », les titres de créances et instruments du marché monétaire bénéficiant d'une évaluation de crédit investment grade ; à 75% pour les actions émises par des grandes capitalisations dont le siège social est situé dans des pays « émergents », les actions émises par des petites et moyennes capitalisations, les titres de créances et instruments du marché monétaire bénéficiant d'une évaluation de crédit high yield et la dette souveraine émise par des pays « émergents ».

Ce taux s'entend en capitalisation de l'actif net du compartiment, à l'exclusion des obligations et autres titres de créance émis par des émetteurs publics ou quasi publics, des dérivés de couverture, des dérivés d'exposition détenus à titre accessoire, et des liquidités détenues à titre accessoire.

PERGAM a mis en place une méthodologie interne pour l'évaluation des opportunités et des risques ESG au niveau de chaque émetteur. Le modèle d'analyse ESG propriétaire s'appuie sur les données externes fournies par des prestataires spécialisés dans l'évaluation et le suivi des pratiques ESG. PERGAM a défini des critères ESG communs à l'ensemble des émetteurs cotés quel que soit le pays et le secteur d'activité de l'émetteur. A ces critères obligatoires, PERGAM peut au cas par cas ajouter des indicateurs qui lui semblent importants selon les émetteurs. Les exemples d'indicateurs retenus pour chacun des critères E, S et G sont disponibles dans le document précontractuel.

PERGAM applique également un filtre d'exclusions, sectorielles et normatives, conformément à sa politique d'exclusion qui est disponible sur son site internet www.pergam.net.

PERGAM exclut par ailleurs du champ d'investissement les entreprises les plus controversées dans le cadre de sa sélection des notations ESG des entreprises. Le suivi des controverses est également réalisé en permanence sur les valeurs du portefeuille.

Une approche « best in universe » est ainsi appliquée en favorisant les émetteurs les mieux notés d'un point de vue extra-financier au sein de l'univers d'investissement aboutissant à une réduction de l'univers de départ d'au moins 20% des émetteurs ayant les notes ESG les plus défavorables.

Des précisions complémentaires sur l'analyse extra-financière de la société de gestion, dont les critères ESG et les politiques d'engagement, sont disponibles sur le site internet www.pergam.net.

Information concernant le Règlement (UE) 2020/852 dit « Taxonomie » :

La taxonomie de l'Union européenne (règlement (UE) 2020/852) (ci-après la « Taxonomie ») vise à identifier les activités économiques considérées comme durables sur le plan environnemental.

La Taxonomie identifie ces activités en fonction de leur contribution à six grands objectifs environnementaux :

- atténuation du changement climatique ;
- adaptation au changement climatique ;
- utilisation durable et protection des ressources en eau et des ressources marines ;
- transition vers une économie circulaire (déchets, prévention et recyclage) ;
- prévention et la réduction de la pollution ;
- protection et la restauration de la biodiversité et des écosystèmes.

Afin d'être considérée comme durable sur le plan environnemental, une activité économique doit démontrer qu'elle apporte une contribution significative à l'atteinte d'un ou plusieurs de ces six objectifs tout en ne nuisant pas à la réalisation des autres (principe d'absence de préjudice important). Pour qu'une activité soit conforme en vertu de cette taxonomie, il est également nécessaire qu'elle respecte les droits sociaux et humains garantis à l'échelle internationale (les garanties sociales minimales).

Le principe consistant à « ne pas causer de préjudice important » s'applique uniquement aux investissements sous-jacents au produit financier qui prennent en compte les critères de l'Union Européenne en matière d'activités économiques durables sur le plan environnemental. Les investissements sous-jacents à la portion restante de ce produit financier ne prennent pas en compte les critères de l'Union Européenne en matière d'activités économiques durables sur le plan environnemental.

Le Compartiment est en mesure de contribuer à la réalisation de ces objectifs de durabilité économique et sociale par ses investissements et intègre la Taxonomie dans son processus de décision d'investissement.

Compte tenu de la construction du portefeuille à ce stade, le Compartiment ne s'engage pas dans un alignement avec les critères de la taxonomie européenne (Objectifs d'adaptation au changement climatique et Atténuation du changement climatique du Règlement Taxonomie).

Le pourcentage d'alignement avec les critères de la taxonomie européenne est de 0%.

Information concernant le Règlement (UE) 2019/2088 dit « SFDR » :

En tant qu'acteur des marchés financiers, la Société de Gestion du Fonds est soumise au Règlement 2019/2088 du 27 novembre 2019 sur la publication d'informations en matière de durabilité dans le secteur des services financiers (dit « Règlement Disclosure »). Ce Règlement établit des règles harmonisées pour les acteurs des marchés financiers relatives à la transparence en ce qui concerne l'intégration des risques en matière de durabilité (article 6 du Règlement), la prise en compte des incidences négatives en matière de durabilité, la promotion des caractéristiques environnementales ou sociales dans le processus d'investissement (article 8 du Règlement) ou les objectifs d'investissement durable (article 9 du Règlement).

Le compartiment relève de l'article 8 du Règlement SFDR.

Principales incidences négatives (PAI) sur les facteurs de durabilité.

PERGAM étant une société de gestion de moins de 500 salariés, la prise en compte des PAI s'effectue sur une base volontaire. La société de gestion n'est donc pas tenue de prendre en compte les incidences négatives en matière de durabilité.

Les données actuellement disponibles ne permettent pas de s'assurer que les incidences négatives sur les facteurs de durabilité sont pleinement prises en compte, et la réflexion sur la priorisation des incidences négatives de ces investissements n'est pas encore totalement aboutie.

A ce stade, PERGAM ne peut donc pas mesurer tous les effets de ces incidences et prendre en compte l'ensemble des PAI. Cependant PERGAM prend d'ores et déjà en compte certains des PAI, qui sont les indicateurs appliqués à ce compartiment.

La décision relative à la prise en compte de l'ensemble des PAI pourra être réexaminée à l'avenir.

2. Les actifs (hors dérivés)

A/ Les actions :

Le compartiment Lauxera HealthTech est investi au minimum à 90% sur les marchés des actions internationales. Les actions pourront être de tous secteurs économiques ou géographiques et de toutes tailles de capitalisation boursière, avec une limite de 30% maximum exposée en actions de petites capitalisations (capitalisation boursière inférieure à 1 milliard d'euros). L'exposition dans les pays émergents sera limitée à 10% de l'actif.

Les pays émergents incluent en général des pays situés en Amérique Latine, en Asie, en Afrique, au Moyen-Orient et dans les régions en développement d'Europe de l'Est.

Le degré d'exposition du compartiment au risque action est compris entre 60% et 110%.

B/ Titres de créances et instruments du marché monétaire :

Néant

C/ Détention d'actions ou parts d'autres OPCVM, FIA ou fonds d'investissement de droit étranger :

Le compartiment peut détenir jusqu'à 10% de son actif en parts ou actions d'OPC (y compris ETF) suivants :

- OPCVM français ou étrangers
- FIA français ou européens ou fonds d'investissement respectant les critères fixés par le Code Monétaire et Financier.

Les investissements en OPC concernent des OPC utilisant tous les différents types de gestion classique (Long Only), alternative (long/short), systématique, discrétionnaire, relative value, arbitrage, etc.

Ces OPC peuvent être gérés par la société de gestion.

3. Les dérivés utilisés pour atteindre l'objectif de gestion

A/ Instruments financiers dérivés

Le compartiment se réserve la possibilité d'intervenir sur les instruments financiers à terme négociés sur les marchés réglementés internationaux, non réglementés et/ou de gré à gré pour couvrir et/ou exposer le portefeuille au risque de marché actions ou de change.

Les instruments dérivés pourront, également, servir à effectuer des ajustements dans le portefeuille en cas de mouvements de souscription/rachat importants.

L'exposition globale (titres en direct et instruments à terme) ne pourra excéder 110% de l'actif net.

1. Nature des marchés d'intervention :

- Réglementés
- Organisés
- De gré à gré

2. Risques sur lesquels le gérant désire intervenir :

- Actions
- Taux
- Change
- Crédit

3. Nature des interventions :

- Couverture : change, actions
- Exposition : actions
- Arbitrage

4. Nature des instruments utilisés :

- Futures : sur indices et sur devises
- Options : sur indices, actions, change
- Change à terme : achat et vente de devises

5. Stratégie d'utilisation des dérivés pour atteindre l'objectif de gestion :

- Couverture générale ou partielle du portefeuille
- Reconstitution d'une exposition synthétique à des actifs, à des risques : change, actions
- Augmentation de l'exposition aux marchés d'actions et de devises

Les instruments financiers sont conclus avec des intermédiaires sélectionnés par la société de gestion qui ne disposent d'aucun pouvoir sur la composition ou la gestion du portefeuille de la SICAV

L'utilisation des dérivés est discrétionnaire et non systématique.

Les instruments financiers à terme et les titres intégrant des dérivés avec un sous-jacent action seront sélectionnés sur la base des étapes d'identification des valeurs respectant les critères extra financiers précédemment cités, à l'exception des dérivés sur indices dont seule la note globale sera utilisée.

B/ Titres intégrant des dérivés

Le gérant pourra investir sur des titres intégrant des dérivés (warrants, bons de souscription, obligations convertibles) négociés sur des marchés de la zone euro et/internationaux, réglementés ou de gré à gré.

Dans ce cadre, le gérant pourra prendre des positions en vue de couvrir et/ou d'exposer le portefeuille à des secteurs d'activité, zones géographiques, taux, actions (tous types de capitalisation), change, titres ... dans le but de réaliser l'objectif de gestion.

Le recours à des titres intégrant des dérivés, par rapport aux autres instruments dérivés énoncés ci-dessus, sera justifié notamment par la volonté du gérant d'optimiser la couverture en réduisant le coût lié à l'utilisation de ces instruments financiers afin d'atteindre l'objectif de gestion.

Dans tous les cas, le montant des investissements en titres intégrant des dérivés sera limité à 10% de l'actif.

4. Dépôts :

Le compartiment peut effectuer des dépôts d'une durée maximale de douze mois auprès d'un ou plusieurs établissements de crédit et dans la limite de 10% de l'actif net. Ces dépôts contribuent à la réalisation de l'objectif de gestion du compartiment en lui permettant de gérer la trésorerie.

5. Emprunts d'espèces :

Le compartiment peut être emprunteur d'espèces. Sans avoir vocation à être structurellement emprunteur d'espèces, le compartiment peut se trouver temporairement en position débitrice en raison des opérations liées à ses flux versés (investissements et désinvestissements en cours, opérations de souscriptions/rachats, ...) dans la limite de 10% de l'actif net.

6. Opérations d'acquisition et de cession temporaires de titres : Néant

► Profil de risque :

Les risques décrits ci-dessous ne sont pas limitatifs : il appartient aux investisseurs d'analyser le risque inhérent à chaque investissement et de se forger leur propre opinion.

Au travers du compartiment, l'actionnaire s'expose principalement aux risques suivants :

Risque de perte en capital :

La perte en capital se produit lors de la vente d'une part à un prix inférieur à sa valeur d'achat. Le porteur de part est averti que son capital initialement investi peut ne pas lui être restitué. Le compartiment ne bénéficie d'aucune garantie ou protection en capital.

Risque actions :

Le compartiment est exposé à hauteur de 60% minimum en actions. Si les actions ou les indices, auxquels le portefeuille est exposé, baissent, la valeur liquidative du compartiment pourra baisser.

Risque lié à l'investissement dans des actions de petites (dont la capitalisation boursière est inférieure à 1 milliard d'euros) et moyennes capitalisations dont la capitalisation boursière se situe entre 1 milliard d'euros et 5 milliards d'euros) :

Sur les marchés de petites et moyennes capitalisations, le volume des titres cotés en Bourse est réduit, les mouvements de marché sont donc plus marqués à la baisse, et plus rapides que sur les grandes capitalisations. La valeur liquidative du compartiment peut donc baisser plus rapidement et plus fortement. Ce risque lié à l'investissement dans les seules petites capitalisations est au maximum de 30%.

Risque lié aux marchés émergents :

Le compartiment est susceptible d'être exposé à hauteur de 10% de son actif sur les pays émergents. Les conditions de fonctionnement et de surveillance de ces marchés peuvent s'écarter des standards prévalant sur les grandes places internationales. En cas d'évolution défavorable des marchés émergents, la valeur liquidative pourra baisser.

Risque lié à la détention d'obligations convertibles :

La valeur des obligations convertibles dépend de plusieurs facteurs : niveau des taux d'intérêt, évolution du prix des actions sous-jacentes, évolution du prix du dérivé intégré dans l'obligation convertible. Ces différents éléments peuvent entraîner une baisse de la valeur liquidative du compartiment.

Risque de change :

Il s'agit du risque de baisse des devises d'investissement par rapport à la devise de référence du portefeuille, l'euro. En cas de baisse d'une devise par rapport à l'euro, la valeur liquidative pourra baisser. Le compartiment est exposé jusqu'à 100% de son actif aux devises autres que l'Euro.

Risque de gestion discrétionnaire :

Le style de gestion discrétionnaire appliqué au compartiment repose sur la sélection des valeurs. Il existe un risque que le compartiment ne soit pas investi à tout moment sur les valeurs les plus performantes. La performance du compartiment peut donc être inférieure à l'objectif de gestion. La valeur liquidative du compartiment peut en outre avoir une performance négative.

Risque de contrepartie :

Le risque de contrepartie résulte du recours par ce compartiment aux instruments financiers à terme qui sont négociés de gré à gré. Ces opérations exposent potentiellement ce compartiment à un risque de défaillance de l'une des contreparties.

Risque de durabilité :

Conformément aux dispositions de l'Article 8 du Règlement (UE) 2019/2088 du Parlement européen et du Conseil du 27 novembre 2019 sur la publication d'informations en matière de durabilité dans le secteur des services financiers (dit « SFDR »), il est précisé que l'équipe de gestion prend en compte les risques de durabilité en intégrant les critères ESG (Environnement et/ou Social et/ou Gouvernance) dans son processus de décision d'investissement, comme décrit dans la section « Stratégie d'investissement ». Le compartiment est exposé au risque qu'un événement ou une situation dans le domaine environnemental, social ou de la gouvernance, s'il survient, puisse avoir une incidence négative importante, réelle ou potentielle, sur la valeur des titres en portefeuille. Le risque de durabilité est évolutif, il varie en fonction des activités des sociétés en portefeuille, il peut également varier selon les secteurs et les zones géographiques, voire le pays où la société est enregistrée ou les pays dans lesquels elle opère. En raison de la multiplicité des risques de durabilité, l'exposition à ces risques ne peut être évitée et la survenance d'un ou plusieurs risques de durabilité peut avoir un impact négatif sur la performance du Compartiment. Dès lors, la VL du Compartiment peut baisser de manière décorrélée des marchés.

Risque lié aux données ESG :

Le gérant fonde son analyse sur des informations relatives aux critères ESG provenant de fournisseurs d'informations tiers qui peuvent s'avérer être incomplètes, inexactes, indisponibles. En conséquence il existe un risque que la gestion puisse intégrer ou écarter une valeur au sein du portefeuille au regard d'éléments non exhaustifs, inappropriés ou non disponibles. La gestion atténue ce risque en incluant sa propre analyse.

► Garantie ou protection : Néant

► Souscripteurs concernés et profil de l'investisseur type :

Souscripteurs concernés :

- Action RE : tous souscripteurs
- Action RU : tous souscripteurs
- Action IE : tous souscripteurs, plus particulièrement destinée aux investisseurs institutionnels et aux portefeuilles gérés par la société de gestion.
- Action IU : tous souscripteurs, plus particulièrement destinée aux investisseurs institutionnels et aux portefeuilles gérés par la société de gestion.
- Action CSE et CSU : souscripteurs «contrepartie éligible» au sens de la Directive 2004/39/ CE, souscripteurs «investisseur professionnel» au sens de l'article I de l'annexe II de la Directive 2014/65/CE, et tous souscripteurs dans le cadre de services de gestion sous mandat ou de conseil en investissement sur une base indépendante au sens de la Directive 2014/65/CE, pour lesquels les fournisseurs de ces services ne sont pas autorisés à accepter, en les conservant, des droits, commissions ou tout autre avantage pécuniaire ou non pécuniaire payé ou accordé par la société de gestion ou le commercialisateur du compartiment (actions dites «clean shares»).

Profil type de l'investisseur :

Le compartiment s'adresse à des personnes physiques ou morales ainsi qu'à des investisseurs institutionnels conscients des risques inhérents à la détention d'actions d'un tel Compartiment, risque élevé dû à l'investissement en actions cotées.

Le compartiment peut servir de support à des contrats individuels d'assurance vie à capital variable, libellés en unités de comptes.

Le compartiment se réserve la possibilité d'investir dans des OPC gérés par PERGAM.

Aucune démarche prévue par la loi de 1940 sur les sociétés américaines d'investissement (« Investment Company Act »), ses amendements ou toute autre loi relative aux valeurs mobilières n'a été entreprise pour faire enregistrer la SICAV ou ses titres auprès de la « US Securities and Exchange Commission ». Ce prospectus ne peut en conséquence être introduit, transmis ou distribué aux Etats-Unis d'Amérique ou dans leurs territoires ou possessions, et remis à une « US person » telle que définie par la Réglementation S de la loi de 1933 sur les valeurs mobilières (« Regulation S of the US Securities Act of 1933 » telle que modifiée), **excepté dans le cadre de transactions exemptes d'enregistrement d'après la loi de 1933 sur les valeurs mobilières**. Tout manquement à ces restrictions peut constituer une violation des lois américaines sur les valeurs mobilières.

Les actions de la SICAV ne peuvent être **ni offertes ni vendues** à des « US persons », ni aux personnes qui ne pourraient pas avoir légalement la capacité de le faire ou vis-à-vis desquelles une sollicitation de vente est illégale (ci-après les « personnes non autorisées »).

Le montant qu'il est raisonnable d'investir dans le compartiment dépend de la situation personnelle du porteur. Pour le déterminer, il doit tenir compte de son patrimoine personnel et éventuellement professionnel, de ses besoins d'argent actuels et à 5 ans, mais également de son souhait de prendre ou non des risques sur les marchés actions. Il est également fortement recommandé de diversifier suffisamment les investissements afin de ne pas les exposer uniquement aux risques du compartiment.

Compte tenu des dispositions du règlement UE N° 833/2014 la souscription des parts/ actions de ce fonds est interdites à tout ressortissant russe ou biélorusse, à toute personne physique résidant en Russie ou en Biélorussie ou à toute personne morale, toute entité ou tout organisme établi en Russie ou en Biélorussie sauf aux ressortissants d'un État membre et aux personnes physiques titulaires d'un titre de séjour temporaire ou permanent dans un État membre.

Durée de placement recommandée : supérieure à 5 ans

► **Modalités de détermination et d'affectation des revenus :**

Le résultat net de l'exercice est égal au montant des intérêts, arrrages, dividendes, primes et lots, jetons de présence ainsi que tous produits relatifs aux titres constituant le portefeuille du compartiment majoré du produit des sommes momentanément disponibles et diminué des frais de gestion et de la charge des emprunts.

Les sommes distribuables sont constituées par :

- 1° Le résultat net augmenté du report à nouveau et majoré ou diminué du solde du compte de régularisation des revenus ;
- 2° Les plus-values réalisées, nettes de frais, diminuées des moins-values réalisées, nettes de frais, constatées au cours de l'exercice, augmentées des plus-values nettes de même natures constatées au cours d'exercices antérieurs n'ayant pas fait l'objet d'une distribution ou d'une capitalisation et diminuées ou augmentées du solde du compte de régularisation des plus-values.

Les sommes distribuables sont intégralement capitalisées à l'exception de celles qui font l'objet d'une distribution obligatoire en vertu de la loi.

► **Caractéristiques des actions :** (devises de libellé, fractionnement, etc.)

Catégorie d'actions	Compartiment n°5 LAUXERA HEALTHTECH				
	Code ISIN	Devise de libellé	Décimalisation des actions	VL d'origine	Montant minimum de souscription
Action RE LAUXERA HEALTHTECH	FR001400A6T0	Euro	1/1000 ^{ème}	100 €	1 ^{ère} souscription : 100 euros minimum
Action IE LAUXERA HEALTHTECH	FR001400A6U8	Euro	1/1000 ^{ème}	100 €	1 ^{ère} souscription : 50 000 euros minimum
Action CSE LAUXERA HEALTHTECH	-	Euro	1/1000 ^{ème}	100 €	1 ^{ère} souscription : 100 euros minimum
Action RU LAUXERA HEALTHTECH	FR001400A6V6	USD	1/1000 ^{ème}	100 USD	1 ^{ère} souscription : 100 USD minimum
Action IU LAUXERA HEALTHTECH	FR001400A6W4	USD	1/1000 ^{ème}	100 USD	1 ^{ère} souscription : 50 000 USD minimum
Action CSU LAUXERA HEALTHTECH	-	USD	1/1000 ^{ème}	100 USD	1 ^{ère} souscription : 100 USD minimum

► **Modalités de souscription et de rachat :**

Les souscriptions et rachats sont recevables en millièmes d'actions et en montant.

Les demandes de souscription et de rachat sont centralisées du lundi au vendredi avant 12 heures (heure de Paris) auprès :

- du dépositaire centralisateur:
ODDO BHF SCA, 12, boulevard de la Madeleine 75009 Paris, pour les actions au porteur ;
- ou du co-centralisateur :
IZNES, 20-22 rue Vernier 75017 Paris, pour les actions à inscrire ou inscrites au nominatif pur au sein du Dispositif d'Enregistrement Electronique Partagé (DEEP) IZNES.

Et sont exécutées sur la base de la prochaine valeur liquidative calculée le jour suivant.

Les demandes de souscription et de rachat parvenant après 12 heures (heure de Paris) sont exécutées sur la base de la valeur liquidative suivant celle mentionnée ci-dessus.

Les ordres sont exécutés conformément au tableau ci-dessous :

J	J : jour d'établissement de la VL	J+1 ouvré	J+2 ouvrés
Centralisation avant 12 h des ordres de souscription et de rachat	date de la VL (calculée en J+1)	Calcul et publication de la valeur liquidative datée de J	Règlement des souscriptions et des rachats

En cas de circonstances exceptionnelles, l'absence de mécanisme de plafonnement des rachats pourra avoir pour conséquence l'incapacité du compartiment à honorer les demandes de rachats et ainsi augmenter le risque de suspension complète des souscriptions et des rachats sur ce compartiment.

► Date et périodicité d'établissement et de calcul de la valeur liquidative :

La valeur liquidative est calculée quotidiennement à l'exception des jours de fermeture de la bourse de Paris (selon calendrier officiel d'EURONEXT PARIS S.A.) et des jours fériés en France.

► Modalités de passage d'un compartiment (ou d'une action) à un(e) autre (switch)

Les demandes de passage (vente suivie d'un achat simultané) d'un compartiment à un autre (ou entre deux actions d'un même compartiment) sont possibles.

Toutefois, ces opérations ne seront envisageables que :

- sur des ordres exprimés en quantités
- sur des actions de compartiments exprimées dans la même devise
- sur des compartiments disposant de la même périodicité de valeur liquidative et la même date de centralisation
- sur des compartiments disposant des mêmes horaires de cut-off de souscriptions rachats

Les ordres sont réalisés sur la base de la prochaine valeur liquidative calculée.

Il convient de préciser qu'en cas de switch :

- le préavis éventuel n'est pas appliqué
- c'est la date de règlement livraison du rachat qui est appliquée aux deux pattes (souscription et rachat)

'Enfin, l'attention de l'investisseur est attirée sur le fait que selon le régime fiscal de son pays, cette opération peut entraîner l'application du régime fiscal des plus ou moins-values sur instruments financiers.

En application de l'article L. 214-8-7 du Code monétaire et financier, le rachat par le compartiment de ses actions, comme l'émission d'actions nouvelles, peuvent être suspendus, à titre provisoire, par la société de gestion, quand des circonstances exceptionnelles l'exigent et si l'intérêt des actionnaires le commande.

La valeur liquidative est disponible sur simple demande auprès de la société de gestion au 01.53.57.72.00 ou sur le site internet de la société de www.pergam.net.

► Frais et Commissions :

Commissions de souscription et de rachat :

Frais à la charge de l'investisseur, prélevés lors des souscriptions et des rachats	Assiette	Taux barème
Commission de souscription non acquise à l'OPCVM	valeur liquidative × nombre d'actions	Actions RE, RU : 2% maximum Actions IE, IU : 2% maximum Actions CSE, CSU : 2% maximum
Commission de souscription acquise à l'OPCVM	Néant	Néant
Commission de rachat non acquise à l'OPCVM	valeur liquidative × nombre d'actions	Néant
Commission de rachat acquise à l'OPCVM	Néant	Néant

Frais de fonctionnement et de gestion :

Ces frais recouvrent tous les frais facturés directement au compartiment, à l'exception des frais de transactions. Les frais de transactions incluent les frais d'intermédiation (courtage, etc...) et la commission de mouvement, le cas échéant, qui peut être perçue notamment par le dépositaire et la société de gestion.

Aux frais de fonctionnement et de gestion peuvent s'ajouter :

- Des commissions de surperformance. Celles-ci rémunèrent la société de gestion dès lors que le compartiment a dépassé ses objectifs. Elles sont donc facturées au compartiment,
- Des commissions de mouvement facturées au compartiment.

Pour plus de précision sur les frais effectivement facturés au compartiment se reporter au Document d'Informations Clés pour l'Investisseur.

Frais facturés à l'OPCVM	Assiette	Taux barème
1 Frais de gestion financière	Actif net	Actions RE et RU : 2% TTC maximum Actions CSE et CSU : 1,4% TTC maximum Actions IE et IU : 1,2% TTC maximum

2

Frais de fonctionnement et autres services

Actif net

Actif net toutes actions : 0.40% TTC maximum

Le prélèvement de ces frais se fait de manière forfaitaire à chaque calcul de VL.

Le taux maximum forfaitaire sera prélevé quand bien même les frais réels sont inférieurs à celui-ci. A l'inverse si les frais réels sont supérieurs au taux forfaitaire, le dépassement sera pris en charge par la société de gestion.

Ces frais incluent:

I. Frais d'enregistrement et de référencement des fonds

Exemples :

- Tous frais liés à l'enregistrement de l'OPC dans d'autres Etats membres (y compris les frais facturés par des conseils (avocats, consultants, etc.) au titre de la réalisation des formalités de commercialisation auprès du régulateur local en lieu et place de la SGP) ;

- Frais de référencement des OPC et publications d's valeurs liquidatives pour l'information des investisseurs ;

- Frais des plateformes de distribution (hors rétrocessions) ; Agents dans les pays étrangers qui font l'interface avec la distribution : Local transfer agent, Paying transfer agent, Facility Agent, ...

En sont exclus : les frais de promotion du fonds tels que publicité, événements clients, les rétrocessions aux distributeurs

II. Frais d'information clients et distributeurs

Exemples :

- Frais de constitution et de diffusion des DICI/DIC/prospectus et reportings réglementaires ;

- Frais liés aux communications d'informations réglementaires aux distributeurs ;

- Information aux porteurs par tout moyen (publication dans la presse, autre) ;

- Information particulière aux porteurs directs et indirects : Lettres aux porteurs... ;

- Coût d'administration des sites internet ;

- Frais de traduction spécifiques à l'OPC.

En sont exclues les lettres aux porteurs (LAP) dès lors qu'elles concernent les fusions, absorptions et liquidation .

III. Frais des données

Exemples :

- Coûts de licence de l'indice de référence utilisé par l'OPC ;

- Les frais des données utilisées pour rediffusion à des tiers (exemples : la réutilisation dans les reportings des notations des émetteurs, des compositions d'indices, des données,) ;

- Les frais résultant de demandes spécifiques de clients (exemple : une demande d'ajout dans le reporting de deux indicateurs extra-financiers spécifiques demandés par le client) ;

- Les frais des données dans le cadre de produits uniques qui ne peuvent être amortis sur plusieurs portefeuilles. Exemple : un fonds à impact nécessite des indicateurs spécifiques ;

- Les frais d'audit et de promotion des labels (ex : label ISR, label Greenfin).

En sont exclus les frais de recherche dans le cadre du maintien du dispositif actuel des frais de recherche hors tableau d'affichage tel que décrit à l'annexe XIV de l'instruction 2011-19 et les frais des données financières et extra-financières à usage de la gestion financière (ex : fonctions visualisation des données et messagerie de Bloomberg).

IV. Frais de depositaire, juridiques, audit, fiscalité, etc

Exemples :

- Frais de commissariat aux comptes ;

- Frais liés au depositaire ;

- Frais liés aux teneurs de compte ;

- Frais liés à la délégation de gestion administrative et comptable ;

- Frais d'audit ;

		<ul style="list-style-type: none"> - Frais fiscaux y compris avocat et expert externe (récupération de retenues à la source pour le compte du fonds, 'Tax agent' local...); - Frais juridiques propres à l'OPC ; - Frais de garantie ; - Frais de création d'un nouveau compartiment amortissables sur 5 ans. <p>Ces frais comprennent les rémunérations des administrateurs.</p> <p>V. Frais liés au respect d'obligations réglementaires et aux reportings régulateurs</p> <p>Exemples :</p> <ul style="list-style-type: none"> - Frais de mise en œuvre des reportings réglementaires au régulateur spécifiques à l'OPC (reporting MMF, AIFM, dépassement de ratios, ...); - Cotisations Associations professionnelles obligatoires ; - Frais de fonctionnement du suivi des franchissements de seuils ; - Frais de fonctionnement du déploiement des politiques de vote aux Assemblées Générales. <p>VI. Frais opérationnels</p> <p>Exemples :</p> <ul style="list-style-type: none"> - Frais de surveillance de la conformité et de contrôle des restrictions d'investissement lorsque ces restrictions sont issues de demandes spécifiques de clients et spécifiques à l'OPC. <p>En sont exclus tous frais relatifs à l'acquisition et à la cession des actifs de l'OPC et les frais relatifs au contrôle des risques.</p> <p>VII. Frais liés à la connaissance client</p> <p>Exemples :</p> <ul style="list-style-type: none"> - Frais de fonctionnement de la conformité client (diligences et constitution/mise à jour des dossiers clients) 	
3	Frais indirects maximum (commissions et frais de gestion)	Actif net	Non significatif *
4	Commissions de mouvement	Prélèvement sur chaque transaction	<p style="text-align: center;"><u>Perçues par la société de gestion :</u></p> <p>Néant</p> <p style="text-align: center;"><u>Perçues par le dépositaire :</u></p> <p>Forfait max. de 60 € TTC</p>
5	Commission de surperformance	Actif net	15% TTC de la surperformance du compartiment par rapport à la performance du Bloomberg World Large, Mid & Small Cap Net Return Index en USD (code Bloomberg : WLSN Index) sur l'exercice.

* le compartiment investissant moins de 10% de son actif dans d'autres OPC.

Modalité de calcul de la commission de surperformance :

Calculée selon la méthode indiquée, la commission de surperformance est mise en place pour la première fois entre la création de chaque action du compartiment et le 28 février 2024 puis ultérieurement sur des périodes de référence courant de la dernière valeur liquidative du mois de février de l'année à la dernière valeur liquidative du mois de février de l'année suivante. Les périodes de référence ne peuvent être inférieures à 1 an.

La commission de surperformance est basée sur la comparaison entre la performance du compartiment Lauxera HealthTech et l'Actif Fictif réalisant la performance de l'indice Bloomberg World Large, Mid & Small Cap Net Return Index en USD (code Bloomberg : WLSN Index) et enregistrant les mêmes mouvements de souscriptions et de rachats que le fonds réel.

Lors de chaque établissement de la valeur liquidative, la commission de surperformance, alors définie égale à 15% TTC de la performance au-delà de l'indice de référence Bloomberg World Large, Mid & Small Cap Net Return Index en USD (code Bloomberg : WLSN Index), fait l'objet d'une provision ou d'une reprise de provision limitée à la dotation existante.

En cas de sous-performance par rapport à l'actif de référence, la période d'observation sera prolongée d'une année afin que toute la sous-performance passée soit rattrapée avant que de nouvelles commissions de surperformance ne deviennent éligibles. Les sous-performances passées antérieures à cinq années et non encore compensées sont effacées et sortent de l'historique de manière glissante.

Si une autre année de sous-performance a eu lieu à l'intérieur de cette première période de 5 ans et qu'elle n'a pas été rattrapée à la fin de cette première période, une nouvelle période de 5 ans maximum s'ouvre à partir de cette nouvelle année en sous-performance

La commission de surperformance n'est pas conditionnée à une obligation de performance positive du compartiment. Il est donc possible que le compartiment rémunère la société de gestion par une commission de surperformance, alors même que la valeur liquidative du compartiment affiche une performance négative sur l'exercice considéré.

L'assiette de calcul de la surperformance est l'actif net des frais de gestion fixe avant imputation des provisions des commissions de surperformance. Ces commissions de surperformance sont directement imputées au compte de résultat du compartiment à chaque valeur liquidative. La provision constituée est définitivement cristallisée et prélevée à la fin de chaque exercice. La provision, lorsque positive, est donc remise à zéro chaque année.

En cas de rachat de parts par un investisseur en cours d'exercice, la quote-part de la commission de surperformance est définitivement acquise à la société de gestion, et prélevée à la clôture de l'exercice.

La commission de surperformance est prélevée après prise en compte des frais de fonctionnement et de gestion des catégories de parts concernées.

Le mode de calcul des frais de gestion variables est tenu à la disposition des porteurs.

Exemple :

Le tableau ci-dessous énonce ces principes sur des hypothèses de performances présentées à titre d'exemple, sur une durée de 19 ans :

Année	Performance Fonds	Performance Indice	Sur/sous-performance	Sous-performance cumulée	Sous-performance à rattraper en T+1	Commission de Surperformance
Y1	5	3	2			OUI
Y2	-4	-6	2			OUI *
Y3	4	0	4			OUI
Y4	-7	-2	-5	-5	-5	NON
Y5	7	9	-2	-7	-7	NON
Y6	3	2	1	-6	-6	NON
Y7	-2	-3	1	-5	-5	NON
Y8	2	2	0	-5	-2	NON
Y9	4	1	3			OUI **
Y10	2	1	1			OUI
Y11	2	-1	3			OUI
Y12	3	5	-2	-2	-2	NON
Y13	2	0	2			NON
Y14	2	1	1			OUI
Y15	1	4	-3	-3	-3	NON
Y16	3	0	3			NON
Y17	1	-2	3			OUI
Y18	2	2	0			NON
Y19	2	0	2			OUI

* La commission de surperformance est payée lorsqu'il y a surperformance, y compris en cas de performance négative

** La sous-performance non rattrapée de Y4 sort de l'historique de 5 ans

A la fin d'une période d'observation de 5 ans, la sous-performance non compensée antérieure à 5 ans est effacée année après année

III. Informations d'ordre commercial :

Les demandes d'information et les documents relatifs au compartiment peuvent être obtenus en s'adressant directement à la société de gestion :

PERGAM - 28 rue Bayard - 75008 Paris - France

Ces documents sont également disponibles sur le site internet www.pergam.net

Des explications supplémentaires peuvent être obtenues si nécessaire auprès de la société de gestion au 01.53.57.72.00

Les actionnaires de l'OPCVM peuvent obtenir sur le site internet de la société de gestion (www.pergam.net) des informations complémentaires relatives à la prise en compte dans la politique d'investissement de PERGAM des critères Environnementaux, Sociaux et de qualité de la Gouvernance ainsi que les informations relatives à la politique de vote de la société.

Restrictions d'investissement

Les actions n'ont pas été, ni ne seront, enregistrées en vertu de l'U.S. Securities Act de 1933 (ci-après, « l'Act de 1933 »), ou en vertu de quelque loi applicable dans un Etat américain, et les actions ne pourront pas être directement ou indirectement cédées, offertes ou vendues aux Etats-Unis d'Amérique (y compris ses territoires et possessions), au bénéfice de tout ressortissant des Etats-Unis d'Amérique (ci-après « U.S. Person », tel que ce terme est défini par la réglementation américaine de régulation des marchés « Regulation S » dans le cadre de l'Act de 1933 adoptée par l'Autorité américaine de régulation des marchés (« Securities and Exchange Commission » ou « SEC »), sauf si un enregistrement des actions était effectué ou une exemption était applicable avec le consentement de la société de gestion du compartiment.

Le compartiment n'est pas et ne sera pas enregistré en vertu de l'U.S. Investment Company Act de 1940. Toute revente ou cession de actions aux Etats-Unis d'Amérique ou à une U.S. Person peut constituer une violation de la loi américaine et requiert le consentement écrit préalable de la société de gestion du compartiment. Les personnes désirant acquérir ou souscrire des actions auront à certifier par écrit qu'elles ne sont pas des U.S. Persons. La société de gestion du compartiment a le pouvoir d'imposer des restrictions à (i) la détention de actions par une U.S. Person et ainsi opérer le rachat forcé des actions détenues, ou au (ii) transfert de actions à une U.S. Person. Ce pouvoir s'étend également à toute personne (a) qui apparaît directement ou indirectement en infraction avec les lois et règlements de tout pays ou toute autorité gouvernementale, ou (b) qui pourrait, de l'avis de la société de gestion du compartiment, faire subir un dommage au compartiment qu'elle n'aurait autrement ni enduré ni subi.

L'offre de actions n'a pas été autorisée ou rejetée par la SEC, la commission spécialisée d'un Etat américain ou toute autre autorité régulatrice américaine, pas davantage que lesdites autorités ne se sont prononcées ou n'ont sanctionné les mérites de cette offre, ni l'exactitude ou le caractère adéquat des documents relatifs à cette offre. Toute affirmation en ce sens est contraire à la loi.

Tout porteur d'actions doit informer immédiatement la société de gestion du compartiment dans l'hypothèse où il deviendrait une U.S. Person. Tout porteur de actions devenant U.S. Person ne sera plus autorisé à acquérir de nouvelles actions et il pourra lui être demandé d'aliéner ses actions à tout moment au profit de personnes n'ayant pas la qualité d'U.S. Person. La société de gestion se réserve le droit de procéder au rachat forcé de toute part détenue directement ou indirectement par une U.S. Person, ou si la détention de actions par quelque personne que ce soit est contraire à la loi ou aux intérêts du compartiment.

IV. Règles d'investissement :

Conformément aux dispositions des articles L 214-20 et R 214-1 et suivants du Code Monétaire et Financier, les règles de composition de l'actif prévu par le Code Monétaire et Financier et les règles de dispersion des risques applicables à cet OPCVM doivent être respectées à tout moment. Si un dépassement de ces limites intervient indépendamment de la volonté de la société de gestion ou à la suite de l'exercice d'un droit de souscription, la société de gestion aura pour objectif prioritaire de régulariser cette situation en tenant compte de l'intérêt des porteurs de parts de cet OPCVM.

V. Risque global :

La SICAV a choisi la méthode de l'engagement concernant le calcul du risque global.

VI. Règles d'évaluation et de comptabilisation des actifs :

VI-1 - Règles d'évaluation des actifs

A – Méthode d'évaluation

- Les instruments financiers et valeurs négociées sur un marché réglementé sont évalués au dernier prix disponible du jour.

Toutefois, les instruments ci-dessous sont évalués selon des méthodes spécifiques :

- Les parts ou actions d'OPCVM sont évaluées à la dernière valeur liquidative connue.
- Les titres qui font l'objet de contrats de cession ou d'acquisition temporaire sont évalués en conformité avec la réglementation en vigueur selon les conditions du contrat d'origine.
- Les warrants ou bons de souscription obtenus gratuitement lors de placements privés ou d'augmentation de capital seront valorisés dès leurs admissions sur un marché réglementé ou l'organisation d'un marché de gré à gré.
- Les contrats :
 - Les opérations sur les marchés à terme ferme sont valorisées au cours de compensation et les opérations conditionnelles au dernier cours disponible (prix de compensation si disponible) sur le marché de négociation.
 - La valeur de marché pour les contrats à terme ferme est égale au cours en euro multiplié par le nombre de contrats.

- La valeur de marché pour les opérations conditionnelles est égale à la traduction en équivalent sous-jacent.
 - Les swaps de taux sont valorisés au taux de marché conformément aux dispositions contractuelles.
 - Les opérations de hors-bilan sont évaluées à la valeur de marché.
- Les titres de créances négociables, les instruments financiers dont le cours n'a pas été constaté le jour de l'évaluation ou dont le cours a été corrigé sont évalués à leur valeur probable de négociation sous la responsabilité du conseil d'administration de la société de gestion. Ces évaluations et leur justification sont communiquées au commissaire aux comptes à l'occasion de ses contrôles.

B - Modalités pratiques

- Les actions, les obligations et les produits dérivés sont évalués sur la base du dernier cours disponible du jour selon les usages des différents marchés. Ces cours seront extraits auprès de fournisseurs d'informations financières (SIX Financial Information, Bloomberg, Refinitiv, etc.) en fonction de leur place de cotation/contributeur.

VI-2 - Méthode de comptabilisation

- Le mode de comptabilisation retenu pour l'enregistrement des revenus des instruments financiers est celui du coupon encaissé.
- La comptabilisation de l'enregistrement des frais de transaction se fait en frais exclus.
- La devise de comptabilité de la SICAV est en EUR

VII. Information sur les rémunérations :

La politique de rémunération de la société de gestion est compatible avec une gestion saine et efficace des risques et n'encourage pas une prise de risque qui serait incompatible avec les profils de risque, le règlement ou les documents constitutifs des OPCVM que la société de gestion gère.

La politique de rémunération est conforme à la stratégie économique, aux objectifs, aux valeurs et aux intérêts de la société de gestion et des OPCVM qu'elle gère et à ceux des investisseurs dans ces OPCVM, et comprend des mesures visant à éviter les conflits d'intérêts. La politique de rémunération a été mise en place afin de :

- supporter activement la stratégie et les objectifs de la société de gestion ;
- supporter la compétitivité de la société de gestion sur le marché dans lequel elle opère ;
- assurer l'attractivité, le développement et la conservation d'employés motivés et qualifiés.

Le personnel de la société de gestion perçoit une rémunération comprenant une composante fixe et une composante variable, dûment équilibrées, faisant l'objet d'un examen annuel et basées sur la performance individuelle ou collective.

Les principes de la politique de rémunération sont révisés sur une base régulière et adaptés en fonction de l'évolution réglementaire.

La politique de rémunération a été approuvée par les Administrateurs de la société de gestion.

Les détails de la politique de rémunération sont disponibles sur le site internet suivant : www.pergam.net. Une copie imprimée de cette politique de rémunération est disponible gratuitement sur demande.

STATUTS DE PERGAM FUNDS

Société d'investissement à capital variable (SICAV) Société Anonyme (S.A.) Siège social : 28 rue Bayard 75008 PARIS
R.C.S. PARIS : 881 805 022

TITRE 1 – FORME, OBJET, DENOMINATION, SIEGE SOCIAL, DUREE DE LA SOCIETE

Article 1 – Forme et Objet

Il est formé, entre les propriétaires des actions ci-après créées et de celles qui pourraient l'être ultérieurement, une société d'investissement à capital variable (ci-après la « la SICAV »), régie par les lois et règlements en vigueur, notamment les dispositions du Code de commerce relatives aux sociétés anonymes (Livre II – Titre II – Chapitre VII), du code monétaire et financier (Livre II – Titre I – Chapitre IV – section I), leurs textes d'application, leurs textes subséquents, ainsi que par les présents Statuts (« Statuts »).

La Société peut comporter un ou plusieurs compartiments (chacun un « Compartiment »). Chaque compartiment donne lieu à l'émission d'une ou plusieurs catégories d'actions représentatives des actifs de la Société qui lui sont attribués.

Chaque Compartiment fait l'objet, au sein de la comptabilité de la Société, d'une comptabilité distincte qui peut être tenue en toute unité monétaire.

Cette société a pour objet la constitution et la gestion d'un portefeuille d'instruments financiers et de dépôts.

Article 2 - Dénomination

La Société a pour dénomination « PERGAM FUNDS » accompagnée ou non du terme « SICAV » et/ou suivie de la mention « Société d'Investissement à Capital Variable ».

Article 3 – Siège social

Le siège social est fixé au 28 rue Bayard - 75008 Paris.

Il pourra être transféré en un autre endroit du même département en France ou d'un département limitrophe par simple décision du conseil d'administration.

Article 4 – Durée

La durée de la Société est de quatre-vingt-dix-neuf (99) ans à compter de son immatriculation au registre du commerce et des sociétés, sauf dans les cas de dissolution anticipée ou de prorogation prévus aux présents Statuts.

TITRE 2 - CAPITAL, VARIATIONS DU CAPITAL, CARACTERISTIQUES DES ACTIONS

Article 5 – Capital social

Le capital initial de la SICAV s'élève à la somme de 300.000 € divisé en 3.000 actions I du compartiment PERGAM ACTIVE DIVIDENDE, entièrement libérées.

Il est constitué par versement en numéraire.

D'autres compartiments pourront être constitués ultérieurement par versement en numéraire et/ou par apport d'actifs

Les caractéristiques des différentes catégories d'actions et leurs conditions d'accès sont précisées dans le prospectus de la SICAV (« Prospectus »).

Les différentes catégories d'actions pourront :

- bénéficier de régimes différents de distribution des revenus (distribution ou capitalisation) ;
- être libellées en devises différentes ;
- supporter des frais de gestion différents ;
- supporter des commissions de souscription et de rachat différentes ;
- avoir une valeur nominale différente ;
- être assorties d'une couverture systématique de risque, partielle ou totale, définie dans le prospectus. Cette couverture est assurée au moyen d'instruments financiers réduisant au minimum l'impact des opérations de couverture sur les autres catégories de part de l'OPCVM ;
- être réservées à un ou plusieurs réseaux de commercialisation

Les actions pourront être fractionnées, sur décision du conseil d'administration en dixièmes, centièmes, millièmes ou dix-millièmes dénommées fractions d'actions.

Les dispositions des Statuts réglant l'émission et le rachat d'actions sont applicables aux fractions d'action dont la valeur sera toujours proportionnelle à celle de l'action qu'elles représentent. Toutes les autres dispositions des Statuts relatives aux actions s'appliquent aux fractions d'action sans qu'il soit nécessaire de le spécifier, sauf lorsqu'il en est disposé autrement.

Enfin, le conseil d'administration peut, sur ses seules décisions, procéder à la division des actions par la création d'actions nouvelles qui sont attribuées aux associés en échange des actions anciennes. Les actions de la Société ou d'un Compartiment pourront également faire l'objet d'un regroupement par décision du conseil d'administration.

Article 6 – Variation du capital

Le montant du capital est susceptible de modification, résultant de l'émission par la société de nouvelles actions et de diminutions consécutives au rachat d'actions par la Société aux actionnaires qui en font la demande.

Article 7 – Emissions, rachats des actions

Les actions sont émises à tout moment à la demande des actionnaires sur la base de leur valeur liquidative augmentée, le cas échéant, des commissions de souscription.

Les rachats et les souscriptions sont effectués dans les conditions et selon les modalités définies dans le Prospectus.

Les rachats peuvent être effectués en numéraire et/ou en nature. Si le rachat en nature correspond à une quote-part représentative des actifs du portefeuille, alors seul l'accord écrit signé de l'actionnaire sortant doit être obtenu par la SICAV ou la société de gestion. Lorsque le rachat en nature ne correspond pas à une quote-part représentative des actifs du portefeuille, l'ensemble des actionnaires doivent signifier leur accord écrit autorisant l'actionnaire sortant à obtenir le rachat de ses actions contre certains actifs particuliers, tels que définis explicitement dans l'accord.

De manière générale, les actifs rachetés sont évalués selon les règles fixées à l'article 9 et le rachat en nature est réalisé sur la base de la première valeur liquidative suivant l'acceptation des valeurs concernées.

Toute souscription d'actions nouvelles doit, à peine de nullité, être entièrement libérée et les actions émises portent même jouissance que les actions existant le jour de l'émission.

En application de l'article L. 214-7-4 du code monétaire et financier, le rachat par la société de ses actions, comme l'émission d'actions nouvelles, peuvent être suspendus, à titre provisoire, par le conseil d'administration, quand des circonstances exceptionnelles l'exigent et si l'intérêt des actionnaires le commande.

Lorsque l'actif net de la SICAV (ou le cas échéant, d'un compartiment) est inférieur au montant fixé par la réglementation, aucun rachat des actions ne peut être effectué (sur le compartiment concerné, le cas échéant).

En application des articles L. 214-7-4 du code monétaire et financier et 411-20-1 du règlement général de l'AMF, la société de gestion peut décider de plafonner les rachats quand des circonstances exceptionnelles l'exigent et si l'intérêt des actionnaires ou du public le commande.

Les modalités de fonctionnement du mécanisme de plafonnement et d'information des actionnaires doivent être décrites de façon précise.

Le Conseil d'Administration de la SICAV pourra décider de souscription minimale selon les modalités prévues dans le prospectus.

La SICAV peut cesser d'émettre des actions en application du troisième alinéa de l'article L. 214-7-4 du code monétaire et financier, de manière provisoire ou définitive, partiellement ou totalement, dans les situations objectives entraînant la fermeture des souscriptions telles qu'un nombre maximum d'actions émises, un montant maximum d'actif atteint ou l'expiration d'une période de souscription déterminée. Le déclenchement de cet outil fera l'objet d'une information par tout moyen des actionnaires existants relative à son activation, ainsi qu'au seuil et à la situation objective ayant conduit à la décision de fermeture partielle ou totale. Dans le cas d'une fermeture partielle, cette information par tout moyen précisera explicitement les modalités selon lesquelles les actionnaires existants peuvent continuer de souscrire pendant la durée de cette fermeture partielle. Les actionnaires sont également informés par tout moyen de la décision de la SICAV ou de la société de gestion soit de mettre fin à la fermeture totale ou partielle des souscriptions (lors du passage sous le seuil de déclenchement), soit de ne pas y mettre fin (en cas de changement de seuil ou de modification de la situation objective ayant conduit à la mise en œuvre de cet outil). Une modification de la situation objective invoquée ou du seuil de déclenchement de l'outil doit toujours être effectuée dans l'intérêt des actionnaires. L'information par tous moyens précise les raisons exactes de ces modifications.

Article 8 – Calcul de la valeur liquidative

Le calcul de la valeur liquidative de l'action est effectué en tenant compte des règles d'évaluation précisées dans le Prospectus.

Les apports en nature ne peuvent comporter que les titres, valeurs ou contrats admis à composer l'actif des OPCVM ; ils sont évalués conformément aux règles d'évaluation applicables au calcul de la valeur liquidative

Article 9– Forme des actions

Les actions pourront revêtir la forme au porteur ou nominative, au choix des souscripteurs.

En application de l'article L. 211-4 du code monétaire et financier, les titres seront obligatoirement inscrits en comptes, tenus selon le cas par l'émetteur ou un intermédiaire habilité.

Les droits des titulaires seront représentés par une inscription en compte à leur nom :

- chez l'intermédiaire de leur choix pour les titres au porteur ;

- chez l'émetteur, et s'ils le souhaitent, chez l'intermédiaire de leur choix pour les titres nominatifs.

La Société peut demander contre rémunération à sa charge le nom, la nationalité et l'adresse des actionnaires de la SICAV, ainsi que la quantité de titres détenus par chacun d'eux conformément à l'article L.211-5 du code monétaire et financier.

Article 10 - Droits et obligations attachés aux actions

Chaque action donne droit, dans la propriété de l'actif social ou du Compartiment concerné et dans le partage des bénéfices de la SICAV ou du Compartiment, à une part proportionnelle à la fraction du capital qu'elle représente.

Les droits et obligations attachés à l'action suivent le titre, dans quelque main qu'il passe.

Chaque fois qu'il est nécessaire de posséder plusieurs actions pour exercer un droit quelconque et notamment, en cas d'échange ou de regroupement, les propriétaires d'actions isolées, ou en nombre inférieur à celui requis, ne peuvent exercer ces droits qu'à la condition de faire leur affaire personnelle du groupement, et éventuellement de l'achat ou de la vente d'actions nécessaires.

Sur décision du Conseil d'Administration, la SICAV pourra être un OPCVM nourricier.

Article 11 - Indivisibilité des actions

Tous les détenteurs indivis d'une action ou les ayants droit sont tenus de se faire représenter auprès de la société par une seule et même personne nommée d'accord entre eux, ou à défaut par le président du tribunal de commerce du lieu du siège social.

Les propriétaires de fractions d'actions peuvent se regrouper. Ils doivent, en ce cas, se faire représenter dans les conditions prévues à l'alinéa précédent, par une seule et même personne qui exercera, pour chaque groupe, les droits attachés à la propriété d'une action entière.

Le droit de vote attaché à l'action appartient à l'usufruitier pour les décisions relevant de la compétence de l'Assemblée Générale Ordinaires et au nu-proprétaire pour les décisions relevant de la compétence de l'Assemblée Générale Extraordinaire.

Cependant, les titulaires d'actions dont la propriété est démembrée peuvent convenir entre eux de toute autre répartition pour l'exercice du droit de vote aux assemblées générales.

En ce cas, ils devront porter leur convention à la connaissance de la SICAV par lettre recommandée adressée au siège social, la SICAV étant tenue de respecter cette convention pour toute assemblée qui se réunirait après l'expiration d'un délai d'un (1) mois suivant l'envoi de la lettre recommandée, le cachet de La Poste faisant foi de la date d'expédition.

Nonobstant les dispositions ci-dessus, le nu-proprétaire a le droit de participer à toutes les Assemblées.

TITRE 3 - ADMINISTRATION ET DIRECTION DE LA SOCIETE

Article 12 - Administration

La Société est administrée par un conseil d'administration de (trois membres au moins et de dix-huit au plus) nommés par l'assemblée générale. En cours de vie sociale, les administrateurs sont nommés ou renouvelés dans leurs fonctions par l'assemblée générale ordinaire des actionnaires.

Les administrateurs peuvent être des personnes physiques ou des personnes morales. Ces dernières doivent, lors de leur nomination, désigner un représentant permanent qui est soumis aux mêmes conditions et obligations et qui encourt les mêmes responsabilités civile et pénale que s'il était membre du conseil d'administration en son nom propre, sans préjudice de la responsabilité de la personne morale qu'il représente.

Ce mandat de représentant permanent lui est donné pour la durée de celui de la personne morale qu'il représente. Si la personne morale révoque le mandat de son représentant, elle est tenue de notifier à la SICAV, sans délai, par lettre recommandée, cette révocation ainsi que l'identité de son nouveau représentant permanent. Il en est de même en cas de décès, démission ou empêchement prolongé du représentant permanent.

Article 13 - Durée des fonctions des administrateurs – Renouvellement du conseil

Sous réserve des dispositions du dernier alinéa du présent article, la durée des fonctions des administrateurs est de trois années pour les premiers administrateurs et six années au plus pour les suivants, chaque année s'entendant de l'intervalle entre deux assemblées générales annuelles consécutives.

Si un ou plusieurs sièges d'administrateurs deviennent vacants entre deux assemblées générales, par suite de décès ou de démission, le conseil d'administration peut procéder à des nominations à titre provisoire.

L'administrateur nommé par le conseil à titre provisoire en remplacement d'un autre ne demeure en fonction que pendant le temps restant à courir du mandat de son prédécesseur. Sa nomination est soumise à ratification de la plus prochaine assemblée générale.

Tout administrateur sortant est rééligible. Ils peuvent être révoqués à tout moment par l'assemblée générale ordinaire.

Les fonctions de chaque membre du conseil d'administration prennent fin à l'issue de la réunion de l'assemblée générale ordinaire des actionnaires ayant statué sur les comptes de l'exercice écoulé et tenue dans l'année au cours de laquelle expire son mandat, étant entendu que, si l'assemblée n'est pas réunie au cours de cette année, lesdites fonctions du membre intéressé prennent fin le dernier jour du mois ouvré de février de la même année, le tout sous réserve des exceptions ci-après.

Tout administrateur peut être nommé pour une durée inférieure à six années lorsque cela sera nécessaire pour que le renouvellement du conseil reste aussi régulier que possible et complet dans chaque période de six ans. Il en sera notamment ainsi si le nombre des administrateurs est augmenté ou diminué et que la régularité du renouvellement s'en trouve affectée.

Lorsque le nombre des membres du conseil d'administration devient inférieur au minimum légal, le ou les membres restants doivent convoquer immédiatement l'assemblée générale ordinaire des actionnaires en vue de compléter l'effectif du conseil.

Le mandat des administrateurs cessera de plein droit, lors de l'assemblée générale annuelle qui statuera sur les comptes de l'exercice au cours duquel il aura atteint l'âge de 75 ans.

Le conseil d'administration peut être renouvelé par fraction.

En cas de démission ou de décès d'un administrateur et lorsque le nombre des administrateurs restant en fonction est supérieur ou égal au minimum statutaire, le conseil peut, à titre provisoire et pour la durée du mandat restant à courir, pourvoir à son remplacement.

Article 14 – Bureau du conseil

Le conseil élit parmi ses membres, pour la durée qu'il détermine, mais sans que cette durée puisse excéder celle de son mandat d'administrateur, un président qui doit être obligatoirement une personne physique.

Le président du conseil d'administration organise et dirige les travaux de celui-ci, dont il rend compte à l'assemblée générale. Il veille au bon fonctionnement des organes de la société et s'assure, en particulier, que les administrateurs sont en mesure de remplir leur mission.

S'il le juge utile, le conseil d'administration nomme également un vice-président et peut aussi choisir un secrétaire, même en dehors de son sein.

En cas d'empêchement temporaire, de démission ou de décès du président, la réunion du conseil d'administration est présidée par le Directeur Général.

A défaut, le conseil d'administration peut déléguer un administrateur dans les fonctions du président

En cas d'empêchement temporaire, cette délégation est donnée pour une durée limitée ; elle est renouvelable.

En cas de décès, elle vaut jusqu'à l'élection du nouveau président

Article 15 – Réunions et délibérations du conseil

Le conseil d'administration se réunit sur la convocation du président aussi souvent que l'intérêt de la société l'exige, soit au siège social, soit en tout autre lieu indiqué dans l'avis de convocation.

Lorsqu'il ne s'est pas réuni depuis plus de deux mois, le tiers au moins de ses membres peut demander au président de convoquer celui-ci sur un ordre du jour déterminé. Le directeur général peut également demander au président de convoquer le conseil d'administration sur un ordre du jour déterminé. Le président est lié par ces demandes.

Un règlement intérieur peut déterminer, conformément aux dispositions légales et réglementaires, les conditions d'organisation des réunions du conseil d'administration qui peuvent intervenir par des moyens de visioconférence à l'exclusion de l'adoption des décisions expressément écartées par le code de commerce.

Les convocations sont faites par tous moyens, même verbalement.

La présence de la moitié au moins des membres est nécessaire pour la validité des délibérations. Les décisions sont prises à la majorité des voix des membres présents ou représentés. Chaque administrateur dispose d'une voix. En cas de partage, la voix du président de séance est prépondérante.

Dans le cas où la visioconférence est admise, le règlement intérieur peut prévoir, conformément à la réglementation en vigueur, que sont réputés présents pour le calcul du quorum et de la majorité, les administrateurs qui participent à la réunion du conseil par des moyens de visioconférence

Article 16 – Procès-verbaux

Les procès-verbaux sont dressés et les copies ou extraits des délibérations sont délivrés et certifiés conformément à la loi.

Article 17 – Pouvoirs du conseil d'administration

Le conseil d'administration détermine les orientations de l'activité de la Société et veille à leur mise en œuvre en prenant en considération les enjeux sociaux et environnementaux de son activité. Dans la limite de l'objet social et sous réserve des pouvoirs expressément attribués par la loi aux assemblées d'actionnaires, il se saisit de toute question intéressant la bonne marche de la société et règle par ses délibérations les affaires qui la concernent.

Le conseil d'administration procède aux contrôles et aux vérifications qu'il juge opportuns. Le président ou le directeur général de la société est tenu de communiquer à chaque administrateur tous les documents et informations nécessaires à l'accomplissement de sa mission. Tout administrateur peut se faire représenter dans les formes légales par un autre membre du conseil, à effet de voter en ses lieux et place à une séance déterminée du conseil, chaque administrateur ne pouvant disposer au cours d'une même séance que d'une seule procuration.

Article 18 – Direction générale – Censeurs

La direction générale de la société est assumée sous sa responsabilité, soit par le président du conseil d'administration, soit par une autre personne physique nommée par le conseil d'administration et portant le titre de directeur général.

Le choix entre les deux modalités d'exercice de la direction générale est effectué dans les conditions fixées par les présents statuts par le conseil d'administration pour une durée prenant fin à l'expiration des fonctions de président du conseil d'administration en exercice. Les actionnaires et les tiers sont informés de ce choix dans les conditions définies par les dispositions législatives et réglementaires en vigueur.

En fonction du choix effectué par le conseil d'administration conformément aux dispositions définies ci-dessus, la direction générale est assurée, soit par le président, soit par un directeur général.

Lorsque le conseil d'administration choisit la dissociation des fonctions de président et de directeur général, il procède à la nomination du directeur général et fixe la durée de son mandat.

Lorsque la direction générale de la société est assumée par le président du conseil d'administration, les dispositions qui suivent relatives au directeur général lui sont applicables.

Sous réserve des pouvoirs que la loi attribue expressément aux assemblées d'actionnaires ainsi que des pouvoirs qu'elle réserve de façon spéciale au conseil d'administration, et dans la limite de l'objet social, le directeur général est investi des pouvoirs les plus étendus pour agir en toute circonstance au nom de la société. Il exerce ces pouvoirs dans la limite de l'objet social et sous réserve de ceux que la loi attribue expressément aux assemblées d'actionnaires et au conseil d'administration. Il représente la société dans ses rapports avec les tiers.

Le directeur général peut consentir toutes délégations partielles de ses pouvoirs à toute personne de son choix.

Le directeur général est révocable à tout moment par le conseil d'administration.

Sur proposition du directeur général, le conseil d'administration peut nommer jusqu'à cinq personnes physiques chargées d'assister le directeur général avec le titre de directeur général délégué.

Les directeurs généraux délégués sont révocables à tout moment par le conseil sur la proposition du directeur général.

En accord avec le directeur général, le conseil d'administration détermine l'étendue et la durée des pouvoirs conférés aux directeurs généraux délégués. Ces pouvoirs peuvent comporter faculté de délégation partielle. En cas de cessation de fonctions ou d'empêchement du directeur général, ils conservent, sauf décision contraire du conseil, leurs fonctions et leurs attributions jusqu'à la nomination du nouveau directeur général.

Les directeurs généraux délégués disposent, à l'égard des tiers, des mêmes pouvoirs que le directeur général.

Le mandat du directeur général prend fin à l'issue de l'assemblée générale ordinaire statuant sur les comptes de l'exercice au cours duquel il aura atteint 75 ans. La même limite d'âge s'applique aux directeurs généraux délégués.

Censeur :

L'assemblée générale peut nommer des censeurs, personnes physiques ou morales, qui constituent un collège de censeurs. Le mandat des censeurs qui est renouvelable dure trois années ; chaque année s'entend de l'intervalle entre deux assemblées générales annuelles consécutives.

Le conseil d'administration peut procéder lui-même à la nomination à titre provisoire de censeurs sous réserve de ratification par la plus prochaine assemblée générale ordinaire des actionnaires. Les censeurs sont convoqués à toutes les réunions du conseil d'administration et peuvent prendre part aux délibérations, mais avec voix consultative seulement. En cas de décès, démission ou cessation de fonctions pour tout autre motif d'un ou plusieurs censeurs, le Conseil d'Administration peut coopter leur successeur, la nomination étant soumise à la ratification de la prochaine Assemblée Générale.

Article 19 – Allocations et rémunérations du conseil d'Administration et des censeurs

Les membres du conseil d'administration peuvent recevoir une rémunération fixe annuelle dont le montant global pour le conseil est déterminé par l'assemblée générale. Il est maintenu jusqu'à décision nouvelle de sa part. Le conseil d'administration répartit cette rémunération entre ses membres dans les conditions qu'il juge convenables. Une rémunération fixe annuelle peut dans les mêmes conditions être allouée aux censeurs. Cette rémunération est répartie entre ces derniers par les soins du conseil d'administration.

Article 20 – Dépositaire

Le dépositaire est désigné par le conseil d'administration.

Le dépositaire assure les missions qui lui incombent en application des lois et règlements en vigueur ainsi que celles qui lui ont été contractuellement confiées par la SICAV ou la société de gestion. Il doit notamment s'assurer de la régularité des décisions de la société de gestion de portefeuille. Il doit, le cas échéant, prendre toutes mesures conservatoires qu'il juge utiles. En cas de litige avec la société de gestion, il en informe l'Autorité des marchés financiers.

Article 21 – Le prospectus

Le conseil d'administration ou la société de gestion lorsque la SICAV a délégué globalement sa gestion a tous pouvoirs pour apporter, éventuellement, toutes modifications du prospectus propres à assurer la bonne gestion de la Société, le tout dans le cadre des dispositions législatives et réglementaires propres aux SICAV.

TITRE 4 – COMMISSAIRE AUX COMPTES

Article 22 – Nomination – Pouvoirs – Rémunération

Le commissaire aux comptes est désigné pour six exercices par le conseil d'administration après accord de l'Autorité des marchés financiers, parmi les personnes habilitées à exercer ces fonctions dans les sociétés commerciales.

Il certifie la régularité et la sincérité des comptes.

Il peut être renouvelé dans ses fonctions.

Le commissaire aux comptes est tenu de signaler dans les meilleurs délais à l'Autorité des marchés financiers tout fait ou toute décision concernant l'organisme de placement collectif en valeurs mobilières dont il a eu connaissance dans l'exercice de sa mission, de nature :

1° A constituer une violation des dispositions législatives ou réglementaires applicables à cet organisme et susceptible d'avoir des effets significatifs sur la situation financière, le résultat ou le patrimoine ;

2° A porter atteinte aux conditions ou à la continuité de son exploitation ;

3° A entraîner l'émission de réserves ou le refus de la certification des comptes.

Les évaluations des actifs et la détermination des parités d'échange dans les opérations de transformation, fusion ou scission sont effectuées sous le contrôle du commissaire aux comptes.

Il apprécie tout apport ou rachat en nature sous sa responsabilité, hormis dans le cadre de rachats en nature pour un ETF sur le marché primaire. Il contrôle la composition de l'actif et les autres éléments avant publication.

Les honoraires du commissaire aux comptes sont fixés d'un commun accord entre celui-ci et le conseil d'administration de la SICAV au vu d'un programme de travail précisant les diligences estimées nécessaires.

Le commissaire aux comptes atteste les situations qui servent de base à la distribution d'acomptes.

TITRE 5 – ASSEMBLEES GENERALES

Article 23 – Assemblées générales

Les assemblées générales sont convoquées et délibèrent dans les conditions prévues par la loi.

L'assemblée générale annuelle, qui doit approuver les comptes de la société, est réunie obligatoirement dans les quatre mois de la clôture d'exercice.

Les réunions ont lieu, soit au siège social, soit dans un autre lieu précisé dans l'avis de convocation.

Tout actionnaire peut participer, personnellement ou par mandataire, aux assemblées sur justification de son identité et de la propriété de ses titres, sous la forme, soit d'une inscription dans les comptes titres nominatifs tenus par la société, soit d'une inscription dans les comptes de titres au porteur, aux lieux mentionnés dans l'avis de convocation ; le délai au cours duquel ces formalités doivent être accomplies expire deux jours avant la date de réunion de l'assemblée.

Un actionnaire peut se faire représenter conformément aux dispositions de l'article L. 225-106 du code de commerce.

Un actionnaire peut également voter par correspondance dans les conditions prévues par la réglementation en vigueur.

Les assemblées sont présidées par le président du conseil d'administration ou en son absence, par un vice-président ou par un administrateur délégué à cet effet par le conseil. À défaut, l'assemblée élit elle-même son président.

Les procès-verbaux d'assemblée sont dressés et leurs copies sont certifiées et délivrées conformément à la loi.

TITRE 6 - COMPTES ANNUELS

Article 24 – Exercice social

L'exercice social commence le lendemain du dernier jour de bourse de Paris du mois de février et se termine le dernier jour de bourse de Paris du même mois de l'année suivante (calendrier d'Euronext Paris).

Toutefois, par exception, le premier exercice comprendra toutes les opérations effectuées depuis la date de création jusqu'au 26/02/2021.

Article 25– Modalités d'affectation des sommes distribuables

Le conseil d'administration arrête le résultat net de l'exercice qui, conformément aux dispositions de la Loi, est égal au montant des intérêts, arrérages, primes et lots, dividendes, jetons de présence et tous les autres produits relatifs aux titres constituant le portefeuille de la SICAV, (et /ou le cas échéant de chaque compartiment) majoré du produit des sommes momentanément disponibles et diminué du montant des frais de gestion, de la charge des emprunts et des dotations éventuelles aux amortissements.

Les sommes distribuables sont constituées par :

1) le résultat net augmenté du report à nouveau, le cas échéant, et majoré ou diminué du solde du compte de régularisation des revenus afférents à l'exercice clos ;

2) les plus-values réalisées, nette de frais, constatées au cours de l'exercice augmentées des plus-values nettes de même nature constatées au cours des exercices antérieurs n'ayant pas fait l'objet d'une distribution ou d'une capitalisation et diminuées ou augmentées du solde du compte de régularisation des plus-values.

Les sommes 1) et 2) mentionnées ci-dessus peuvent être distribuées, le cas échéant, en tout ou partie, indépendamment de l'autre.

Pour chaque catégorie d'actions, le cas échéant, la SICAV peut opter, pour chacune des sommes mentionnées aux 1) et 2), pour l'une des formules suivantes : La capitalisation : Les sommes distribuables sont intégralement capitalisées à l'exception de celles qui font l'objet d'une distribution obligatoire en vertu de la Loi ;

La distribution : Les sommes sont intégralement distribuées, aux arrondis près. Le conseil d'administration peut décider, en cours d'exercice, la mise en distribution d'un ou plusieurs acomptes dans la limite des revenus nets comptabilisés à la date de la décision ;

La distribution et/ou la capitalisation : L'assemblée générale statue sur l'affectation des sommes mentionnées au 1) et 2) chaque année. Le conseil d'administration peut décider, en cours d'exercice, la mise en distribution d'un ou plusieurs acomptes dans la limite des revenus nets comptabilisés à la date de la décision.

Les modalités précises d'affectation des sommes distribuables figurent dans le prospectus.

La mise en paiement des sommes distribuables est effectuée dans un délai maximal de cinq mois suivant la clôture de l'exercice.

Tous dividendes qui ne sont pas réclamés dans les cinq années de leur exigibilité sont prescrits conformément à la Loi.

TITRE 7 – PROROGATION – DISSOLUTION – LIQUIDATION

Article 26 – Prorogation ou dissolution anticipée

Le conseil d'administration peut, à toute époque et pour quelque cause que ce soit, proposer à une assemblée extraordinaire la prorogation ou la dissolution anticipée ou la liquidation de la SICAV.

L'émission d'actions nouvelles et le rachat par la SICAV d'actions aux actionnaires qui en font la demande cessent le jour de la publication de l'avis de convocation de l'assemblée générale à laquelle sont proposées la dissolution anticipée et la liquidation de la société, ou à l'expiration de la durée de la société.

Article 27 – Liquidation

Les modalités de liquidation sont établies selon les dispositions de l'article L.214-12 du code monétaire et financier.

Les actifs des compartiments sont attribués aux actionnaires respectifs de ces compartiments.

TITRE 8 – CONTESTATIONS

Article 28 – Compétence – Élection de domicile

Toutes contestations qui peuvent s'élever pendant le cours de la société ou de sa liquidation, soit entre les actionnaires et la société, soit entre les actionnaires eux-mêmes au sujet des affaires sociales, sont jugées conformément à la loi et soumises à la juridiction des tribunaux compétents.

TITRE 9 - MODIFICATIONS DES STATUTS

Article 29 – Modifications des statuts

La modification des statuts de la Société relève de la compétence de l'assemblée générale extraordinaire. Par exception à ce qui précède, les annexes des présents statuts constitutifs relatives à la constitution de la Société et notamment à la désignation des fondateurs, des premiers dirigeants et des premiers commissaires aux comptes, seront automatiquement supprimées lors de la prochaine mise à jour des statuts.

Article 30 – Jouissance de la personnalité morale

La SICAV jouira de la personnalité morale à dater de son immatriculation au Registre du Commerce et des Sociétés.

Additional information for investors in Austria

This addendum contains additional information for investors who are resident in Austria. It forms part of and is to be read in conjunction with the Prospectus of **PERGAM FUNDS** dated **1st March 2024**.

Facility in Austria

Facility in Austria according to EU directive 2019/1160 article 92:

RAIFFEISEN BANK INTERNATIONAL AG
Am Stadtpark 9
A-1030 Vienna - Republic of Austria
E-mail : fundbroker@rbinternational.com

Shares in the following Sub-Fund of the Company are distributed to the public in Austria:

SOFTWARE CONVICTION FUND

Tax situation in Austria

The Fund is a foreign investment fund in the meaning of Sec 188 of the Austria Investment Fund Act. The shares of the Fund may be offered for public marketing in Austria and the dividend equivalent amounts are being calculated and provided by RAIFFEISEN BANK INTERNATIONAL AG as Austrian tax representative appointed according to the Austrian Tax authority pursuant to Sec 168 (2) of the Austrian Investment Fund Act. The taxation of income for Austrian investors from foreign investment funds under Austrian law follows a complex system. Investors are therefore advised to carefully consider their tax position and contact their personal tax advisors.

Applications for redemption and conversion of Shares which may be distributed in Austria may be submitted to the Austrian Facility Agent. All payments intended for Shareholders (including the ones of redemption and dividend proceeds) may be channelled at their request via the Austrian Facility Agent and/or upon request may be paid by the Facility Agent in Austria.

Information

Paper copies of the Prospectus, UCITS PRIIP KIDs (“KIDs”) (in the German language), copies the Articles of Incorporation, the latest audited annual report as well as the unaudited semi-annual report, likewise the issue and redemption prices are available free of charge at the Austrian Facility Agent.

Publication

The Net Asset Value Per Share is available on request from the management company on the below phone number +331.53.57.72.00 or on the management company's website (www.pergam.net).

The Net Asset Value shall be published daily on the Business Day on the internet at <https://www.pergam.net/fonds/software-conviction-fund/> and may be published in various newspapers. Any announcements to Shareholders shall be published on the internet at <https://www.pergam.net/fonds/software-conviction-fund/>

Informations précontractuelles pour les produits financiers visés à l'article 8, paragraphes 1, 2 et 2 bis, du règlement (UE) 2019/2088 et à l'article 6, premier alinéa, du règlement (UE) 2020/852

Dénomination du produit : PERGAM FUNDS - Compartiment PERGAM ACTIVE DIVIDEND

Identifiant d'entité juridique : 969500U56IOH37H3Y995

Caractéristiques environnementales et /ou sociales

Ce produit financier a-t-il un objectif d'investissement durable ?



Oui



Non

Il réalisera un minimum d'investissements durables ayant un objectif environnemental : ____%



dans des activités économiques qui sont considérées comme durables sur le plan environnemental au titre de la taxinomie de l'UE



dans des activités économiques qui ne sont pas considérées comme durables sur le plan environnemental au titre de la taxinomie de l'UE



Il réalisera un minimum d'investissements durables ayant un objectif social : ____%



Il promeut des caractéristiques environnementales et sociales (E/S) et, bien qu'il n'ait pas pour objectif l'investissement durable, il contiendra une proportion minimale de 0 % d'investissements durables



ayant un objectif environnemental dans des activités économiques qui sont considérées comme durables sur le plan environnemental au titre de la taxinomie de l'UE



ayant un objectif environnemental dans des activités économiques qui ne sont pas considérées comme durables sur le plan environnemental au titre de la taxinomie de l'UE



avec un objectif social



Il promeut des caractéristiques E/S, mais ne réalisera pas d'investissements durables.

Par **investissement durable**, on entend un investissement dans une activité économique qui contribue à un objectif environnemental ou social, pour autant qu'il ne cause de préjudice important à aucun de ces objectifs et que les sociétés bénéficiaires des investissements appliquent des pratiques de bonne gouvernance.

La **taxinomie de l'UE** est un système de classification institué par le règlement (UE) 2020/852, qui dresse une liste d'activités **économiques durables sur le plan environnemental**. Ce règlement ne dresse pas de liste d'activités économiques durables sur le plan social. Les investissements durables ayant un objectif environnemental ne sont pas nécessairement alignés sur la taxinomie.



Quelles caractéristiques environnementales et/ou sociales sont promues par ce produit financier ?

Le Fonds promeut des caractéristiques environnementales et sociales dans la sélection et le suivi des titres via l'application d'une politique d'exclusion et via la prise en compte des critères Environnementaux, Sociaux et de Gouvernance (ESG) des émetteurs.

PERGAM intègre l'analyse ESG aux côtés de l'analyse financière conventionnelle pour identifier les risques de durabilité des émetteurs dans l'univers d'investissement.

PERGAM a défini des critères ESG communs à l'ensemble des émetteurs cotés quel que soit le pays et le secteur d'activité de l'émetteur. A ces critères obligatoires, PERGAM peut au cas par cas ajouter des indicateurs qui lui semblent importants selon les émetteurs.

PERGAM applique également un filtre d'exclusions, sectorielles et normatives, conformément à sa politique d'exclusion qui est disponible sur son site internet www.pergam.net.

PERGAM exclut par ailleurs du champ d'investissement les entreprises les plus controversées dans le cadre de sa sélection des notations ESG des entreprises. Le suivi des controverses est également réalisé en permanence sur les valeurs du portefeuille.

Une approche « best in universe » est ainsi appliquée en favorisant les émetteurs les mieux notés d'un point de vue extra-financier au sein de l'univers d'investissement aboutissant à une réduction de l'univers de départ d'au moins 20% des émetteurs ayant les notes ESG les plus défavorables.

Le taux d'analyse extra-financière est supérieur : à 90% pour les actions émises par des grandes capitalisations dont le siège social est situé dans des pays « développés », les titres de créances et instruments du marché monétaire bénéficiant d'une évaluation de crédit investment grade ; à 75% pour les actions émises par des grandes capitalisations dont le siège social est situé dans des pays « émergents », les actions émises par des petites et moyennes capitalisations, les titres de créances et instruments du marché monétaire bénéficiant d'une évaluation de crédit high yield et la dette souveraine émise par des pays « émergents ».

Ce taux s'entend en capitalisation de l'actif net du compartiment, à l'exclusion des obligations et autres titres de créance émis par des émetteurs publics ou quasi publics, des dérivés de couverture, des dérivés d'exposition détenus à titre accessoire, et des liquidités détenues à titre accessoire.

● ***Quels sont les indicateurs de durabilité utilisés pour mesurer la réalisation de chacune des caractéristiques environnementales ou sociales promues par le produit financier ?***

PERGAM a mis en place une méthodologie interne pour l'évaluation des opportunités et des risques ESG au niveau de chaque émetteur. Le modèle d'analyse ESG propriétaire s'appuie sur les données externes fournies par des prestataires spécialisés dans l'évaluation et le suivi des pratiques ESG.

La pondération de chacun des piliers E, S et G est établie dans le score ESG global des émetteurs (30% E, 30% S et 40% G). Puis pour chacun des 3 piliers, PERGAM a sélectionné 15 indicateurs communs clés Environnementaux, Sociaux et de Gouvernance, répartis selon plusieurs thématiques.

Environnemental : A titre d'exemple d'indicateurs pris en compte, Politique en matière de changement climatique, Initiative en matière de réduction d'émission GES, Politique de traitement de l'eau, Politique de réduction des déchets, Evolution du score d'émission GES scopes 1 et scope 2....etc.

Social : A titre d'exemple d'indicateurs pris en compte, Gestion sociale de la chaîne d'approvisionnement, Politique de formation, Politique en matière de santé et de sécurité, Politique en matière d'égalité de rémunération hommes femmes, Signataire du pacte mondial de l'ONUetc

Gouvernance : A titre d'exemple d'indicateurs pris en compte, Pourcentage de femmes au board, Politique en matière d'éthique, Politique en matière de corruption, Pourcentage d'administrateurs indépendants, Pourcentage de participation aux réunionsetc

Les indicateurs de durabilité évaluent la mesure dans laquelle les caractéristiques environnementales ou sociales promues par le produit financier sont atteintes.

Pour parvenir à une notation ESG finale, la moyenne pondérée des scores individuels des principaux enjeux environnementaux, sociaux et de gouvernance est calculée allant de 0 à 5 (0 la pire note et 5 la meilleure).

A ces indicateurs clés, PERGAM peut au cas par cas ajouter des indicateurs qui lui semblent importants selon les émetteurs ou la stratégie d'un compartiment

En plus de ces indicateurs, PERGAM va suivre l'amélioration des 3 indicateurs suivants :

- Environnemental : Evolution du score d'émission GES scopes 1 et scope 2
- Social : Politique de formation
- Gouvernance : Pourcentage de femmes au board
- ***Quels sont les objectifs des investissements durables que le produit financier entend partiellement réaliser et comment l'investissement durable contribue-t-il à ces objectifs ?***

Le Fonds n'a pas déterminé d'objectifs pour les investissements durables.

- ***Dans quelle mesure les investissements durables que le produit financier entend partiellement réaliser ne causent-ils pas de préjudice important à un objectif d'investissement durable sur le plan environnemental ou social ?***

Le Fonds ne poursuivant pas d'objectif d'investissement durable, ce critère n'est pas pris en compte dans le cadre de sa gestion.

- — — *Comment les indicateurs concernant les incidences négatives ont-ils été pris en considération ?*

Non applicable

- — — *Dans quelle mesure les investissements durables sont-ils conformes aux principes directeurs de l'OCDE à l'intention des entreprises multinationales et aux principes directeurs des Nations unies relatifs aux entreprises et aux droits de l'homme ? Description détaillée :*

Non applicable

La taxinomie de l'UE établit un principe consistant à « ne pas causer de préjudice important » en vertu duquel les investissements alignés sur la taxinomie ne devraient pas causer de préjudice important aux objectifs de la taxinomie de l'UE et qui s'accompagne de critères spécifiques de l'UE.

Le principe consistant à « ne pas causer de préjudice important » s'applique uniquement aux investissements sous-jacents au produit financier qui prennent en compte les critères de l'Union européenne en matière d'activités économiques durables sur le plan environnemental. Les investissements sous-jacents à la portion restante de ce produit financier ne prennent pas en compte les critères de l'Union européenne en matière d'activités économiques durables sur le plan environnemental.

Tout autre investissement durable ne doit pas non plus causer de préjudice important aux objectifs environnementaux ou sociaux.

Les principales incidences négatives correspondent aux incidences négatives les plus significatives des décisions d'investissement sur les facteurs de durabilité liés aux questions environnementales, sociales et de personnel, au respect des droits de l'homme et à la lutte contre la corruption et les actes de corruption.



Ce produit financier prend-il en considération les principales incidences négatives sur les facteurs de durabilité ?

Oui

Non

PERGAM étant une société de gestion de moins de 500 salariés, la prise en compte des PAI s'effectue sur une base volontaire. La société de gestion n'est donc pas tenue de prendre en compte les incidences négatives en matière de durabilité.

Les données actuellement disponibles ne permettent pas de s'assurer que les incidences négatives sur les facteurs de durabilité sont pleinement prises en compte, et la réflexion sur la priorisation des incidences négatives de ces investissements n'est pas encore totalement aboutie.

A ce stade, PERGAM ne peut donc pas mesurer tous les effets de ces incidences et prendre en compte l'ensemble des PAI. Cependant PERGAM prend d'ores et déjà en compte certains des PAI, qui sont les indicateurs appliqués à ce compartiment.

La décision relative à la prise en compte de l'ensemble des PAI pourra être réexaminée à l'avenir.



Quelle stratégie d'investissement ce produit financier suit-il ?

L'objectif de gestion du compartiment PERGAM ACTIVE DIVIDEND est de générer sur le long terme des plus-values en investissant principalement dans des entreprises européennes de toutes tailles de capitalisation capables de verser des dividendes en croissance pérenne, un taux de distribution élevé, voire un rendement important.

La stratégie financière mise en œuvre par le Fonds intègre également de façon systématique une approche extra financière, décrite ci-après, sans toutefois que cette dernière soit déterminante dans les décisions d'investissement.

L'univers d'investissement initial est composé des actions européennes dont la capitalisation boursière est supérieure à 1 milliard d'euros.

L'univers d'investissement du produit financier est filtré en amont selon le processus ESG qui repose sur les trois étapes suivantes :

- Filtre d'exclusions sectorielles et normatives :

PERGAM exclut de l'ensemble de ses investissements, conformément à sa politique d'exclusion, les émetteurs impliqués dans la production de cannabis récréatif, de tabac, les armements controversés au sens des conventions d'Ottawa et d'Oslo, le charbon thermique, les hydrocarbures non conventionnels, l'évasion et la fraude fiscale, etc..

- Exclusion des émetteurs controversés :

les controverses sont évaluées sur une échelle de 1 à 5 en fonction de leur impact et de la gravité. Le produit financier ne peut pas investir dans des sociétés faisant l'objet de controverses de niveau 5, jugées très sévères (liste contenant entre autres les sociétés coupables de la violation avérée d'un ou de plusieurs des dix principes du Pacte Mondial de Nations Unies).

La **stratégie d'investissement** guide les décisions d'investissement selon des facteurs tels que les objectifs d'investissement et la tolérance aux risques.

- Sélection des émetteurs au regard de leur performance ESG :

La performance ESG des émetteurs est obtenue selon une approche « best in universe ». L'analyse ESG se fonde sur les critères d'évaluation dans les trois domaines, Environnement, Social et Gouvernance pour noter la performance ESG des émetteurs. Cette note ESG est obtenue comme suit :

La pondération de chacun des piliers E, S et G est établie dans le score ESG global des émetteurs (30% E, 30% S et 40% G).

Puis pour chacun des 3 piliers, PERGAM a sélectionné des indicateurs communs clés Environnementaux, Sociaux et de Gouvernance, répartis selon plusieurs thématiques comme décrit dans la question « Quels sont les indicateurs de durabilité utilisés pour mesurer la réalisation de chacune des caractéristiques environnementales ou sociales promues par le produit financier ? ».

Pour parvenir à une notation ESG finale, la moyenne pondérée des scores individuels des principaux enjeux environnementaux, sociaux et de gouvernance est calculée allant de 0 à 5 (0 la pire note et 5 la meilleure).

La note ESG finale permet ensuite de classer les émetteurs selon la note attribuée.

L'application de ces trois filtres aboutit à l'exclusion de 20% minimum des émetteurs de l'univers d'investissement initial, étant rappelé que les obligations et autres titres de créance émis par des émetteurs publics ou quasi- publics, les liquidités détenues à titre accessoire et les dérivés de couverture ne sont pas pris en compte.

Des précisions complémentaires sur l'analyse extra financière de la société de gestion sont reprises dans les politiques d'exclusion et d'investissement ESG disponibles sur le site internet www.pergam.net.

● ***Quels sont les éléments contraignants de la stratégie d'investissement utilisés pour sélectionner les investissements afin d'atteindre chacune des caractéristiques environnementales ou sociales promues par ce produit financier ?***

Comme détaillé aux points précédents, le filtre des exclusions sectorielles et normatives, la sélection des émetteurs en fonction de leur note ESG, l'exclusion des émetteurs en fonction de leur niveau de controverses sont des éléments contraignants de la stratégie d'investissement utilisée pour sélectionner les investissements car ils réduisent l'univers d'investissement.

Quel est le taux minimal d'engagement pour réduire la portée des investissements envisagés avant l'application de cette stratégie d'investissement ?

L'approche en sélectivité par rapport à l'univers investissable implique une réduction de 20% minimum de l'univers d'investissement.

D'autre part, au sein du portefeuille, 80 % minimum des investissements du Fonds sont sélectionnés par Pergam sur la base de critères Environnementaux, Sociaux et de Gouvernance.

Les pratiques de **bonne gouvernance** concernent des structures de gestion saines, les relations avec le personnel, la rémunération du personnel et le respect des obligations fiscales.

● **Quelle est la politique suivie pour évaluer les pratiques de bonne gouvernance des sociétés bénéficiaires des investissements ?**

PERGAM estime que la bonne gouvernance des entreprises, et la prise en compte par celles-ci de leur responsabilité sociale et environnementale, sont liées à leur performance économique sur le long terme. La gouvernance des entreprises est le troisième pilier mesuré par le score ESG de l'émetteur.

Les pratiques de bonne gouvernance sont évaluées par notre pilier G, au sein duquel est analysé la composition, l'indépendance et l'implication du conseil d'administration, les processus de gestion des risques (éthique et corruption) et les controverses.



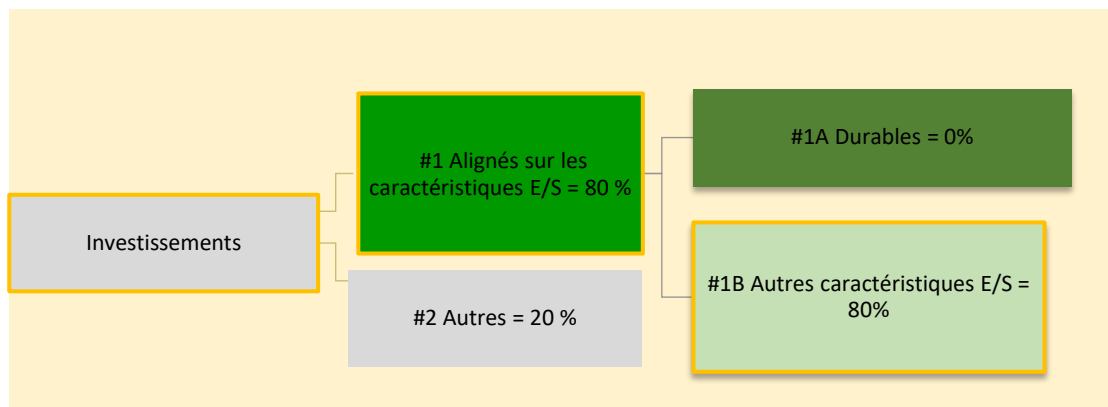
Quelle est l'allocation des actifs prévue pour ce produit financier ?

Le produit financier investit au minimum 80% du portefeuille dans des actifs qui ont été considérés comme "éligibles" selon le processus ESG en place donc dans des investissements qui sont alignés avec les caractéristiques environnementales et sociales promues (#1 Alignés avec les caractéristiques E/S).

Jusqu'à 20% des investissements ne sont pas alignés avec ces caractéristiques (#2 Autres). Le produit financier investit au moins 0% de ses actifs dans des actifs qui ont été considérés comme étant des investissements durables (#1A Durables).

Les activités alignées sur la taxinomie sont exprimées en pourcentage:

- du **chiffre d'affaires** pour refléter la part des revenus provenant des activités vertes des sociétés dans lesquelles le produit financier investit ;
- des **dépenses d'investissement** (CapEx) pour montrer les investissements verts réalisés par des sociétés dans lesquelles le produit financier investit, pour une transition vers une économie verte par exemple;
- des **dépenses d'exploitation** (OpEx) pour refléter les activités opérationnelles vertes des sociétés dans lesquelles le produit financier investit.



La catégorie **#1 Alignés sur les caractéristiques E/S** inclut les investissements du produit financier utilisés pour atteindre les caractéristiques environnementales ou sociales promues par le produit financier.

La catégorie **#2 Autres** inclut les investissements restants du produit financier qui ne sont ni alignés sur les caractéristiques environnementales ou sociales ni considérés comme des investissements durables.

La catégorie **#1 Alignés sur les caractéristiques E/S** comprend :

- la sous-catégorie **#1A Durables** couvrant les investissements durables ayant des objectifs environnementaux ou sociaux ;

la sous-catégorie **#1B Autres caractéristiques E/S** couvrant les investissements alignés sur les caractéristiques environnementales ou sociales qui ne sont pas considérés comme des investissements durables.

● **Comment l'utilisation de produits dérivés atteint-elle les caractéristiques environnementales ou sociales promues par le produit financier ?**

Le Fonds peut utiliser des instruments financiers à terme dans un but de couverture ou d'engagement conformément à son prospectus. Les caractéristiques environnementales ou sociales peuvent être modifiées par le recours à des produits dérivés en fonction de leur sensibilité au risque émetteur. Cependant, la société de gestion ne les mesure pas et considère qu'elles ne s'appliquent pas aux produits dérivés mais seulement à la sélection de titres.



Dans quelle mesure minimale les investissements durables ayant un objectif environnemental sont-ils alignés sur la taxinomie de l'UE ?

Le Fonds promeut certaines caractéristiques environnementales, sociales et de gouvernance au sens de l'article 8 du Règlement 2019/2088 du 27 novembre 2019 (dit Règlement SFDR), néanmoins les investissements de ce produit financier ne prennent pas en compte les critères de l'Union européenne en matière d'activités économiques durables sur le plan environnemental.

Ces investissements pourront contribuer à des objectifs environnementaux ou sociaux, sans qu'il ne soit pris d'engagement quant à la part minimale de chacun. L'engagement minimal d'alignement du Fonds avec le Règlement Taxinomie est à ce jour de 0%.

- **Le produit financier investit-il dans des activités liées au gaz fossile et/ou à l'énergie nucléaire qui conformes à la taxinomie de l'UE ⁽¹⁾ ?**

Oui

Dans le gaz fossile

Dans l'énergie nucléaire

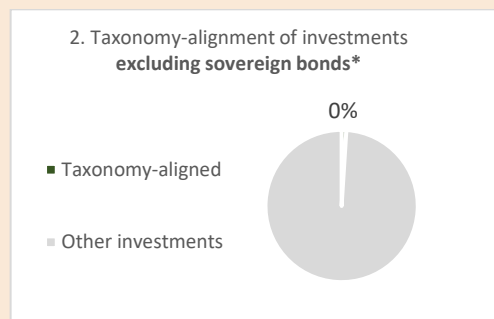
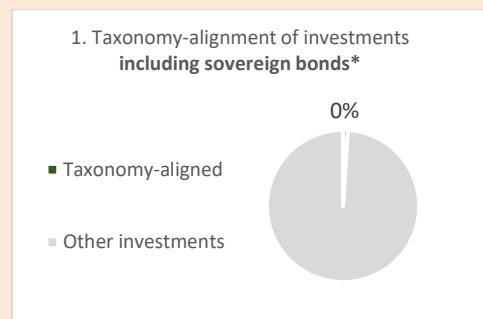
Non

Pour être conforme à la taxinomie de l'UE, les critères applicables au **gaz fossile** comprennent des limitations des émissions et le passage à l'électricité d'origine renouvelable ou à des carburants à faible teneur en carbone d'ici à la fin de 2035. En ce qui concerne l'**énergie nucléaire**, les critères comprennent des règles complètes en matière de sûreté nucléaire et de gestion des déchets.

Les **activités habilitantes** permettent directement à d'autres activités de contribuer de manière substantielle à la réalisation d'un objectif environnemental.

Les **activités transitoires** sont des activités pour lesquelles il n'existe pas encore de solutions de remplacement sobres en carbone et, entre autres, dont les niveaux d'émission de gaz à effet de serre correspondent aux meilleures performances réalisables.

Les deux graphiques ci-dessous font apparaître en vert le pourcentage minimal d'investissements alignés sur la taxinomie de l'UE. Étant donné qu'il n'existe pas de méthodologie appropriée pour déterminer l'alignement des obligations souveraines sur la taxinomie, le premier graphique montre l'alignement sur la taxinomie par rapport à tous les investissements du produit financier, y compris les obligations souveraines, tandis que le deuxième graphique représente l'alignement sur la taxinomie uniquement par rapport aux investissements du produit financier autres que les obligations souveraines.*



* Aux fins de ces graphiques, les « obligations souveraines » comprennent toutes les expositions souveraines

Les activités liées au gaz fossile et/ou nucléaire ne seront conformes à la taxinomie de l'UE que si elles contribuent à limiter le changement climatique (« atténuation du changement climatique ») et ne causent pas de préjudice important à aucun objectif de

la taxinomie de l'UE - voir la note explicative dans la marge à gauche. L'ensemble des critères applicables aux activités économiques dans les secteurs du gaz fossile et de l'énergie nucléaire qui sont conformes à la taxinomie de l'UE sont définis dans le règlement délégué (UE) 2022/14 de la Commission.



- **Quelle est la part minimale d'investissements dans des activités transitoires et habilitantes ?**

À ce jour la part minimale des investissements dans les activités transitoires et habilitantes est de 0%.

Quelle est la part minimale d'investissements durables ayant un objectif environnemental qui ne sont pas alignés sur la taxinomie de l'UE ?

A ce jour, le Fonds ne s'engage pas à investir une part minimale des investissements durables ayant un objectif environnemental au sens du Règlement sur la taxinomie. La part minimale d'investissement aligné est donc de 0%.



- **Quelle est la part minimale d'investissements durables sur le plan social ?**

A ce jour, le Fonds ne s'engage pas à investir une part minimale de son d'investissements durables sur le plan social. La part minimale d'investissement aligné est donc de 0%.



- **Quels investissements sont inclus dans la catégorie « #2 Autres », quelle est leur finalité et existe-t-il des garanties environnementales ou sociales minimales ?**

Les investissements inclus dans la catégorie "#2 Autres" du produit financier représentent jusqu'à 20% des investissements et sont des instruments financiers à terme (dérivés) négociés sur des marchés réglementés ou organisés, pour exposer et couvrir le portefeuille, des liquidités, des émetteurs non notés. Les produits dérivés et les liquidités ne présentent pas de garanties environnementales ou sociales.



- **Un indice spécifique a-t-il été désigné comme indice de référence pour déterminer si ce produit financier est aligné sur les caractéristiques environnementales et/ou sociales qu'il promeut ?**

Aucun indice de référence n'a été désigné pour atteindre les caractéristiques environnementales ou sociales promues par le fonds.


- **Comment l'indice de référence est-il en permanence aligné sur chacune des caractéristiques environnementales ou sociales promues par le produit financier ?**

Non applicable

- **Comment l'alignement de la stratégie d'investissement sur la méthodologie de l'indice est-il garanti en permanence ?**

Non applicable

- **En quoi l'indice désigné diffère-t-il d'un indice de marché large pertinent ?**

Le symbole  représente des investissements durables ayant un objectif environnemental qui **ne tiennent pas compte des critères** applicables aux activités économiques durables sur le plan environnemental au titre de la taxinomie de l'UE.

Les **indices de référence** sont des indices permettant de mesurer si le produit financier atteint les

Non applicable

Où trouver la méthode utilisée pour le calcul de l'indice désigné ?

Non applicable

Où puis-je trouver en ligne davantage d'informations spécifiques au produit ?



De plus amples informations sur le produit sont accessibles sur le site internet : www.pergam.net

Informations précontractuelles pour les produits financiers visés à l'article 8, paragraphes 1, 2 et 2 bis, du règlement (UE) 2019/2088 et à l'article 6, premier alinéa, du règlement (UE) 2020/852

Dénomination du produit : **PERGAM FUNDS - Compartiment PERGAM GLOBAL FUND**

Identifiant d'entité juridique : 969500WCKMFXN2EURN55

Caractéristiques environnementales et /ou sociales

Ce produit financier a-t-il un objectif d'investissement durable ?



Oui



Non

Il réalisera un minimum d'investissements durables ayant un objectif environnemental : ____%



dans des activités économiques qui sont considérées comme durables sur le plan environnemental au titre de la taxinomie de l'UE



dans des activités économiques qui ne sont pas considérées comme durables sur le plan environnemental au titre de la taxinomie de l'UE



Il réalisera un minimum d'investissements durables ayant un objectif social : ____%



Il promeut des caractéristiques environnementales et sociales (E/S) et, bien qu'il n'ait pas pour objectif l'investissement durable, il contiendra une proportion minimale de 0 % d'investissements durables



ayant un objectif environnemental dans des activités économiques qui sont considérées comme durables sur le plan environnemental au titre de la taxinomie de l'UE



ayant un objectif environnemental dans des activités économiques qui ne sont pas considérées comme durables sur le plan environnemental au titre de la taxinomie de l'UE



avec un objectif social



Il promeut des caractéristiques E/S, mais ne réalisera pas d'investissements durables.

Par investissement durable, on entend un investissement dans une activité économique qui contribue à un objectif environnemental ou social, pour autant qu'il ne cause de préjudice important à aucun de ces objectifs et que les sociétés bénéficiaires des investissements appliquent des pratiques de bonne gouvernance.

La taxinomie de l'UE est un système de classification institué par le règlement (UE) 2020/852, qui dresse une liste d'activités économiques durables sur le plan environnemental. Ce règlement ne dresse pas de liste d'activités économiques durables sur le plan social. Les investissements durables ayant un objectif environnemental ne sont pas nécessairement alignés sur la taxinomie.



Quelles caractéristiques environnementales et/ou sociales sont promues par ce produit financier ?

Le Fonds promeut des caractéristiques environnementales et sociales dans la sélection et le suivi des titres via l'application d'une politique d'exclusion et via la prise en compte des critères Environnementaux, Sociaux et de Gouvernance (ESG) des émetteurs.

PERGAM intègre l'analyse ESG aux côtés de l'analyse financière conventionnelle pour identifier les risques de durabilité des émetteurs dans l'univers d'investissement.

PERGAM a défini des critères ESG communs à l'ensemble des émetteurs cotés quel que soit le pays et le secteur d'activité de l'émetteur. A ces critères obligatoires, PERGAM peut au cas par cas ajouter des indicateurs qui lui semblent importants selon les émetteurs.

PERGAM applique également un filtre d'exclusions, sectorielles et normatives, conformément à sa politique d'exclusion qui est disponible sur son site internet www.pergam.net.

PERGAM exclut par ailleurs du champ d'investissement les entreprises les plus controversées dans le cadre de sa sélection des notations ESG des entreprises. Le suivi des controverses est également réalisé en permanence sur les valeurs du portefeuille.

Une approche « best in universe » est ainsi appliquée en favorisant les émetteurs les mieux notés d'un point de vue extra-financier au sein de l'univers d'investissement aboutissant à une réduction de l'univers de départ d'au moins 20% des émetteurs ayant les notes ESG les plus défavorables.

Le taux d'analyse extra-financière est supérieur : à 90% pour les actions émises par des grandes capitalisations dont le siège social est situé dans des pays « développés », les titres de créances et instruments du marché monétaire bénéficiant d'une évaluation de crédit investment grade ; à 75% pour les actions émises par des grandes capitalisations dont le siège social est situé dans des pays « émergents », les actions émises par des petites et moyennes capitalisations, les titres de créances et instruments du marché monétaire bénéficiant d'une évaluation de crédit high yield et la dette souveraine émise par des pays « émergents ».

Ce taux s'entend en capitalisation de l'actif net du compartiment, à l'exclusion des obligations et autres titres de créance émis par des émetteurs publics ou quasi publics, des dérivés de couverture, des dérivés d'exposition détenus à titre accessoire, et des liquidités détenues à titre accessoire

● ***Quels sont les indicateurs de durabilité utilisés pour mesurer la réalisation de chacune des caractéristiques environnementales ou sociales promues par le produit financier ?***

Les indicateurs de durabilité évaluent la mesure dans laquelle les caractéristiques environnementales ou sociales promues par le produit financier sont atteintes.

PERGAM a mis en place une méthodologie interne pour l'évaluation des opportunités et des risques ESG au niveau de chaque émetteur. Le modèle d'analyse ESG propriétaire s'appuie sur les données externes fournies par des prestataires spécialisés dans l'évaluation et le suivi des pratiques ESG.

La pondération de chacun des piliers E, S et G est établie dans le score ESG global des émetteurs (30% E, 30% S et 40% G). Puis pour chacun des 3 piliers, PERGAM a sélectionné des indicateurs, communs clés Environnementaux, Sociaux et de Gouvernance, répartis selon plusieurs thématiques.

Environnemental : A titre d'exemple d'indicateurs pris en compte, Politique en matière de changement climatique, Initiative en matière de réduction d'émission GES, Politique de traitement de l'eau, Politique de réduction des déchets, Evolution du score d'émission GES scopes 1 et scope 2....etc

Social : A titre d'exemple d'indicateurs pris en compte, Gestion sociale de la chaîne d'approvisionnement, Politique de formation, Politique en matière de santé et de sécurité, Politique en matière d'égalité de rémunération hommes femmes, Signataire du pacte mondial de l'ONU....etc

Gouvernance : A titre d'exemple d'indicateurs pris en compte, Pourcentage de femmes au board, Politique en matière d'éthique, Politique en matière de corruption, Pourcentage d'administrateurs indépendants, Pourcentage de participation aux réunions....etc

Pour parvenir à une notation ESG finale, la moyenne pondérée des scores individuels des principaux enjeux environnementaux, sociaux et de gouvernance est calculée allant de 0 à 5 (0 la pire note et 5 la meilleure).

A ces indicateurs clés, PERGAM peut au cas par cas ajouter des indicateurs qui lui semblent importants selon les émetteurs ou la stratégie d'un compartiment.

En plus de ces indicateurs, PERGAM va suivre l'amélioration des 3 indicateurs suivants :

- Environnemental : Evolution du score d'émission GES scopes 1 et scope 2
- Social : Politique de formation
- Gouvernance : Pourcentage de femmes au board

● ***Quels sont les objectifs des investissements durables que le produit financier entend partiellement réaliser et comment l'investissement durable contribue-t-il à ces objectifs ?***

Le Fonds n'a pas déterminé d'objectifs pour les investissements durables.

● ***Dans quelle mesure les investissements durables que le produit financier entend partiellement réaliser ne causent-ils pas de préjudice important à un objectif d'investissement durable sur le plan environnemental ou social ?***

Le Fonds ne poursuivant pas d'objectif d'investissement durable, ce critère n'est pas pris en compte dans le cadre de sa gestion.

— — — *Comment les indicateurs concernant les incidences négatives ont-ils été pris en considération ?*

Non applicable

— — — *Dans quelle mesure les investissements durables sont-ils conformes aux principes directeurs de l'OCDE à l'intention des entreprises multinationales et aux principes directeurs des Nations unies relatifs aux entreprises et aux droits de l'homme ? Description détaillée :*

Non applicable

La taxinomie de l'UE établit un principe consistant à « ne pas causer de préjudice important » en vertu duquel les investissements alignés sur la taxinomie ne devraient pas causer de préjudice important aux objectifs de la taxinomie de l'UE et qui s'accompagne de critères spécifiques de l'UE.

Le principe consistant à « ne pas causer de préjudice important » s'applique uniquement aux investissements sous-jacents au produit financier qui prennent en compte les critères de l'Union européenne en matière d'activités économiques durables sur le plan environnemental. Les investissements sous-jacents à la portion restante de ce produit financier ne prennent pas en compte les critères de l'Union européenne en matière d'activités économiques durables sur le plan environnemental.

Tout autre investissement durable ne doit pas non plus causer de préjudice important aux objectifs environnementaux ou sociaux.

Les principales incidences négatives correspondent aux incidences négatives les plus significatives des décisions d'investissement sur les facteurs de durabilité liés aux questions environnementales, sociales et de personnel, au respect des droits de l'homme et à la lutte contre la corruption et les actes de corruption.



Ce produit financier prend-il en considération les principales incidences négatives sur les facteurs de durabilité ?

Oui

Non

PERGAM étant une société de gestion de moins de 500 salariés, la prise en compte des PAI s'effectue sur une base volontaire. La société de gestion n'est donc pas tenue de prendre en compte les incidences négatives en matière de durabilité.

Les données actuellement disponibles ne permettent pas de s'assurer que les incidences négatives sur les facteurs de durabilité sont pleinement prises en compte, et la réflexion sur la priorisation des incidences négatives de ces investissements n'est pas encore totalement aboutie.

A ce stade, PERGAM ne peut donc pas mesurer tous les effets de ces incidences et prendre en compte l'ensemble des PAI. Cependant PERGAM prend d'ores et déjà en compte certains des PAI, qui sont les indicateurs appliqués à ce compartiment.

La décision relative à la prise en compte de l'ensemble des PAI pourra être réexaminée à l'avenir.



Quelle stratégie d'investissement ce produit financier suit-il ?

L'objectif de gestion du compartiment PERGAM GLOBAL FUND est de générer sur le long terme des plus-values en investissant sur diverses classes d'actifs, en titres vifs actions/obligations et/ou OPCVM/FIA, de manière diversifiée et flexible.

La stratégie financière mise en œuvre par le Fonds intègre également de façon systématique une approche extra financière, décrite ci-après, sans toutefois que cette dernière soit déterminante dans les décisions d'investissement.

L'univers d'investissement initial est constitué :

- Pour la poche actions, des émetteurs présents dans l'indice Bloomberg World Large, Mid & Small Cap Net Return Index EUR (code Bloomberg : WLSNRE index) ;
- Pour la poche obligataire, des émetteurs privés dont la dette est libellée en EUR, USD ou GBP, dont la maturité des instruments de dette est supérieure à 6 mois, dont la taille de l'émission initiale est supérieure à 200 millions d'euros, sans contrainte de notation et exclusion faite des placements privés ;
- Pour la poche OPC (OPCVM et/ou FIA), de fonds classifiés a minima article 8 au sens de SFDR ou ayant un label européen ou une politique ESG conforme aux normes européennes ou anglaises.

L'univers d'investissement du produit financier est filtré en amont selon le processus ESG qui repose sur les trois étapes suivantes :

- Filtre d'exclusions sectorielles et normatives :

PERGAM exclut de l'ensemble de ses investissements, conformément à sa politique d'exclusion, les émetteurs impliqués dans la production de cannabis récréatif, de tabac, les armements controversés au sens des conventions d'Ottawa et d'Oslo, le charbon thermique, les hydrocarbures non conventionnels, l'évasion et la fraude fiscale, etc..

La **stratégie d'investissement** guide les décisions d'investissement selon des facteurs tels que les objectifs d'investissement et la tolérance aux risques.

- Exclusion des émetteurs controversés :

les controverses sont évaluées sur une échelle de 1 à 5 en fonction de leur impact et de la gravité. Le produit financier ne peut pas investir dans des sociétés faisant l'objet de controverses de niveau 5, jugées très sévères (liste contenant entre autres les sociétés coupables de la violation avérée d'un ou de plusieurs des dix principes du Pacte Mondial de Nations Unies).

- Sélection des émetteurs au regard de leur performance ESG :

La performance ESG des émetteurs est obtenue selon une approche « best in universe ». L'analyse ESG se fonde sur les critères d'évaluation dans les trois domaines, Environnement, Social et Gouvernance pour noter la performance ESG des émetteurs. Cette note ESG est obtenue comme suit :

La pondération de chacun des piliers E, S et G est établie dans le score ESG global des émetteurs (30% E, 30% S et 40% G).

Puis pour chacun des 3 piliers, PERGAM a sélectionné 5 15 indicateurs communs clés Environnementaux, Sociaux et de Gouvernance, répartis selon plusieurs thématiques comme décrit dans la question « Quels sont les indicateurs de durabilité utilisés pour mesurer la réalisation de chacune des caractéristiques environnementales ou sociales promues par le produit financier ? ».

Pour parvenir à une notation ESG finale, la moyenne pondérée des scores individuels des principaux enjeux environnementaux, sociaux et de gouvernance est calculée allant de 0 à 5 (0 la pire note et 5 la meilleure).

La note ESG finale permet ensuite de classer les émetteurs selon la note attribuée.

L'application de ces trois filtres aboutit à l'exclusion de 20% minimum des émetteurs de l'univers d'investissement initial, étant rappelé que les obligations et autres titres de créance émis par des émetteurs publics ou quasi- publics, les liquidités détenues à titre accessoire et les dérivés de couverture ne sont pas pris en compte.

Des précisions complémentaires sur l'analyse extra financière de la société de gestion sont reprises dans les politiques d'exclusion et d'investissement ESG disponibles sur le site internet www.pergam.net.

- ***Quels sont les éléments contraignants de la stratégie d'investissement utilisés pour sélectionner les investissements afin d'atteindre chacune des caractéristiques environnementales ou sociales promues par ce produit financier ?***

Comme détaillé aux points précédents, le filtre des exclusions sectorielles et normatives, la sélection des émetteurs en fonction de leur note ESG, l'exclusion des émetteurs en fonction de leur niveau de controverses sont des éléments contraignants de la stratégie d'investissement utilisée pour sélectionner les investissements car ils réduisent l'univers d'investissement.

Quel est le taux minimal d'engagement pour réduire la portée des investissements envisagés avant l'application de cette stratégie d'investissement ?

L'approche en sélectivité par rapport à l'univers investissable implique une réduction de 20% minimum de l'univers d'investissement.

D'autre part, au sein du portefeuille, 80 % minimum des investissements du Fonds sont sélectionnés par Pergam sur la base de critères Environnementaux, Sociaux et de Gouvernance.

Les pratiques de **bonne gouvernance** concernent des structures de gestion saines, les relations avec le personnel, la rémunération du personnel et le respect des obligations fiscales.

● **Quelle est la politique suivie pour évaluer les pratiques de bonne gouvernance des sociétés bénéficiaires des investissements ?**

PERGAM estime que la bonne gouvernance des entreprises, et la prise en compte par celles-ci de leur responsabilité sociale et environnementale, sont liées à leur performance économique sur le long terme. La gouvernance des entreprises est le troisième pilier mesuré par le score ESG de l'émetteur.

Les pratiques de bonne gouvernance sont évaluées par notre pilier G, au sein duquel est analysé la composition, l'indépendance et l'implication du conseil d'administration, les processus de gestion des risques (éthique et corruption) et les controverses.



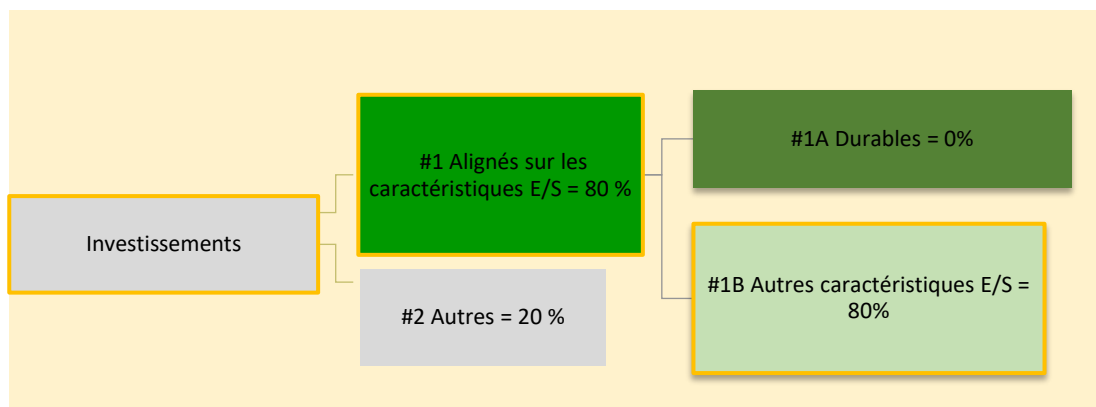
Quelle est l'allocation des actifs prévue pour ce produit financier ?

Le produit financier investit au minimum 80% du portefeuille dans des actifs qui ont été considérés comme "éligibles" selon le processus ESG en place donc dans des investissements qui sont alignés avec les caractéristiques environnementales et sociales promues (#1 Alignés avec les caractéristiques E/S).

Jusqu'à 20% des investissements ne sont pas alignés avec ces caractéristiques (#2 Autres). Le produit financier investit au moins 0% de ses actifs dans des actifs qui ont été considérés comme étant des investissements durables (#1A Durables).

Les activités alignées sur la taxinomie sont exprimées en pourcentage:

- du **chiffre d'affaires** pour refléter la part des revenus provenant des activités vertes des sociétés dans lesquelles le produit financier investit ;
- des **dépenses d'investissement** (CapEx) pour montrer les investissements verts réalisés par des sociétés dans lesquelles le produit financier investit, pour une transition vers une économie verte par exemple;
- des **dépenses d'exploitation** (OpEx) pour refléter les activités opérationnelles vertes des sociétés dans lesquelles le produit financier investit.



La catégorie **#1 Alignés sur les caractéristiques E/S** inclut les investissements du produit financier utilisés pour atteindre les caractéristiques environnementales ou sociales promues par le produit financier.

La catégorie **#2 Autres** inclut les investissements restants du produit financier qui ne sont ni alignés sur les caractéristiques environnementales ou sociales ni considérés comme des investissements durables.

La catégorie **#1 Alignés sur les caractéristiques E/S** comprend:

- la sous-catégorie **#1A Durables** couvrant les investissements durables ayant des objectifs environnementaux ou sociaux ;
- la sous-catégorie **#1B Autres caractéristiques E/S** couvrant les investissements alignés sur les caractéristiques environnementales ou sociales qui ne sont pas considérés comme des investissements durables.

● **Comment l'utilisation de produits dérivés atteint-elle les caractéristiques environnementales ou sociales promues par le produit financier ?**

Le Fonds peut utiliser des instruments financiers à terme dans un but de couverture ou d'engagement conformément à son prospectus. Les caractéristiques environnementales ou sociales peuvent être modifiées par le recours à des produits dérivés en fonction de leur sensibilité au risque émetteur. Cependant, la société de gestion ne les mesure pas et considère qu'elles ne s'appliquent pas aux produits dérivés mais seulement à la sélection de titres.



Dans quelle mesure minimale les investissements durables ayant un objectif environnemental sont-ils alignés sur la taxinomie de l'UE ?

Le Fonds promeut certaines caractéristiques environnementales, sociales et de gouvernance au sens de l'article 8 du Règlement 2019/2088 du 27 novembre 2019 (dit Règlement SFDR), néanmoins les investissements de ce produit financier ne prennent pas en compte les critères de l'Union européenne en matière d'activités économiques durables sur le plan environnemental.

Ces investissements pourront contribuer à des objectifs environnementaux ou sociaux, sans qu'il ne soit pris d'engagement quant à la part minimale de chacun. L'engagement minimal d'alignement du Fonds avec le Règlement Taxonomie est à ce jour de 0%.

● **Le produit financier investit-il dans des activités liées au gaz fossile et/ou à l'énergie nucléaire qui conformes à la taxonomie de l'UE ⁽¹⁾ ?**

Oui

Dans le gaz fossile

Dans l'énergie nucléaire

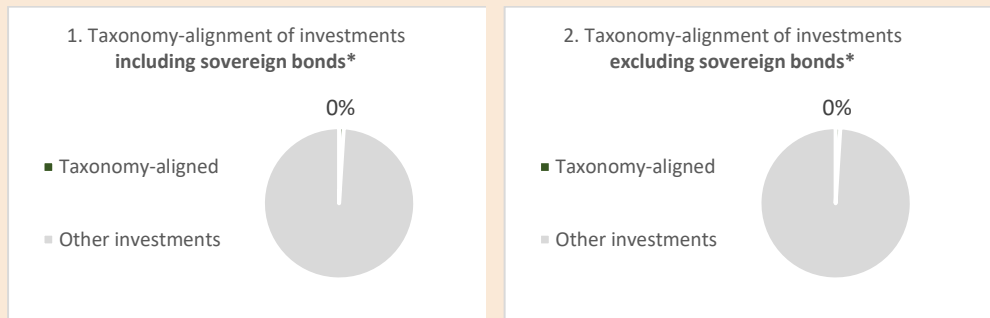
Non

Pour être conforme à la taxinomie de l'UE, les critères applicables au **gaz fossile** comprennent des limitations des émissions et le passage à l'électricité d'origine renouvelable ou à des carburants à faible teneur en carbone d'ici à la fin de 2035. En ce qui concerne l'**énergie nucléaire**, les critères comprennent des règles complètes en matière de sûreté nucléaire et de gestion des déchets.

Les **activités habilitantes** permettent directement à d'autres activités de contribuer de manière substantielle à la réalisation d'un objectif environnemental.

Les **activités transitoires** sont des activités pour lesquelles il n'existe pas encore de solutions de remplacement sobres en carbone et, entre autres, dont les niveaux d'émission de gaz à effet de serre correspondent aux meilleures performances réalisables.

Les deux graphiques ci-dessous font apparaître en vert le pourcentage minimal d'investissements alignés sur la taxinomie de l'UE. Étant donné qu'il n'existe pas de méthodologie appropriée pour déterminer l'alignement des obligations souveraines* sur la taxinomie, le premier graphique montre l'alignement sur la taxinomie par rapport à tous les investissements du produit financier, y compris les obligations souveraines, tandis que le deuxième graphique représente l'alignement sur la taxinomie uniquement par rapport aux investissements du produit financier autres que les obligations souveraines.



* Aux fins de ces graphiques, les « obligations souveraines » comprennent toutes les expositions souveraines

(1) Les activités liées au gaz fossile et/ou nucléaire ne seront conformes à la taxinomie de l'UE que si elles contribuent à limiter le changement climatique (« atténuation du changement climatique ») et ne causent pas de préjudice important à aucun objectif de la taxinomie de l'UE - voir la note explicative dans la marge à gauche. L'ensemble des critères applicables aux activités économiques dans les secteurs du gaz fossile et de l'énergie nucléaire qui sont conformes à la taxinomie de l'UE sont définis dans le règlement délégué (UE) 2022/14 de la Commission.



● **Quelle est la part minimale d'investissements dans des activités transitoires et habilitantes ?**

À ce jour la part minimale des investissements dans les activités transitoires et habilitantes est de 0%.


Quelle est la part minimale d'investissements durables ayant un objectif environnemental qui ne sont pas alignés sur la taxinomie de l'UE ?

A ce jour, le Fonds ne s'engage pas à investir une part minimale des investissements durables ayant un objectif environnemental au sens du Règlement sur la taxinomie. La part minimale d'investissement aligné est donc de 0%.



Quelle est la part minimale d'investissements durables sur le plan social ?

A ce jour, le Fonds ne s'engage pas à investir une part minimale de son d'investissements durables sur le plan social. La part minimale d'investissement aligné est donc de 0%.

Le symbole  représente des investissements durables ayant un objectif environnemental qui **ne tiennent pas compte des critères** applicables aux activités économiques durables sur le plan environnemental au titre de la taxinomie de l'UE.



Quels investissements sont inclus dans la catégorie « #2 Autres », quelle est leur finalité et existe-t-il des garanties environnementales ou sociales minimales ?

Les investissements inclus dans la catégorie "#2 Autres" du produit financier représentent jusqu'à 20% des investissements et sont des instruments financiers à terme (dérivés) négociés sur des marchés réglementés ou organisés, pour exposer et couvrir le portefeuille, des liquidités, des émetteurs non notés. Les produits dérivés et les liquidités ne présentent pas de garanties environnementales ou sociales.



Un indice spécifique a-t-il été désigné comme indice de référence pour déterminer si ce produit financier est aligné sur les caractéristiques environnementales et/ou sociales qu'il promet ?

Aucun indice de référence n'a été désigné pour atteindre les caractéristiques environnementales ou sociales promues par le fonds.

- *Comment l'indice de référence est-il en permanence aligné sur chacune des caractéristiques environnementales ou sociales promues par le produit financier ?*

Non applicable

- *Comment l'alignement de la stratégie d'investissement sur la méthodologie de l'indice est-il garanti en permanence ?*

Non applicable

- *En quoi l'indice désigné diffère-t-il d'un indice de marché large pertinent ?*

Non applicable

Où trouver la méthode utilisée pour le calcul de l'indice désigné ?

Non applicable

Où puis-je trouver en ligne davantage d'informations spécifiques au produit ?



De plus amples informations sur le produit sont accessibles sur le site internet : www.pergam.net

Les indices de référence sont des indices permettant de mesurer si le produit financier atteint les

Informations précontractuelles pour les produits financiers visés à l'article 8, paragraphes 1, 2 et 2 bis, du règlement (UE) 2019/2088 et à l'article 6, premier alinéa, du règlement (UE) 2020/852

Dénomination du produit : **PERGAM FUNDS - Compartiment PERGAM BEST HOLDINGS**

Identifiant d'entité juridique : 969500U1X8LWXS95

Caractéristiques environnementales et /ou sociales

Ce produit financier a-t-il un objectif d'investissement durable ?



Oui



Non

Il réalisera un minimum d'investissements durables ayant un objectif environnemental : ____%



dans des activités économiques qui sont considérées comme durables sur le plan environnemental au titre de la taxinomie de l'UE



dans des activités économiques qui ne sont pas considérées comme durables sur le plan environnemental au titre de la taxinomie de l'UE



Il réalisera un minimum d'investissements durables ayant un objectif social : ____%



Il promeut des caractéristiques environnementales et sociales (E/S) et, bien qu'il n'ait pas pour objectif l'investissement durable, il contiendra une proportion minimale de 0 % d'investissements durables



ayant un objectif environnemental dans des activités économiques qui sont considérées comme durables sur le plan environnemental au titre de la taxinomie de l'UE



ayant un objectif environnemental dans des activités économiques qui ne sont pas considérées comme durables sur le plan environnemental au titre de la taxinomie de l'UE



avec un objectif social



Il promeut des caractéristiques E/S, mais ne réalisera pas d'investissements durables.

Par investissement durable, on entend un investissement dans une activité économique qui contribue à un objectif environnemental ou social, pour autant qu'il ne cause de préjudice important à aucun de ces objectifs et que les sociétés bénéficiaires des investissements appliquent des pratiques de bonne gouvernance.

La taxinomie de l'UE est un système de classification institué par le règlement (UE) 2020/852, qui dresse une liste d'activités économiques durables sur le plan environnemental. Ce règlement ne dresse pas de liste d'activités économiques durables sur le plan social. Les investissements durables ayant un objectif environnemental ne sont pas nécessairement alignés sur la taxinomie.



Quelles caractéristiques environnementales et/ou sociales sont promues par ce produit financier ?

Le Fonds promeut des caractéristiques environnementales et sociales dans la sélection et le suivi des titres via l'application d'une politique d'exclusion et via la prise en compte des critères Environnementaux, Sociaux et de Gouvernance (ESG) des émetteurs.

PERGAM intègre l'analyse ESG aux côtés de l'analyse financière conventionnelle pour identifier les risques de durabilité des émetteurs dans l'univers d'investissement.

PERGAM a défini des critères ESG communs à l'ensemble des émetteurs cotés quel que soit le pays et le secteur d'activité de l'émetteur. A ces critères obligatoires, PERGAM peut au cas par cas ajouter des indicateurs qui lui semblent importants selon les émetteurs.

PERGAM applique également un filtre d'exclusions, sectorielles et normatives, conformément à sa politique d'exclusion qui est disponible sur son site internet www.pergam.net.

PERGAM exclut par ailleurs du champ d'investissement les entreprises les plus controversées dans le cadre de sa sélection des notations ESG des entreprises. Le suivi des controverses est également réalisé en permanence sur les valeurs du portefeuille.

Une approche « best in universe » est ainsi appliquée en favorisant les émetteurs les mieux notés d'un point de vue extra-financier au sein de l'univers d'investissement aboutissant à une réduction de l'univers de départ d'au moins 20% des émetteurs ayant les notes ESG les plus défavorables.

Le taux d'analyse extra-financière est supérieur : à 90% pour les actions émises par des grandes capitalisations dont le siège social est situé dans des pays « développés », les titres de créances et instruments du marché monétaire bénéficiant d'une évaluation de crédit investment grade ; à 75% pour les actions émises par des grandes capitalisations dont le siège social est situé dans des pays « émergents », les actions émises par des petites et moyennes capitalisations, les titres de créances et instruments du marché monétaire bénéficiant d'une évaluation de crédit high yield et la dette souveraine émise par des pays « émergents ».

Ce taux s'entend en capitalisation de l'actif net du compartiment, à l'exclusion des obligations et autres titres de créance émis par des émetteurs publics ou quasi publics, des dérivés de couverture, des dérivés d'exposition détenus à titre accessoire, et des liquidités détenues à titre accessoire.

● ***Quels sont les indicateurs de durabilité utilisés pour mesurer la réalisation de chacune des caractéristiques environnementales ou sociales promues par le produit financier ?***

Les indicateurs de durabilité évaluent la mesure dans laquelle les caractéristiques environnementales ou sociales promues par le produit financier sont atteintes.

PERGAM a mis en place une méthodologie interne pour l'évaluation des opportunités et des risques ESG au niveau de chaque émetteur. Le modèle d'analyse ESG propriétaire s'appuie sur les données externes fournies par des prestataires spécialisés dans l'évaluation et le suivi des pratiques ESG.

La pondération de chacun des piliers E, S et G est établie dans le score ESG global des émetteurs (30% E, 30% S et 40% G). Puis pour chacun des 3 piliers, PERGAM a sélectionné 5 indicateurs, soit 15 indicateurs communs clés Environnementaux, Sociaux et de Gouvernance, répartis selon plusieurs thématiques.

Environnemental : A titre d'exemple d'indicateurs pris en compte, Politique en matière de changement climatique, Initiative en matière de réduction d'émission GES, Politique de traitement de l'eau, Politique de réduction des déchets, Evolution du score d'émission GES scopes 1 et scope 2....etc.

Social : A titre d'exemple d'indicateurs pris en compte, Gestion sociale de la chaîne d'approvisionnement, Politique de formation, Politique en matière de santé et de sécurité, Politique en matière d'égalité de rémunération hommes femmes, Signataire du pacte mondial de l'ONU....etc.

Gouvernance : A titre d'exemple d'indicateurs pris en compte, Pourcentage de femmes au board, Politique en matière d'éthique, Politique en matière de corruption, Pourcentage d'administrateurs indépendants, Pourcentage de participation aux réunions....etc.

Pour parvenir à une notation ESG finale, la moyenne pondérée des scores individuels des principaux enjeux environnementaux, sociaux et de gouvernance est calculée allant de 0 à 5 (0 la pire note et 5 la meilleure).

A ces indicateurs clés, PERGAM peut au cas par cas ajouter des indicateurs qui lui semblent importants selon les émetteurs ou la stratégie d'un compartiment

En plus de ces indicateurs, PERGAM va suivre l'amélioration des 3 indicateurs suivants :

- Environnemental : Evolution du score d'émission GES scopes 1 et scope 2
- Social : Politique de formation
- Gouvernance : Pourcentage de femmes au board

● ***Quels sont les objectifs des investissements durables que le produit financier entend partiellement réaliser et comment l'investissement durable contribue-t-il à ces objectifs ?***

Le Fonds n'a pas déterminé d'objectifs pour les investissements durables.

● ***Dans quelle mesure les investissements durables que le produit financier entend partiellement réaliser ne causent-ils pas de préjudice important à un objectif d'investissement durable sur le plan environnemental ou social ?***

Le Fonds ne poursuivant pas d'objectif d'investissement durable, ce critère n'est pas pris en compte dans le cadre de sa gestion.

— — — *Comment les indicateurs concernant les incidences négatives ont-ils été pris en considération ?*

Non applicable

— — — *Dans quelle mesure les investissements durables sont-ils conformes aux principes directeurs de l'OCDE à l'intention des entreprises multinationales et aux principes directeurs des Nations unies relatifs aux entreprises et aux droits de l'homme ? Description détaillée :*

Non applicable

La taxinomie de l'UE établit un principe consistant à « ne pas causer de préjudice important » en vertu duquel les investissements alignés sur la taxinomie ne devraient pas causer de préjudice important aux objectifs de la taxinomie de l'UE et qui s'accompagne de critères spécifiques de l'UE.

Le principe consistant à « ne pas causer de préjudice important » s'applique uniquement aux investissements sous-jacents au produit financier qui prennent en compte les critères de l'Union européenne en matière d'activités économiques durables sur le plan environnemental. Les investissements sous-jacents à la portion restante de ce produit financier ne prennent pas en compte les critères de l'Union européenne en matière d'activités économiques durables sur le plan environnemental.

Tout autre investissement durable ne doit pas non plus causer de préjudice important aux objectifs environnementaux ou sociaux.

Les principales incidences négatives correspondent aux incidences négatives les plus significatives des décisions d'investissement sur les facteurs de durabilité liés aux questions environnementales, sociales et de personnel, au respect des droits de l'homme et à la lutte contre la corruption et les actes de corruption.



Ce produit financier prend-il en considération les principales incidences négatives sur les facteurs de durabilité ?

Oui

Non

PERGAM étant une société de gestion de moins de 500 salariés, la prise en compte des PAI s'effectue sur une base volontaire. La société de gestion n'est donc pas tenue de prendre en compte les incidences négatives en matière de durabilité.

Les données actuellement disponibles ne permettent pas de s'assurer que les incidences négatives sur les facteurs de durabilité sont pleinement prises en compte, et la réflexion sur la priorisation des incidences négatives de ces investissements n'est pas encore totalement aboutie.

A ce stade, PERGAM ne peut donc pas mesurer tous les effets de ces incidences et prendre en compte l'ensemble des PAI. Cependant PERGAM prend d'ores et déjà en compte certains des PAI, qui sont les indicateurs appliqués à ce compartiment.

La décision relative à la prise en compte de l'ensemble des PAI pourra être réexaminée à l'avenir.



Quelle stratégie d'investissement ce produit financier suit-il ?

Dans le cadre d'une gestion discrétionnaire sur les marchés des actions internationales, l'objectif de gestion du compartiment PERGAM BEST HOLDINGS est d'obtenir une performance annuelle nette de frais supérieure à celle de l'indice Bloomberg World Large, Mid & Small Cap Net Return Index EUR (code Bloomberg : WLSNRE index)..

La stratégie financière mise en œuvre par le Fonds intègre également de façon systématique une approche extra financière, décrite ci-après, sans toutefois que cette dernière soit déterminante dans les décisions d'investissement.

L'univers d'investissement initial est composé L'univers d'investissement initial est composé de l'indicateur de référence du Compartiment ainsi que des émetteurs appartenant aux secteurs des sociétés holdings selon l'analyse de l'équipe de gestion.

L'univers d'investissement du produit financier est filtré en amont selon le processus ESG qui repose sur les trois étapes suivantes :

- Filtre d'exclusions sectorielles et normatives :

PERGAM exclut de l'ensemble de ses investissements, conformément à sa politique d'exclusion, les émetteurs impliqués dans la production de cannabis récréatif, de tabac, les armements controversés au sens des conventions d'Ottawa et d'Oslo, le charbon thermique, les hydrocarbures non conventionnels, l'évasion et la fraude fiscale, etc.

- Exclusion des émetteurs controversés :

Les controverses sont évaluées sur une échelle de 1 à 5 en fonction de leur impact et de la gravité. Le produit financier ne peut pas investir dans des sociétés faisant l'objet de controverses de niveau 5, jugées très sévères (liste contenant entre autres les sociétés coupables de la violation avérée d'un ou de plusieurs des dix principes du Pacte Mondial de Nations Unies).

La **stratégie d'investissement** guide les décisions d'investissement selon des facteurs tels que les objectifs d'investissement et la tolérance aux risques.

- Sélection des émetteurs au regard de leur performance ESG :

La performance ESG des émetteurs est obtenue selon une approche « best in universe ». L'analyse ESG se fonde sur les critères d'évaluation dans les trois domaines, Environnement, Social et Gouvernance pour noter la performance ESG des émetteurs. Cette note ESG est obtenue comme suit :

La pondération de chacun des piliers E, S et G est établie dans le score ESG global des émetteurs (30% E, 30% S et 40% G).

Puis pour chacun des 3 piliers, PERGAM a sélectionné des indicateurs communs clés Environnementaux, Sociaux et de Gouvernance, répartis selon plusieurs thématiques comme décrit dans la question « Quels sont les indicateurs de durabilité utilisés pour mesurer la réalisation de chacune des caractéristiques environnementales ou sociales promues par le produit financier ? ».

Pour parvenir à une notation ESG finale, la moyenne pondérée des scores individuels des principaux enjeux environnementaux, sociaux et de gouvernance est calculée allant de 0 à 5 (0 la pire note et 5 la meilleure).

La note ESG finale permet ensuite de classer les émetteurs selon la note attribuée.

L'application de ces trois filtres aboutit à l'exclusion de 20% minimum des émetteurs de l'univers d'investissement initial, étant rappelé que les obligations et autres titres de créance émis par des émetteurs publics ou quasi- publics, les liquidités détenues à titre accessoire et les dérivés de couverture ne sont pas pris en compte.

Des précisions complémentaires sur l'analyse extra financière de la société de gestion sont reprises dans les politiques d'exclusion et d'investissement ESG disponibles sur le site internet www.pergam.net.

- ***Quels sont les éléments contraignants de la stratégie d'investissement utilisés pour sélectionner les investissements afin d'atteindre chacune des caractéristiques environnementales ou sociales promues par ce produit financier ?***

Comme détaillé aux points précédents, le filtre des exclusions sectorielles et normatives, la sélection des émetteurs en fonction de leur note ESG, l'exclusion des émetteurs en fonction de leur niveau de controverses sont des éléments contraignants de la stratégie d'investissement utilisée pour sélectionner les investissements car ils réduisent l'univers d'investissement.

Quel est le taux minimal d'engagement pour réduire la portée des investissements envisagés avant l'application de cette stratégie d'investissement ?

L'approche en sélectivité par rapport à l'univers investissable implique une réduction de 20% minimum de l'univers d'investissement.

D'autre part, au sein du portefeuille, 80 % minimum des investissements du Fonds sont sélectionnés par Pergam sur la base de critères Environnementaux, Sociaux et de Gouvernance.

Les pratiques de **bonne gouvernance** concernent des structures de gestion saines, les relations avec le personnel, la rémunération du personnel et le respect des obligations fiscales.

● **Quelle est la politique suivie pour évaluer les pratiques de bonne gouvernance des sociétés bénéficiaires des investissements ?**

PERGAM estime que la bonne gouvernance des entreprises, et la prise en compte par celles-ci de leur responsabilité sociale et environnementale, sont liées à leur performance économique sur le long terme. La gouvernance des entreprises est le troisième pilier mesuré par le score ESG de l'émetteur.

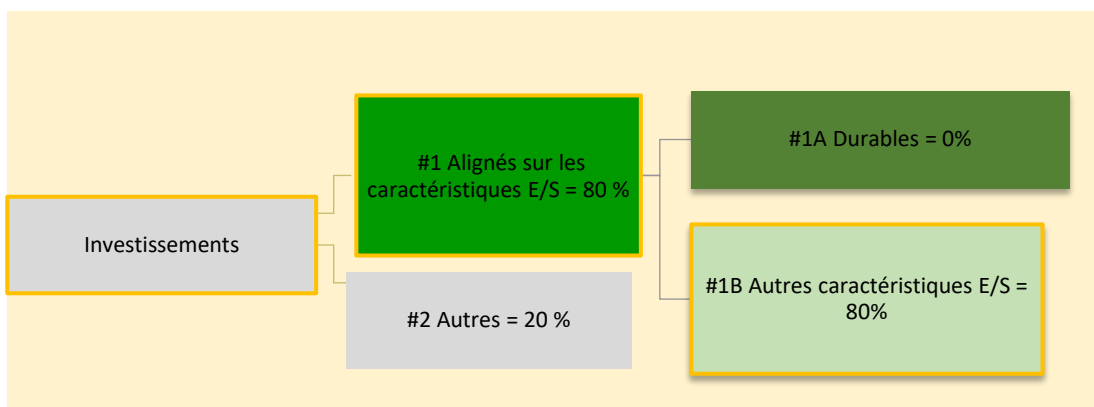
Les pratiques de bonne gouvernance sont évaluées par notre pilier G, au sein duquel est analysé la composition, l'indépendance et l'implication du conseil d'administration, les processus de gestion des risques (éthique et corruption) et les controverses.



Quelle est l'allocation des actifs prévue pour ce produit financier ?

Le produit financier investit au minimum 80% du portefeuille dans des actifs qui ont été considérés comme "éligibles" selon le processus ESG en place donc dans des investissements qui sont alignés avec les caractéristiques environnementales et sociales promues (#1 Alignés avec les caractéristiques E/S).

Jusqu'à 20% des investissements ne sont pas alignés avec ces caractéristiques (#2 Autres). Le produit financier investit au moins 0% de ses actifs dans des actifs qui ont été considérés comme étant des investissements durables (#1A Durables).



La catégorie **#1 Alignés sur les caractéristiques E/S** inclut les investissements du produit financier utilisés pour atteindre les caractéristiques environnementales ou sociales promues par le produit financier.

La catégorie **#2 Autres** inclut les investissements restants du produit financier qui ne sont ni alignés sur les caractéristiques environnementales ou sociales ni considérés comme des investissements durables.

La catégorie **#1 Alignés sur les caractéristiques E/S** comprend :

- la sous-catégorie **#1A Durables** couvrant les investissements durables ayant des objectifs environnementaux ou sociaux ;
- la sous-catégorie **#1B Autres caractéristiques E/S** couvrant les investissements alignés sur les caractéristiques environnementales ou sociales qui ne sont pas considérés comme des investissements durables.

Les activités alignées sur la taxinomie sont exprimées en pourcentage :

- du **chiffre d'affaires** pour refléter la part des revenus provenant des activités vertes des sociétés dans lesquelles le produit financier investit ;
- des **dépenses d'investissement** (CapEx) pour montrer les investissements verts réalisés par des sociétés dans lesquelles le produit financier investit, pour une transition vers une économie verte par exemple ;
- des **dépenses d'exploitation** (OpEx) pour refléter les activités opérationnelles vertes des sociétés dans lesquelles le produit financier investit.

● **Comment l'utilisation de produits dérivés atteint-elle les caractéristiques environnementales ou sociales promues par le produit financier ?**

Le Fonds peut utiliser des instruments financiers à terme dans un but de couverture ou d'engagement conformément à son prospectus. Les caractéristiques environnementales ou sociales peuvent être modifiées par le recours à des produits dérivés en fonction de leur sensibilité au risque émetteur. Cependant, la société de gestion ne les mesure pas et considère qu'elles ne s'appliquent pas aux produits dérivés mais seulement à la sélection de titres.



Dans quelle mesure minimale les investissements durables ayant un objectif environnemental sont-ils alignés sur la taxinomie de l'UE ?

Le Fonds promeut certaines caractéristiques environnementales, sociales et de gouvernance au sens de l'article 8 du Règlement 2019/2088 du 27 novembre 2019 (dit Règlement SFDR), néanmoins les investissements de ce produit financier ne prennent pas en compte les critères de l'Union européenne en matière d'activités économiques durables sur le plan environnemental.

Ces investissements pourront contribuer à des objectifs environnementaux ou sociaux, sans qu'il ne soit pris d'engagement quant à la part minimale de chacun. L'engagement minimal d'alignement du Fonds avec le Règlement Taxonomie est à ce jour de 0%.

● **Le produit financier investit-il dans des activités liées au gaz fossile et/ou à l'énergie nucléaire qui conformes à la taxinomie de l'UE ⁽¹⁾ ?**

Oui

Dans le gaz fossile

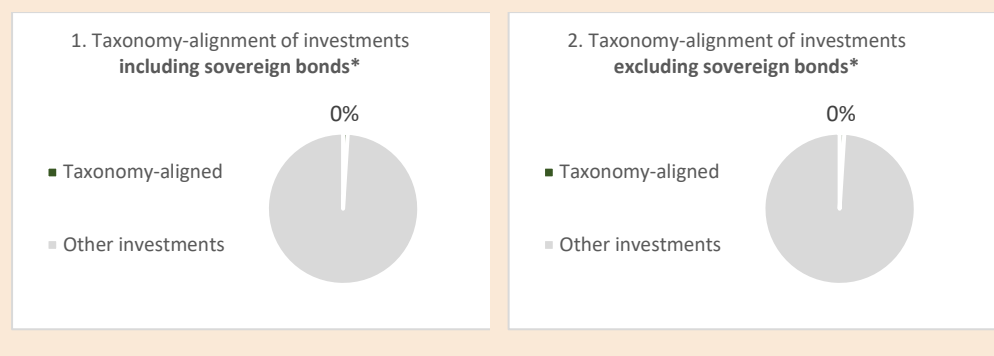
Dans l'énergie nucléaire

Non

Pour être conforme à la taxinomie de l'UE, les critères applicables au **gaz fossile** comprennent des limitations des émissions et le passage à l'électricité d'origine renouvelable ou à des carburants à faible teneur en carbone d'ici à la fin de 2035. En ce qui concerne l'**énergie nucléaire**, les critères comprennent des règles complètes en matière de sûreté nucléaire et de gestion des déchets. Les **activités habilitantes** permettent directement à d'autres activités de contribuer de manière substantielle à la réalisation d'un objectif environnemental.

Les **activités transitoires** sont des activités pour lesquelles il n'existe pas encore de solutions de remplacement sobres en carbone et, entre autres, dont les niveaux d'émission de gaz à effet de serre correspondent aux meilleures performances réalisables.

Les deux graphiques ci-dessous font apparaître en vert le pourcentage minimal d'investissements alignés sur la taxinomie de l'UE. Étant donné qu'il n'existe pas de méthodologie appropriée pour déterminer l'alignement des obligations souveraines sur la taxinomie, le premier graphique montre l'alignement sur la taxinomie par rapport à tous les investissements du produit financier, y compris les obligations souveraines, tandis que le deuxième graphique représente l'alignement sur la taxinomie uniquement par rapport aux investissements du produit financier autres que les obligations souveraines.*



* Aux fins de ces graphiques, les « obligations souveraines » comprennent toutes les expositions souveraines

- (1) Les activités liées au gaz fossile et/ou nucléaire ne seront conformes à la taxinomie de l'UE que si elles contribuent à limiter le changement climatique (« atténuation du changement climatique ») et ne causent pas de préjudice important à aucun objectif de la taxinomie de l'UE - voir la note explicative dans la marge à gauche. L'ensemble des critères applicables aux activités économiques dans les secteurs du gaz fossile et de l'énergie nucléaire qui sont conformes à la taxinomie de l'UE sont définis dans le règlement délégué (UE) 2022/14 de la Commission.



● **Quelle est la part minimale d'investissements dans des activités transitoires et habilitantes ?**

À ce jour la part minimale des investissements dans les activités transitoires et habilitantes est de 0%.

Quelle est la part minimale d'investissements durables ayant un objectif environnemental qui ne sont pas alignés sur la taxinomie de l'UE ?

A ce jour, le Fonds ne s'engage pas à investir une part minimale des investissements durables ayant un objectif environnemental au sens du Règlement sur la taxinomie. La part minimale d'investissement aligné est donc de 0%.



Quelle est la part minimale d'investissements durables sur le plan social ?

A ce jour, le Fonds ne s'engage pas à investir une part minimale de son d'investissements durables sur le plan social. La part minimale d'investissement aligné est donc de 0%.



Quels investissements sont inclus dans la catégorie « #2 Autres », quelle est leur finalité et existe-t-il des garanties environnementales ou sociales minimales ?


Les investissements inclus dans la catégorie "#2 Autres" du produit financier représentent jusqu'à 20% des investissements et sont des instruments financiers à terme (dérivés) négociés sur des marchés réglementés ou organisés, pour exposer et couvrir le portefeuille, des liquidités, des émetteurs non notés. Les produits dérivés et les liquidités ne présentent pas de garanties environnementales ou sociales.



Un indice spécifique a-t-il été désigné comme indice de référence pour déterminer si ce produit financier est aligné sur les caractéristiques environnementales et/ou sociales qu'il promeut ?

Aucun indice de référence n'a été désigné pour atteindre les caractéristiques environnementales ou sociales promues par le fonds.

- **Comment l'indice de référence est-il en permanence aligné sur chacune des caractéristiques environnementales ou sociales promues par le produit financier ?**

Le symbole  représente des investissements durables ayant un objectif environnemental qui **ne tiennent pas compte des critères applicables aux activités économiques durables sur le plan environnemental au titre de la taxinomie de l'UE.**

Les **indices de référence** sont des indices permettant de mesurer si le produit financier atteint les

Non applicable

- ***Comment l'alignement de la stratégie d'investissement sur la méthodologie de l'indice est-il garanti en permanence ?***

Non applicable

- ***En quoi l'indice désigné diffère-t-il d'un indice de marché large pertinent ?***

Non applicable

Où trouver la méthode utilisée pour le calcul de l'indice désigné ?

Non applicable

Où puis-je trouver en ligne davantage d'informations spécifiques au produit ?



De plus amples informations sur le produit sont accessibles sur le site internet : www.pergam.net

Informations précontractuelles pour les produits financiers visés à l'article 8, paragraphes 1, 2 et 2 bis, du règlement (UE) 2019/2088 et à l'article 6, premier alinéa, du règlement (UE) 2020/852

Dénomination du produit : **PERGAM FUNDS - Compartiment SOFTWARE CONVICTION FUND**

Identifiant d'entité juridique : 969500I8LJF2WTBA9K10

Caractéristiques environnementales et /ou sociales

Ce produit financier a-t-il un objectif d'investissement durable ?



Oui



Non

Il réalisera un minimum d'investissements durables ayant un objectif environnemental : ____%



dans des activités économiques qui sont considérées comme durables sur le plan environnemental au titre de la taxinomie de l'UE



dans des activités économiques qui ne sont pas considérées comme durables sur le plan environnemental au titre de la taxinomie de l'UE



Il réalisera un minimum d'investissements durables ayant un objectif social : ____%



Il promeut des caractéristiques environnementales et sociales (E/S) et, bien qu'il n'ait pas pour objectif l'investissement durable, il contiendra une proportion minimale de 0 % d'investissements durables



ayant un objectif environnemental dans des activités économiques qui sont considérées comme durables sur le plan environnemental au titre de la taxinomie de l'UE



ayant un objectif environnemental dans des activités économiques qui ne sont pas considérées comme durables sur le plan environnemental au titre de la taxinomie de l'UE



avec un objectif social



Il promeut des caractéristiques E/S, mais ne réalisera pas d'investissements durables.

Par **investissement durable**, on entend un investissement dans une activité économique qui contribue à un objectif environnemental ou social, pour autant qu'il ne cause de préjudice important à aucun de ces objectifs et que les sociétés bénéficiaires des investissements appliquent des pratiques de bonne gouvernance.

La **taxinomie de l'UE** est un système de classification institué par le règlement (UE) 2020/852, qui dresse une liste d'activités **économiques durables sur le plan environnemental**. Ce règlement ne dresse pas de liste d'activités économiques durables sur le plan social. Les investissements durables ayant un objectif environnemental ne sont pas nécessairement alignés sur la taxinomie.



Quelles caractéristiques environnementales et/ou sociales sont promues par ce produit financier ?

Le Fonds promeut des caractéristiques environnementales et sociales dans la sélection et le suivi des titres via l'application d'une politique d'exclusion et via la prise en compte des critères Environnementaux, Sociaux et de Gouvernance (ESG) des émetteurs.

PERGAM intègre l'analyse ESG aux côtés de l'analyse financière conventionnelle pour identifier les risques de durabilité des émetteurs dans l'univers d'investissement.

PERGAM a défini des critères ESG communs à l'ensemble des émetteurs cotés quel que soit le pays et le secteur d'activité de l'émetteur. A ces critères obligatoires, PERGAM peut au cas par cas ajouter des indicateurs qui lui semblent importants selon les émetteurs.

PERGAM applique également un filtre d'exclusions, sectorielles et normatives, conformément à sa politique d'exclusion qui est disponible sur son site internet www.pergam.net.

PERGAM exclut par ailleurs du champ d'investissement les entreprises les plus controversées dans le cadre de sa sélection des notations ESG des entreprises. Le suivi des controverses est également réalisé en permanence sur les valeurs du portefeuille.

Une approche « best in universe » est ainsi appliquée en favorisant les émetteurs les mieux notés d'un point de vue extra-financier au sein de l'univers d'investissement aboutissant à une réduction de l'univers de départ d'au moins 20% des émetteurs ayant les notes ESG les plus défavorables.

Le taux d'analyse extra-financière est supérieur : à 90% pour les actions émises par des grandes capitalisations dont le siège social est situé dans des pays « développés », les titres de créances et instruments du marché monétaire bénéficiant d'une évaluation de crédit investment grade ; à 75% pour les actions émises par des grandes capitalisations dont le siège social est situé dans des pays « émergents », les actions émises par des petites et moyennes capitalisations, les titres de créances et instruments du marché monétaire bénéficiant d'une évaluation de crédit high yield et la dette souveraine émise par des pays « émergents ».

Ce taux s'entend en capitalisation de l'actif net du compartiment, à l'exclusion des obligations et autres titres de créance émis par des émetteurs publics ou quasi publics, des dérivés de couverture, des dérivés d'exposition détenus à titre accessoire, et des liquidités détenues à titre accessoire.

● ***Quels sont les indicateurs de durabilité utilisés pour mesurer la réalisation de chacune des caractéristiques environnementales ou sociales promues par le produit financier ?***

Les indicateurs de durabilité évaluent la mesure dans laquelle les caractéristiques environnementales ou sociales promues par le produit financier sont atteintes.

PERGAM a mis en place une méthodologie interne pour l'évaluation des opportunités et des risques ESG au niveau de chaque émetteur. Le modèle d'analyse ESG propriétaire s'appuie sur les données externes fournies par des prestataires spécialisés dans l'évaluation et le suivi des pratiques ESG.

La pondération de chacun des piliers E, S et G est établie dans le score ESG global des émetteurs (30% E, 30% S et 40% G). Puis pour chacun des 3 piliers, PERGAM a sélectionné des indicateurs communs clés Environnementaux, Sociaux et de Gouvernance, répartis selon plusieurs thématiques.

Environnemental : A titre d'exemple d'indicateurs pris en compte, Politique en matière de changement climatique, Initiative en matière de réduction d'émission GES, Politique de traitement de l'eau, Politique de réduction des déchets, Evolution du score d'émission GES scopes 1 et scope 2....etc

Social : A titre d'exemple d'indicateurs pris en compte, Gestion sociale de la chaîne d'approvisionnement, Politique de formation, Politique en matière de santé et de sécurité, Politique en matière d'égalité de rémunération hommes femmes, Signataire du pacte mondial de l'ONU...etc.

Gouvernance : A titre d'exemple d'indicateurs pris en compte, Pourcentage de femmes au board, Politique en matière d'éthique, Politique en matière de corruption, Pourcentage d'administrateurs indépendants, Pourcentage de participation aux réunions....etc.

Pour parvenir à une notation ESG finale, la moyenne pondérée des scores individuels des principaux enjeux environnementaux, sociaux et de gouvernance est calculée allant de 0 à 5 (0 la pire note et 5 la meilleure).

A ces indicateurs clés, PERGAM peut au cas par cas ajouter des indicateurs qui lui semblent importants selon les émetteurs ou la stratégie d'un compartiment.

En plus de ces indicateurs, PERGAM va suivre l'amélioration des 3 indicateurs suivants :

- Environnemental : Evolution du score d'émission GES scopes 1 et scope 2
- Social : Politique de formation
- Gouvernance : Pourcentage de femmes au board

● ***Quels sont les objectifs des investissements durables que le produit financier entend partiellement réaliser et comment l'investissement durable contribue-t-il à ces objectifs ?***

Le Fonds n'a pas déterminé d'objectifs pour les investissements durables.

● ***Dans quelle mesure les investissements durables que le produit financier entend partiellement réaliser ne causent-ils pas de préjudice important à un objectif d'investissement durable sur le plan environnemental ou social ?***

Le Fonds ne poursuivant pas d'objectif d'investissement durable, ce critère n'est pas pris en compte dans le cadre de sa gestion.

— — — *Comment les indicateurs concernant les incidences négatives ont-ils été pris en considération ?*

Non applicable

— — — *Dans quelle mesure les investissements durables sont-ils conformes aux principes directeurs de l'OCDE à l'intention des entreprises multinationales et aux principes directeurs des Nations unies relatifs aux entreprises et aux droits de l'homme ? Description détaillée :*

Non applicable

Les principales incidences négatives correspondent aux incidences négatives les plus significatives des décisions d'investissement sur les facteurs de durabilité liés aux questions environnementales, sociales et de personnel, au respect des droits de l'homme et à la lutte contre la corruption et les actes de corruption.

La taxinomie de l'UE établit un principe consistant à « ne pas causer de préjudice important » en vertu duquel les investissements alignés sur la taxinomie ne devraient pas causer de préjudice important aux objectifs de la taxinomie de l'UE et qui s'accompagne de critères spécifiques de l'UE.

Le principe consistant à « ne pas causer de préjudice important » s'applique uniquement aux investissements sous-jacents au produit financier qui prennent en compte les critères de l'Union européenne en matière d'activités économiques durables sur le plan environnemental. Les investissements sous-jacents à la portion restante de ce produit financier ne prennent pas en compte les critères de l'Union européenne en matière d'activités économiques durables sur le plan environnemental.

Tout autre investissement durable ne doit pas non plus causer de préjudice important aux objectifs environnementaux ou sociaux.



Ce produit financier prend-il en considération les principales incidences négatives sur les facteurs de durabilité ?

Oui

Non

PERGAM étant une société de gestion de moins de 500 salariés, la prise en compte des PAI s'effectue sur une base volontaire. La société de gestion n'est donc pas tenue de prendre en compte les incidences négatives en matière de durabilité.

Les données actuellement disponibles ne permettent pas de s'assurer que les incidences négatives sur les facteurs de durabilité sont pleinement prises en compte, et la réflexion sur la priorisation des incidences négatives de ces investissements n'est pas encore totalement aboutie.

A ce stade, PERGAM ne peut donc pas mesurer tous les effets de ces incidences et prendre en compte l'ensemble des PAI. Cependant PERGAM prend d'ores et déjà en compte certains des PAI, qui sont les indicateurs appliqués à ce compartiment.

La décision relative à la prise en compte de l'ensemble des PAI pourra être réexaminée à l'avenir.



Quelle stratégie d'investissement ce produit financier suit-il ?

Dans le cadre d'une gestion discrétionnaire sur les marchés des actions internationales, l'objectif de gestion du compartiment SOFTWARE CONVICTION FUND est d'obtenir une performance annuelle nette de frais supérieure à celle de l'indice l'indice Bloomberg World Large & Mid Net Return Index en investissant dans des actions ou titres de fonds propres de sociétés internationales et de toutes tailles de capitalisation qui opèrent dans le secteur de la technologie, de l'innovation et du software.

La stratégie financière mise en œuvre par le Fonds intègre également de façon systématique une approche extra financière, décrite ci-après, sans toutefois que cette dernière soit déterminante dans les décisions d'investissement.

L'univers d'investissement initial est composé de l'indicateur de référence du Compartiment ainsi que des émetteurs appartenant aux secteurs des logiciels, des services et des technologies selon l'analyse de l'équipe de gestion.

L'univers d'investissement du produit financier est filtré en amont selon le processus ESG qui repose sur les trois étapes suivantes :

- Filtre d'exclusions sectorielles et normatives :

PERGAM exclut de l'ensemble de ses investissements, conformément à sa politique d'exclusion, les émetteurs impliqués dans la production de cannabis récréatif, de tabac, les

La **stratégie d'investissement** guide les décisions d'investissement selon des facteurs tels que les objectifs d'investissement et la tolérance aux risques.

armements controversés au sens des conventions d'Ottawa et d'Oslo, le charbon thermique, les hydrocarbures non conventionnels, l'évasion et la fraude fiscale, etc.

- Exclusion des émetteurs controversés :

les controverses sont évaluées sur une échelle de 1 à 5 en fonction de leur impact et de la gravité. Le produit financier ne peut pas investir dans des sociétés faisant l'objet de controverses de niveau 5, jugées très sévères (liste contenant entre autres les sociétés coupables de la violation avérée d'un ou de plusieurs des dix principes du Pacte Mondial de Nations Unies).

- Sélection des émetteurs au regard de leur performance ESG :

La performance ESG des émetteurs est obtenue selon une approche « best in universe ». L'analyse ESG se fonde sur les critères d'évaluation dans les trois domaines, Environnement, Social et Gouvernance pour noter la performance ESG des émetteurs. Cette note ESG est obtenue comme suit :

La pondération de chacun des piliers E, S et G est établie dans le score ESG global des émetteurs (30% E, 30% S et 40% G).

Puis pour chacun des 3 piliers, PERGAM a sélectionné des indicateurs communs clés Environnementaux, Sociaux et de Gouvernance, répartis selon plusieurs thématiques comme décrit dans la question « Quels sont les indicateurs de durabilité utilisés pour mesurer la réalisation de chacune des caractéristiques environnementales ou sociales promues par le produit financier ? ».

Pour parvenir à une notation ESG finale, la moyenne pondérée des scores individuels des principaux enjeux environnementaux, sociaux et de gouvernance est calculée allant de 0 à 5 (0 la pire note et 5 la meilleure).

La note ESG finale permet ensuite de classer les émetteurs selon la note attribuée.

L'application de ces trois filtres aboutit à l'exclusion de 20% minimum des émetteurs de l'univers d'investissement initial, étant rappelé que les obligations et autres titres de créance émis par des émetteurs publics ou quasi- publics, les liquidités détenues à titre accessoire et les dérivés de couverture ne sont pas pris en compte.

Des précisions complémentaires sur l'analyse extra financière de la société de gestion sont reprises dans les politiques d'exclusion et d'investissement ESG disponibles sur le site internet www.pergam.net.

- ***Quels sont les éléments contraignants de la stratégie d'investissement utilisés pour sélectionner les investissements afin d'atteindre chacune des caractéristiques environnementales ou sociales promues par ce produit financier ?***

Comme détaillé aux points précédents, le filtre des exclusions sectorielles et normatives, la sélection des émetteurs en fonction de leur note ESG, l'exclusion des émetteurs en fonction de leur niveau de controverses sont des éléments contraignants de la stratégie d'investissement utilisée pour sélectionner les investissements car ils réduisent l'univers d'investissement.

Quel est le taux minimal d'engagement pour réduire la portée des investissements envisagés avant l'application de cette stratégie d'investissement ?

L'approche en sélectivité par rapport à l'univers investissable implique une réduction de 20% minimum de l'univers d'investissement.

D'autre part, au sein du portefeuille, 80% minimum des investissements du Fonds sont sélectionnés par Pergam sur la base de critères Environnementaux, Sociaux et de Gouvernance.

Les pratiques de **bonne gouvernance** concernent des structures de gestion saines, les relations avec le personnel, la rémunération du personnel et le respect des obligations fiscales.

● **Quelle est la politique suivie pour évaluer les pratiques de bonne gouvernance des sociétés bénéficiaires des investissements ?**

PERGAM estime que la bonne gouvernance des entreprises, et la prise en compte par celles-ci de leur responsabilité sociale et environnementale, sont liées à leur performance économique sur le long terme. La gouvernance des entreprises est le troisième pilier mesuré par le score ESG de l'émetteur.

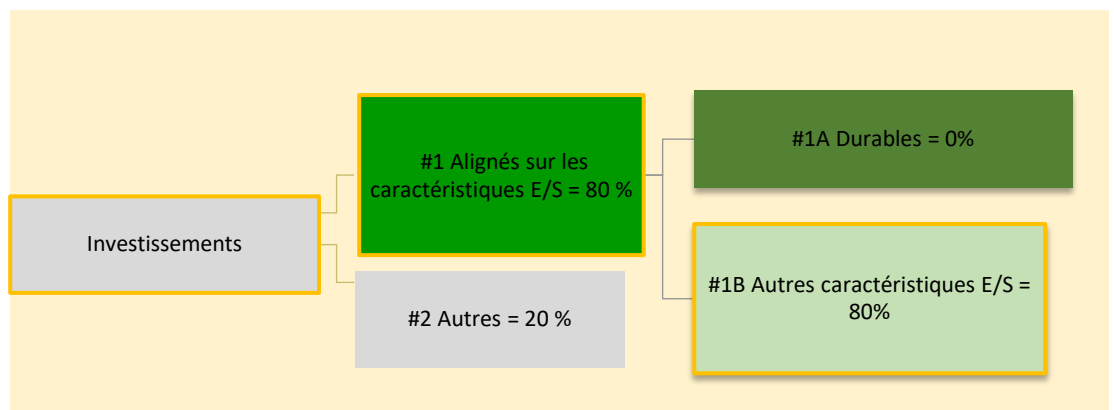
Les pratiques de bonne gouvernance sont évaluées par notre pilier G, au sein duquel est analysé la composition, l'indépendance et l'implication du conseil d'administration, les processus de gestion des risques (éthique et corruption) et les controverses.



Quelle est l'allocation des actifs prévue pour ce produit financier ?

Le produit financier investit au minimum 80% du portefeuille dans des actifs qui ont été considérés comme "éligibles" selon le processus ESG en place donc dans des investissements qui sont alignés avec les caractéristiques environnementales et sociales promues (#1 Alignés avec les caractéristiques E/S).

Jusqu'à 20% des investissements ne sont pas alignés avec ces caractéristiques (#2 Autres). Le produit financier investit au moins 0% de ses actifs dans des actifs qui ont été considérés comme étant des investissements durables (#1A Durables).



Les activités alignées sur la taxinomie sont exprimées en pourcentage:

- du **chiffre d'affaires** pour refléter la part des revenus provenant des activités vertes des sociétés dans lesquelles le produit financier investit ;
- des **dépenses d'investissement** (CapEx) pour montrer les investissements verts réalisés par des sociétés dans lesquelles le produit financier investit, pour une transition vers une économie verte par exemple;
- des **dépenses d'exploitation** (OpEx) pour refléter les activités opérationnelles vertes des sociétés dans lesquelles le produit financier investit.

La catégorie **#1 Alignés sur les caractéristiques E/S** inclut les investissements du produit financier utilisés pour atteindre les caractéristiques environnementales ou sociales promues par le produit financier.

La catégorie **#2 Autres** inclut les investissements restants du produit financier qui ne sont ni alignés sur les caractéristiques environnementales ou sociales ni considérés comme des investissements durables.

La catégorie **#1 Alignés sur les caractéristiques E/S** comprend:

- la sous-catégorie **#1A Durables** couvrant les investissements durables ayant des objectifs environnementaux ou sociaux ;
- la sous-catégorie **#1B Autres caractéristiques E/S** couvrant les investissements alignés sur les caractéristiques environnementales ou sociales qui ne sont pas considérés comme des investissements durables.

● **Comment l'utilisation de produits dérivés atteint-elle les caractéristiques environnementales ou sociales promues par le produit financier ?**

Le Fonds peut utiliser des instruments financiers à terme dans un but de couverture ou d'engagement conformément à son prospectus. Les caractéristiques environnementales ou sociales peuvent être modifiées par le recours à des produits dérivés en fonction de leur sensibilité au risque émetteur. Cependant, la société de gestion ne les mesure pas et considère qu'elles ne s'appliquent pas aux produits dérivés mais seulement à la sélection de titres.



Dans quelle mesure minimale les investissements durables ayant un objectif environnemental sont-ils alignés sur la taxinomie de l'UE ?

Le Fonds promeut certaines caractéristiques environnementales, sociales et de gouvernance au sens de l'article 8 du Règlement 2019/2088 du 27 novembre 2019 (dit Règlement SFDR), néanmoins les investissements de ce produit financier ne prennent pas en compte les critères de l'Union européenne en matière d'activités économiques durables sur le plan environnemental.

Ces investissements pourront contribuer à des objectifs environnementaux ou sociaux, sans qu'il ne soit pris d'engagement quant à la part minimale de chacun. L'engagement minimal d'alignement du Fonds avec le Règlement Taxinomie est à ce jour de 0%.

● **Le produit financier investit-il dans des activités liées au gaz fossile et/ou à l'énergie nucléaire qui conformes à la taxinomie de l'UE ⁽¹⁾ ?**

Oui

Dans le gaz fossile

Dans l'énergie nucléaire


Non

Les deux graphiques ci-dessous font apparaître en vert le pourcentage minimal d'investissements alignés sur la taxinomie de l'UE. Étant donné qu'il n'existe pas de méthodologie appropriée pour déterminer l'alignement des obligations souveraines sur la taxinomie, le premier graphique montre l'alignement sur la taxinomie par rapport à tous les investissements du produit financier, y compris*

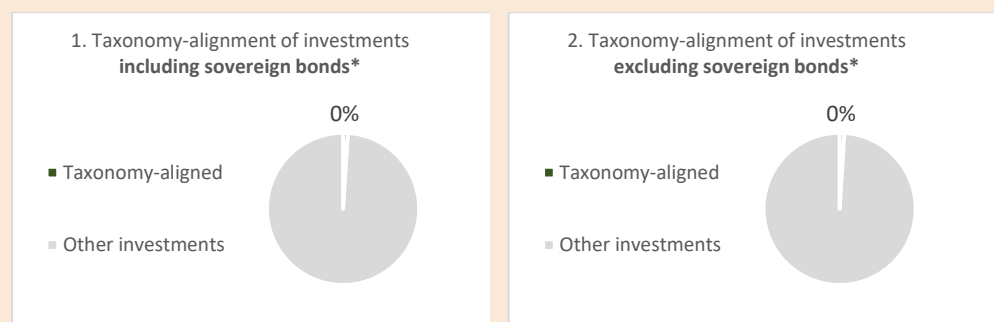
Pour être conforme à la taxinomie de l'UE, les critères applicables au **gaz fossile** comprennent des limitations des émissions et le passage à l'électricité d'origine renouvelable ou à des carburants à faible teneur en carbone d'ici à la fin de 2035. En ce qui concerne l'**énergie nucléaire**, les critères comprennent des règles complètes en matière de sûreté nucléaire et de gestion des déchets.

Les **activités habilitantes** permettent directement à d'autres activités de contribuer de manière substantielle à la réalisation d'un objectif environnemental.

Les **activités transitoires** sont des activités pour lesquelles il n'existe pas encore de solutions de remplacement sobres en carbone et, entre autres, dont les niveaux d'émission de gaz à effet de serre correspondent aux meilleures performances réalisables.

Le symbole  représente des investissements durables ayant un objectif environnemental qui **ne tiennent pas compte des critères applicables aux activités économiques durables sur le plan environnemental au titre de la taxinomie de l'UE.**

les obligations souveraines, tandis que le deuxième graphique représente l'alignement sur la taxinomie uniquement par rapport aux investissements du produit financier autres que les obligations souveraines.



* Aux fins de ces graphiques, les « obligations souveraines » comprennent toutes les expositions souveraines

(1) Les activités liées au gaz fossile et/ou nucléaire ne seront conformes à la taxinomie de l'UE que si elles contribuent à limiter le changement climatique (« atténuation du changement climatique ») et ne causent pas de préjudice important à aucun objectif de la taxinomie de l'UE - voir la note explicative dans la marge à gauche. L'ensemble des critères applicables aux activités économiques dans les secteurs du gaz fossile et de l'énergie nucléaire qui sont conformes à la taxinomie de l'UE sont définis dans le règlement délégué (UE) 2022/14 de la Commission.



● **Quelle est la part minimale d'investissements dans des activités transitoires et habilitantes ?**

À ce jour la part minimale des investissements dans les activités transitoires et habilitantes est de 0%.

Quelle est la part minimale d'investissements durables ayant un objectif environnemental qui ne sont pas alignés sur la taxinomie de l'UE ?

A ce jour, le Fonds ne s'engage pas à investir une part minimale des investissements durables ayant un objectif environnemental au sens du Règlement sur la taxinomie. La part minimale d'investissement aligné est donc de 0%.



Quelle est la part minimale d'investissements durables sur le plan social ?

A ce jour, le Fonds ne s'engage pas à investir une part minimale de son d'investissements durables sur le plan social. La part minimale d'investissement aligné est donc de 0%.



Quels investissements sont inclus dans la catégorie « #2 Autres », quelle est leur finalité et existe-t-il des garanties environnementales ou sociales minimales ?

Les investissements inclus dans la catégorie "#2 Autres" du produit financier représentent jusqu'à 20% des investissements et sont des instruments financiers à terme (dérivés) négociés sur des marchés réglementés ou organisés, pour exposer et couvrir le portefeuille, des liquidités, des émetteurs non notés. Les produits dérivés et les liquidités ne présentent pas de garanties environnementales ou sociales.



Un indice spécifique a-t-il été désigné comme indice de référence pour déterminer si ce produit financier est aligné sur les caractéristiques environnementales et/ou sociales qu'il promeut ?

Aucun indice de référence n'a été désigné pour atteindre les caractéristiques environnementales ou sociales promues par le fonds.

- ***Comment l'indice de référence est-il en permanence aligné sur chacune des caractéristiques environnementales ou sociales promues par le produit financier ?***

Non applicable

- ***Comment l'alignement de la stratégie d'investissement sur la méthodologie de l'indice est-il garanti en permanence ?***

Non applicable

- ***En quoi l'indice désigné diffère-t-il d'un indice de marché large pertinent ?***

Non applicable

Où trouver la méthode utilisée pour le calcul de l'indice désigné ?

Non applicable

Où puis-je trouver en ligne davantage d'informations spécifiques au produit ?



De plus amples informations sur le produit sont accessibles sur le site internet : www.pergam.net

Les indices de référence sont des indices permettant de mesurer si le produit financier atteint les

Informations précontractuelles pour les produits financiers visés à l'article 8, paragraphes 1, 2 et 2 bis, du règlement (UE) 2019/2088 et à l'article 6, premier alinéa, du règlement (UE) 2020/852

Dénomination du produit : **PERGAM FUNDS - Compartiment LAUXERA HEATHTECH**

Identifiant d'entité juridique : 969500HH80B5X30PMI57

Caractéristiques environnementales et /ou sociales

Ce produit financier a-t-il un objectif d'investissement durable ?



Oui



Non

Il réalisera un minimum d'investissements durables ayant un objectif environnemental : ____%



dans des activités économiques qui sont considérées comme durables sur le plan environnemental au titre de la taxinomie de l'UE



dans des activités économiques qui ne sont pas considérées comme durables sur le plan environnemental au titre de la taxinomie de l'UE



Il réalisera un minimum d'investissements durables ayant un objectif social : ____%



Il promeut des caractéristiques environnementales et sociales (E/S) et, bien qu'il n'ait pas pour objectif l'investissement durable, il contiendra une proportion minimale de 0 % d'investissements durables



ayant un objectif environnemental dans des activités économiques qui sont considérées comme durables sur le plan environnemental au titre de la taxinomie de l'UE



ayant un objectif environnemental dans des activités économiques qui ne sont pas considérées comme durables sur le plan environnemental au titre de la taxinomie de l'UE



avec un objectif social



Il promeut des caractéristiques E/S, mais ne réalisera pas d'investissements durables.

Par investissement durable, on entend un investissement dans une activité économique qui contribue à un objectif environnemental ou social, pour autant qu'il ne cause de préjudice important à aucun de ces objectifs et que les sociétés bénéficiaires des investissements appliquent des pratiques de bonne gouvernance.

La taxinomie de l'UE est un système de classification institué par le règlement (UE) 2020/852, qui dresse une liste d'activités économiques durables sur le plan environnemental. Ce règlement ne dresse pas de liste d'activités économiques durables sur le plan social. Les investissements durables ayant un objectif environnemental ne sont pas nécessairement alignés sur la taxinomie.



Quelles caractéristiques environnementales et/ou sociales sont promues par ce produit financier ?

Le Fonds promeut des caractéristiques environnementales et sociales dans la sélection et le suivi des titres via l'application d'une politique d'exclusion et via la prise en compte des critères Environnementaux, Sociaux et de Gouvernance (ESG) des émetteurs.

PERGAM intègre l'analyse ESG aux côtés de l'analyse financière conventionnelle pour identifier les risques de durabilité des émetteurs dans l'univers d'investissement.

PERGAM a défini des critères ESG communs à l'ensemble des émetteurs cotés quel que soit le pays et le secteur d'activité de l'émetteur. A ces critères obligatoires, PERGAM peut au cas par cas ajouter des indicateurs qui lui semblent importants selon les émetteurs.

PERGAM applique également un filtre d'exclusions, sectorielles et normatives, conformément à sa politique d'exclusion qui est disponible sur son site internet www.pergam.net.

PERGAM exclut par ailleurs du champ d'investissement les entreprises les plus controversées dans le cadre de sa sélection des notations ESG des entreprises. Le suivi des controverses est également réalisé en permanence sur les valeurs du portefeuille.

Une approche « best in universe » est ainsi appliquée en favorisant les émetteurs les mieux notés d'un point de vue extra-financier au sein de l'univers d'investissement aboutissant à une réduction de l'univers de départ d'au moins 20% des émetteurs ayant les notes ESG les plus défavorables.

Le taux d'analyse extra-financière est supérieur : à 90% pour les actions émises par des grandes capitalisations dont le siège social est situé dans des pays « développés », les titres de créances et instruments du marché monétaire bénéficiant d'une évaluation de crédit investment grade ; à 75% pour les actions émises par des grandes capitalisations dont le siège social est situé dans des pays « émergents », les actions émises par des petites et moyennes capitalisations, les titres de créances et instruments du marché monétaire bénéficiant d'une évaluation de crédit high yield et la dette souveraine émise par des pays « émergents ».

Ce taux s'entend en capitalisation de l'actif net du compartiment, à l'exclusion des obligations et autres titres de créance émis par des émetteurs publics ou quasi publics, des dérivés de couverture, des dérivés d'exposition détenus à titre accessoire, et des liquidités détenues à titre accessoire.

● ***Quels sont les indicateurs de durabilité utilisés pour mesurer la réalisation de chacune des caractéristiques environnementales ou sociales promues par le produit financier ?***

PERGAM a mis en place une méthodologie interne pour l'évaluation des opportunités et des risques ESG au niveau de chaque émetteur. Le modèle d'analyse ESG propriétaire s'appuie sur les données externes fournies par des prestataires spécialisés dans l'évaluation et le suivi des pratiques ESG.

La pondération de chacun des piliers E, S et G est établie dans le score ESG global des émetteurs (30% E, 30% S et 40% G). Puis pour chacun des 3 piliers, PERGAM a sélectionné des indicateurs communs clés Environnementaux, Sociaux et de Gouvernance, répartis selon plusieurs thématiques.

Environnemental : A titre d'exemple d'indicateurs pris en compte, Politique en matière de changement climatique, Initiative en matière de réduction d'émission GES, Politique de traitement de l'eau, Politique de réduction des déchets, Evolution du score d'émission GES scopes 1 et scope 2....etc

Social : A titre d'exemple d'indicateurs pris en compte, Gestion sociale de la chaîne d'approvisionnement, Politique de formation, Politique en matière de santé et de sécurité, Politique en matière d'égalité de rémunération hommes femmes, Signataire du pacte mondial de l'ONU....etc

Gouvernance : A titre d'exemple d'indicateurs pris en compte, Pourcentage de femmes au board, Politique en matière d'éthique, Politique en matière de corruption, Pourcentage d'administrateurs indépendants, Pourcentage de participation aux réunions....etc

Les indicateurs de durabilité évaluent la mesure dans laquelle les caractéristiques environnementales ou sociales promues par le produit financier sont atteintes.

Pour parvenir à une notation ESG finale, la moyenne pondérée des scores individuels des principaux enjeux environnementaux, sociaux et de gouvernance est calculée allant de 0 à 5 (0 la pire note et 5 la meilleure).

A ces indicateurs clés, PERGAM peut au cas par cas ajouter des indicateurs qui lui semblent importants selon les émetteurs ou la stratégie d'un compartiment

En plus de ces indicateurs, PERGAM va suivre l'amélioration des 3 indicateurs suivants :

- Environnemental : Evolution du score d'émission GES scopes 1 et scope 2
- Social : Politique de formation
- Gouvernance : Pourcentage de femmes au board

● ***Quels sont les objectifs des investissements durables que le produit financier entend partiellement réaliser et comment l'investissement durable contribue-t-il à ces objectifs ?***

Le Fonds n'a pas déterminé d'objectifs pour les investissements durables.

● ***Dans quelle mesure les investissements durables que le produit financier entend partiellement réaliser ne causent-ils pas de préjudice important à un objectif d'investissement durable sur le plan environnemental ou social ?***

Le Fonds ne poursuivant pas d'objectif d'investissement durable, ce critère n'est pas pris en compte dans le cadre de sa gestion.

--- *Comment les indicateurs concernant les incidences négatives ont-ils été pris en considération ?*

Non applicable

--- *Dans quelle mesure les investissements durables sont-ils conformes aux principes directeurs de l'OCDE à l'intention des entreprises multinationales et aux principes directeurs des Nations unies relatifs aux entreprises et aux droits de l'homme ? Description détaillée :*

Non applicable

Les principales incidences négatives correspondent aux incidences négatives les plus significatives des décisions d'investissement sur les facteurs de durabilité liés aux questions environnementales, sociales et de personnel, au respect des droits de l'homme et à la lutte contre la corruption et les actes de corruption.

La taxinomie de l'UE établit un principe consistant à « ne pas causer de préjudice important » en vertu duquel les investissements alignés sur la taxinomie ne devraient pas causer de préjudice important aux objectifs de la taxinomie de l'UE et qui s'accompagne de critères spécifiques de l'UE.

Le principe consistant à « ne pas causer de préjudice important » s'applique uniquement aux investissements sous-jacents au produit financier qui prennent en compte les critères de l'Union européenne en matière d'activités économiques durables sur le plan environnemental. Les investissements sous-jacents à la portion restante de ce produit financier ne prennent pas en compte les critères de l'Union européenne en matière d'activités économiques durables sur le plan environnemental.

Tout autre investissement durable ne doit pas non plus causer de préjudice important aux objectifs environnementaux ou sociaux.



Ce produit financier prend-il en considération les principales incidences négatives sur les facteurs de durabilité ?

Oui

Non

PERGAM étant une société de gestion de moins de 500 salariés, la prise en compte des PAI s'effectue sur une base volontaire. La société de gestion n'est donc pas tenue de prendre en compte les incidences négatives en matière de durabilité.

Les données actuellement disponibles ne permettent pas de s'assurer que les incidences négatives sur les facteurs de durabilité sont pleinement prises en compte, et la réflexion sur la priorisation des incidences négatives de ces investissements n'est pas encore totalement aboutie.

A ce stade, PERGAM ne peut donc pas mesurer tous les effets de ces incidences et prendre en compte l'ensemble des PAI. Cependant PERGAM prend d'ores et déjà en compte certains des PAI, qui sont les indicateurs appliqués à ce compartiment.

La décision relative à la prise en compte de l'ensemble des PAI pourra être réexaminée à l'avenir.



Quelle stratégie d'investissement ce produit financier suit-il ?

Dans le cadre d'une gestion discrétionnaire sur les marchés des actions internationales, l'objectif de gestion du compartiment Lauxera HealthTech est d'obtenir une performance annuelle nette de frais supérieure à celle de Bloomberg World Large, Mid & Small Cap Net Return Index, en investissant dans des actions ou titres de fonds propres de sociétés internationales et de toutes tailles de capitalisation qui opèrent dans le secteur de la santé.

La stratégie financière mise en œuvre par le Fonds intègre également de façon systématique une approche extra financière, décrite ci-après, sans toutefois que cette dernière soit déterminante dans les décisions d'investissement.

L'univers d'investissement initial comprend les valeurs appartenant aux Bloomberg World Large, Mid & Small Cap Net Return Index ainsi que des émetteurs appartenant au secteur de la santé, selon l'analyse de l'équipe de gestion.

L'univers d'investissement du produit financier est filtré en amont selon le processus ESG qui repose sur les trois étapes suivantes :

La **stratégie d'investissement** guide les décisions d'investissement selon des facteurs tels que les objectifs d'investissement et la tolérance aux risques.

- Filtre d'exclusions sectorielles et normatives :

PERGAM exclut de l'ensemble de ses investissements, conformément à sa politique d'exclusion, les émetteurs impliqués dans la production de cannabis récréatif, de tabac, les armements controversés au sens des conventions d'Ottawa et d'Oslo, le charbon thermique, les hydrocarbures non conventionnels, l'évasion et la fraude fiscale, etc.

- Exclusion des émetteurs controversés :

Les controverses sont évaluées sur une échelle de 1 à 5 en fonction de leur impact et de la gravité. Le produit financier ne peut pas investir dans des sociétés faisant l'objet de controverses de niveau 5, jugées très sévères (liste contenant entre autres les sociétés coupables de la violation avérée d'un ou de plusieurs des dix principes du Pacte Mondial de Nations Unies).

- Sélection des émetteurs au regard de leur performance ESG :

La performance ESG des émetteurs est obtenue selon une approche « best in universe ». L'analyse ESG se fonde sur les critères d'évaluation dans les trois domaines, Environnement, Social et Gouvernance pour noter la performance ESG des émetteurs. Cette note ESG est obtenue comme suit :

La pondération de chacun des piliers E, S et G est établie dans le score ESG global des émetteurs (30% E, 30% S et 40% G).

Puis pour chacun des 3 piliers, PERGAM a sélectionné des indicateurs communs clés Environnementaux, Sociaux et de Gouvernance, répartis selon plusieurs thématiques comme décrit dans la question « Quels sont les indicateurs de durabilité utilisés pour mesurer la réalisation de chacune des caractéristiques environnementales ou sociales promues par le produit financier ? ».

Pour parvenir à une notation ESG finale, la moyenne pondérée des scores individuels des principaux enjeux environnementaux, sociaux et de gouvernance est calculée allant de 0 à 5 (0 la pire note et 5 la meilleure).

La note ESG finale permet ensuite de classer les émetteurs selon la note attribuée.

L'application de ces trois filtres aboutit à l'exclusion de 20% minimum des émetteurs de l'univers d'investissement initial, étant rappelé que les obligations et autres titres de créance émis par des émetteurs publics ou quasi- publics, les liquidités détenues à titre accessoire et les dérivés de couverture ne sont pas pris en compte.

Des précisions complémentaires sur l'analyse extra financière de la société de gestion sont reprises dans les politiques d'exclusion et d'investissement ESG disponibles sur le site internet www.pergam.net.

- ***Quels sont les éléments contraignants de la stratégie d'investissement utilisés pour sélectionner les investissements afin d'atteindre chacune des caractéristiques environnementales ou sociales promues par ce produit financier ?***

Comme détaillé aux points précédents, le filtre des exclusions sectorielles et normatives, la sélection des émetteurs en fonction de leur note ESG, l'exclusion des émetteurs en fonction de leur niveau de controverses sont des éléments contraignants de la stratégie

d'investissement utilisée pour sélectionner les investissements car ils réduisent l'univers d'investissement.

Quel est le taux minimal d'engagement pour réduire la portée des investissements envisagés avant l'application de cette stratégie d'investissement ?

L'approche en sélectivité par rapport à l'univers investissable implique une réduction de 20% minimum de l'univers d'investissement.

D'autre part, au sein du portefeuille, 80 % minimum des investissements du Fonds sont sélectionnés par Pergam sur la base de critères Environnementaux, Sociaux et de Gouvernance.

Les pratiques de **bonne gouvernance** concernent des structures de gestion saines, les relations avec le personnel, la rémunération du personnel et le respect des obligations fiscales.

● **Quelle est la politique suivie pour évaluer les pratiques de bonne gouvernance des sociétés bénéficiaires des investissements ?**

PERGAM estime que la bonne gouvernance des entreprises, et la prise en compte par celles-ci de leur responsabilité sociale et environnementale, sont liées à leur performance économique sur le long terme. La gouvernance des entreprises est le troisième pilier mesuré par le score ESG de l'émetteur.

Les pratiques de bonne gouvernance sont évaluées par notre pilier G, au sein duquel est analysé la composition, l'indépendance et l'implication du conseil d'administration, les processus de gestion des risques (éthique et corruption) et les controverses.

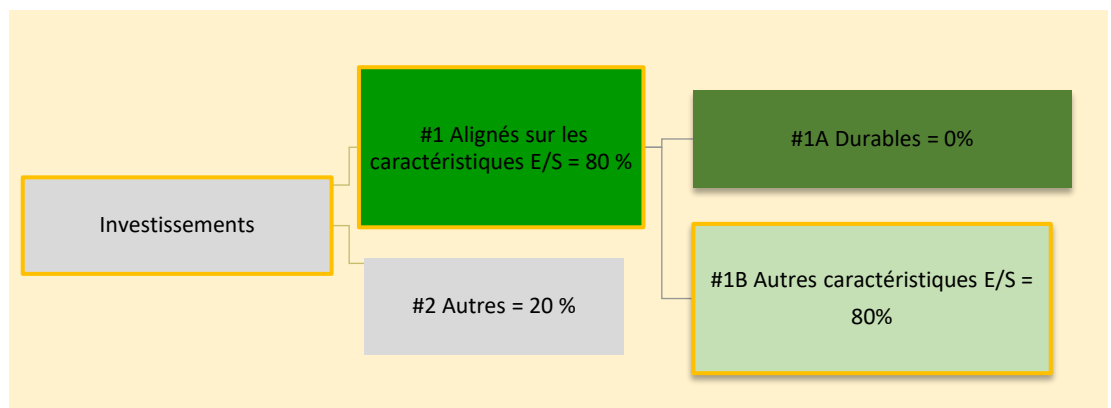


Quelle est l'allocation des actifs prévue pour ce produit financier ?

Le produit financier investit au minimum 80% du portefeuille dans des actifs qui ont été considérés comme "éligibles" selon le processus ESG en place donc dans des investissements qui sont alignés avec les caractéristiques environnementales et sociales promues (#1 Alignés avec les caractéristiques E/S).

Jusqu'à 20% des investissements ne sont pas alignés avec ces caractéristiques (#2 Autres). Le produit financier investit au moins 0% de ses actifs dans des actifs qui ont été considérés comme étant des investissements durables (#1A Durables).

Les activités alignées sur la taxinomie sont exprimées en pourcentage :
- du **chiffre d'affaires** pour refléter la part des revenus provenant des activités vertes des sociétés dans lesquelles le produit financier investit ;



- des **dépenses d'investissement** (CapEx) pour montrer les investissements verts réalisés par des sociétés dans lesquelles le produit financier investit, pour une transition vers une économie verte par exemple;

- des **dépenses d'exploitation** (OpEx) pour refléter les activités opérationnelles vertes des sociétés dans lesquelles le produit financier investit.

La catégorie **#1 Alignés sur les caractéristiques E/S** inclut les investissements du produit financier utilisés pour atteindre les caractéristiques environnementales ou sociales promues par le produit financier.

La catégorie **#2 Autres** inclut les investissements restants du produit financier qui ne sont ni alignés sur les caractéristiques environnementales ou sociales ni considérés comme des investissements durables.

La catégorie **#1 Alignés sur les caractéristiques E/S** comprend :

- la sous-catégorie **#1A Durables** couvrant les investissements durables ayant des objectifs environnementaux ou sociaux ;
- la sous-catégorie **#1B Autres caractéristiques E/S** couvrant les investissements alignés sur les caractéristiques environnementales ou sociales qui ne sont pas considérés comme des investissements durables.

● **Comment l'utilisation de produits dérivés atteint-elle les caractéristiques environnementales ou sociales promues par le produit financier ?**

Le Fonds peut utiliser des instruments financiers à terme dans un but de couverture ou d'engagement conformément à son prospectus. Les caractéristiques environnementales ou sociales peuvent être modifiées par le recours à des produits dérivés en fonction de leur sensibilité au risque émetteur. Cependant, la société de gestion ne les mesure pas et considère qu'elles ne s'appliquent pas aux produits dérivés mais seulement à la sélection de titres.



Dans quelle mesure minimale les investissements durables ayant un objectif environnemental sont-ils alignés sur la taxinomie de l'UE ?

Le Fonds promeut certaines caractéristiques environnementales, sociales et de gouvernance au sens de l'article 8 du Règlement 2019/2088 du 27 novembre 2019 (dit Règlement SFDR), néanmoins les investissements de ce produit financier ne prennent pas en compte les critères de l'Union européenne en matière d'activités économiques durables sur le plan environnemental.

Ces investissements pourront contribuer à des objectifs environnementaux ou sociaux, sans qu'il ne soit pris d'engagement quant à la part minimale de chacun. L'engagement minimal d'alignement du Fonds avec le Règlement Taxinomie est à ce jour de 0%.

● **Le produit financier investit-il dans des activités liées au gaz fossile et/ou à l'énergie nucléaire qui conformes à la taxinomie de l'UE ⁽¹⁾ ?**

Oui

Dans le gaz fossile

Dans l'énergie nucléaire

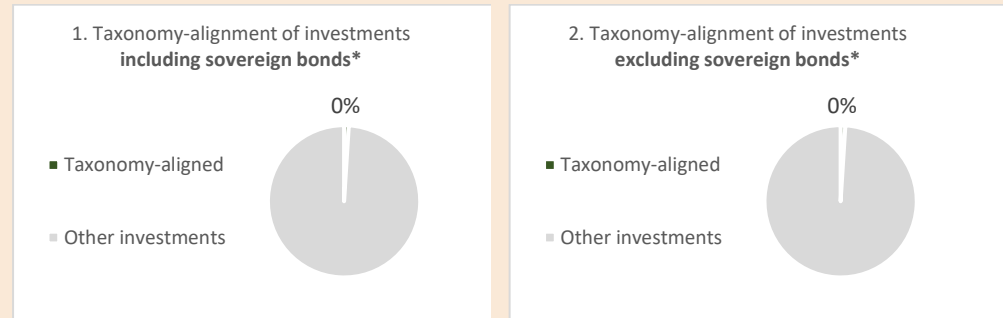
Non

Pour être conforme à la taxinomie de l'UE, les critères applicables au **gaz fossile** comprennent des limitations des émissions et le passage à l'électricité d'origine renouvelable ou à des carburants à faible teneur en carbone d'ici à la fin de 2035. En ce qui concerne **l'énergie nucléaire**, les critères comprennent des règles complètes en matière de sûreté nucléaire et de gestion des déchets.

Les **activités habilitantes** permettent directement à d'autres activités de contribuer de manière substantielle à la réalisation d'un objectif environnemental.

Les **activités transitoires** sont des activités pour lesquelles il n'existe pas encore de solutions de remplacement sobres en carbone et, entre autres, dont les niveaux d'émission de gaz à effet de serre correspondent aux meilleures performances réalisables.

Les deux graphiques ci-dessous font apparaître en vert le pourcentage minimal d'investissements alignés sur la taxinomie de l'UE. Étant donné qu'il n'existe pas de méthodologie appropriée pour déterminer l'alignement des obligations souveraines* sur la taxinomie, le premier graphique montre l'alignement sur la taxinomie par rapport à tous les investissements du produit financier, y compris les obligations souveraines, tandis que le deuxième graphique représente l'alignement sur la taxinomie uniquement par rapport aux investissements du produit financier autres que les obligations souveraines.



* Aux fins de ces graphiques, les « obligations souveraines » comprennent toutes les expositions souveraines

- (1) Les activités liées au gaz fossile et/ou nucléaire ne seront conformes à la taxinomie de l'UE que si elles contribuent à limiter le changement climatique (« atténuation du changement climatique ») et ne causent pas de préjudice important à aucun objectif de la taxinomie de l'UE - voir la note explicative dans la marge à gauche. L'ensemble des critères applicables aux activités économiques dans les secteurs du gaz fossile et de l'énergie nucléaire qui sont conformes à la taxinomie de l'UE sont définis dans le règlement délégué (UE) 2022/14 de la Commission.



● Quelle est la part minimale d'investissements dans des activités transitoires et habilitantes ?

À ce jour la part minimale des investissements dans les activités transitoires et habilitantes est de 0%.

Quelle est la part minimale d'investissements durables ayant un objectif environnemental qui ne sont pas alignés sur la taxinomie de l'UE ?

A ce jour, le Fonds ne s'engage pas à investir une part minimale des investissements durables ayant un objectif environnemental au sens du Règlement sur la taxinomie. La part minimale d'investissement aligné est donc de 0%.




● Quelle est la part minimale d'investissements durables sur le plan social ?

A ce jour, le Fonds ne s'engage pas à investir une part minimale de son d'investissements durables sur le plan social. La part minimale d'investissement aligné est donc de 0%.



● Quels investissements sont inclus dans la catégorie « #2 Autres », quelle est leur finalité et existe-t-il des garanties environnementales ou sociales minimales ?

Les investissements inclus dans la catégorie "#2 Autres" du produit financier représentent jusqu'à 20% des investissements et sont des instruments financiers à terme (dérivés) négociés sur des marchés réglementés ou organisés, pour exposer et couvrir le portefeuille,

Le symbole  représente des investissements durables ayant un objectif environnemental qui **ne tiennent pas compte des critères** applicables aux activités économiques durables sur le plan environnemental au titre de la taxinomie de l'UE.

des liquidités, des émetteurs non notés. Les produits dérivés et les liquidités ne présentent pas de garanties environnementales ou sociales.



Un indice spécifique a-t-il été désigné comme indice de référence pour déterminer si ce produit financier est aligné sur les caractéristiques environnementales et/ou sociales qu'il promet ?

Aucun indice de référence n'a été désigné pour atteindre les caractéristiques environnementales ou sociales promues par le fonds.

- ***Comment l'indice de référence est-il en permanence aligné sur chacune des caractéristiques environnementales ou sociales promues par le produit financier ?***

Non applicable

- ***Comment l'alignement de la stratégie d'investissement sur la méthodologie de l'indice est-il garanti en permanence ?***

Non applicable

- ***En quoi l'indice désigné diffère-t-il d'un indice de marché large pertinent ?***

Non applicable

Où trouver la méthode utilisée pour le calcul de l'indice désigné ?

Non applicable

Où puis-je trouver en ligne davantage d'informations spécifiques au produit ?



De plus amples informations sur le produit sont accessibles sur le site internet : www.pergam.net

Les indices de référence sont des indices permettant de mesurer si le produit financier atteint les